



Datos de las empresas de Economía Social en Asturias
31/03/2026

OPES 109
TRIMESTRE 1
AÑO 2026

Sociedades constituidas (trimestre)

Sociedades constituidas por actividad (trimestre)

Sociedades constituidas por ubicación (trimestre)

Sociedades en activo

Trabajadores en sociedades en activo

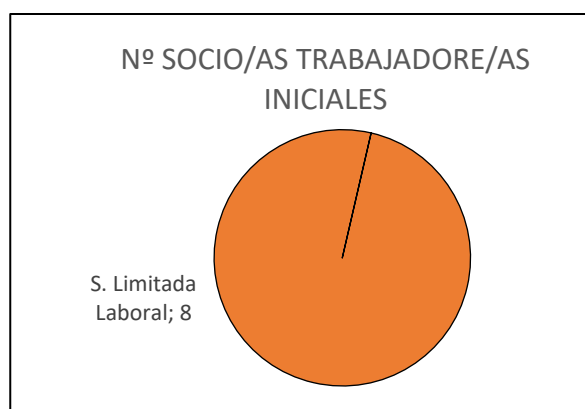
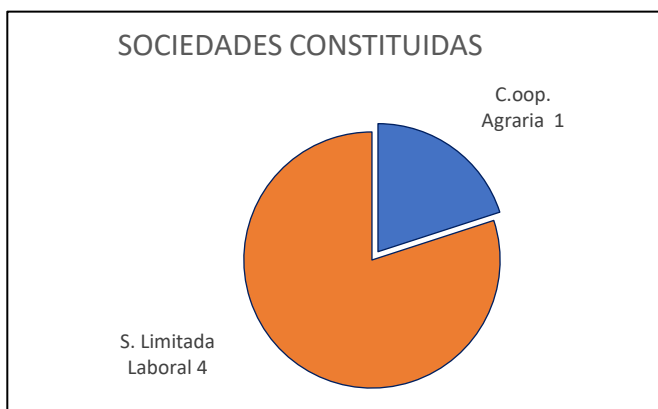
Centros de trabajo y trabajadores/as en Coop. por sector de actividad

Centros de trabajo y trabajadores/as en S.Lab. por sector de actividad

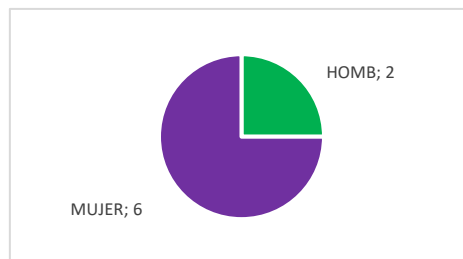
CONSTITUCIÓN DE NUEVAS SOCIEDADES (TRIM.)

Sociedades constituidas y número de socios iniciales

Tipo de sociedad	Nº sdad	%	Nº DE SOCIOS			
			Socios trabaj.	%	Socios totales	%
S. Coop. Agraria	1	20,0	0	0,0	3	23,1
TOTAL S. COOP.	1	20,0	0	0,0	3	23,1
S. Limitada Laboral	4	80,0	8	100,0	10	76,9
TOTAL S. LABORALES	4	80,0	8	100,0	10	76,9
TOTAL SOCIEDADES	5	100,0	8	100,0	13	100,0



SOCIOS/AS TRABAJADORES/AS	HOMB	MUJER
COOP	0	0
LABOR.	2	6
TOTAL	2	6



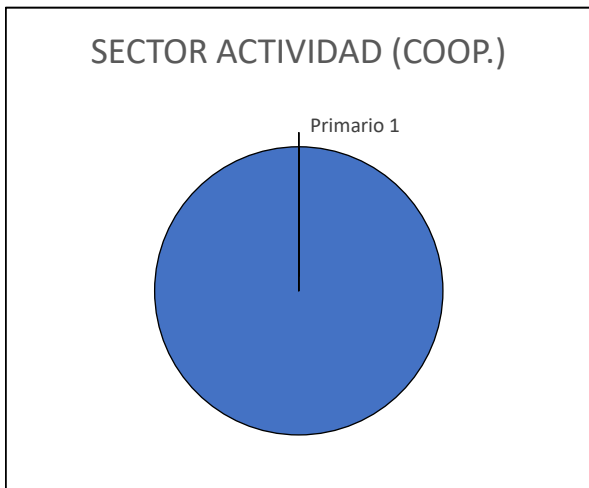
FUENTE: Registro de Sociedades Cooperativas y Laborales del Ppdo. de Asturias

Elaboración: FFES

CONSTITUCIÓN DE NUEVAS SOCIEDADES (TRIM.)

Sociedades constituidas por sector de actividad

SECTOR DE ACTIVIDAD	COOP.	%	S. LAB.	%	TOTALES	%
Primario	1	100,0	0	0,0	1	20,0
Industrial	0	0,0	0	0,0	0	0,0
Construcción	0	0,0	0	0,0	0	0,0
Servicios	0	0,0	4	100,0	4	80,0
TOTALES	1	100,0	4	100,0	5	100,0



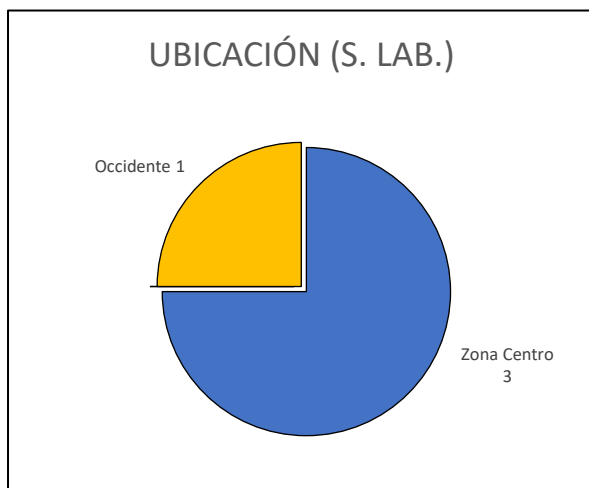
FUENTE: Registro de Sociedades Cooperativas y Laborales del Ppdo. de Asturias

Elaboración: FFES

CONSTITUCIÓN DE NUEVAS SOCIEDADES (TRIM.)

Sociedades constituidas por ubicación

UBICACIÓN	COOP.	%	S. LAB.	%	TOTALES	%
Zona Centro	1	100,0	3	75,0	4	80,0
Com. Mineras	0	0,0	0	0,0	0	0,0
Oriente	0	0,0	0	0,0	0	0,0
Occidente	0	0,0	1	25,0	1	20,0
TOTALES	1	100,0	4	100,0	5	100,0



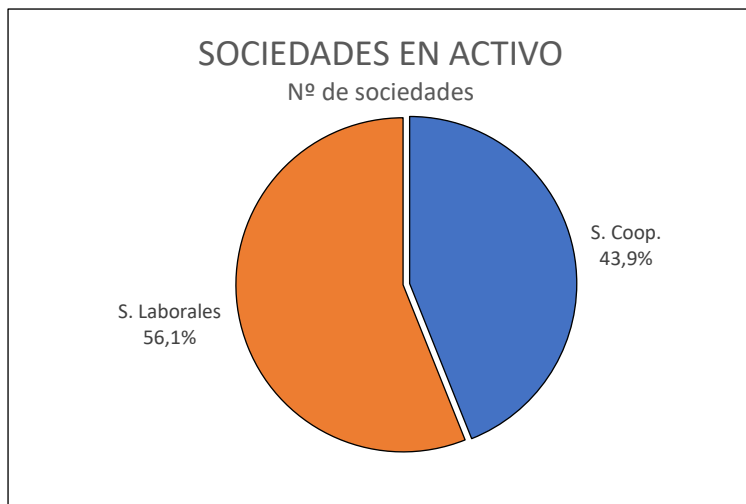
FUENTE: Registro de Sociedades Cooperativas y Laborales del Ppdo. de Asturias

Elaboración: FFES

TOTAL DE SOCIEDADES CON ACTIVIDAD

Número de sociedades con actividad según tipo

TIPO DE SOCIEDAD	Nº SDAD.	%
S. Coop.	167	43,9
S. Laborales	213	56,1
TOTALES	380	100,0



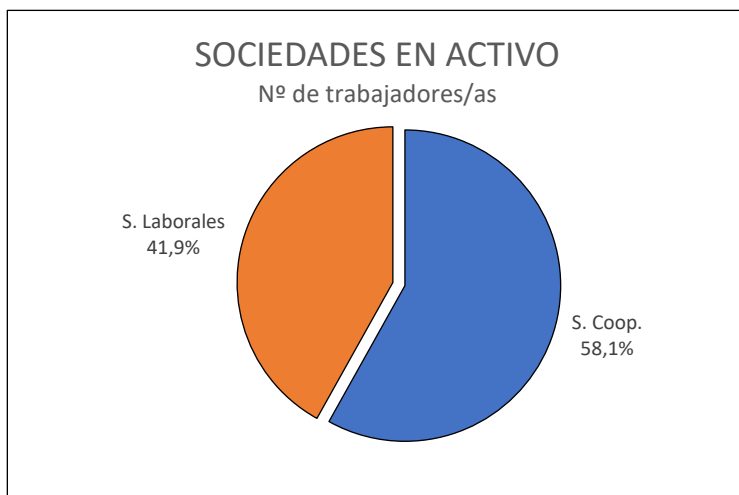
FUENTE: Subdirección General de estadística y análisis sociolaboral. Ministerio de Trabajo y Economía Social

Elaboración: FFES

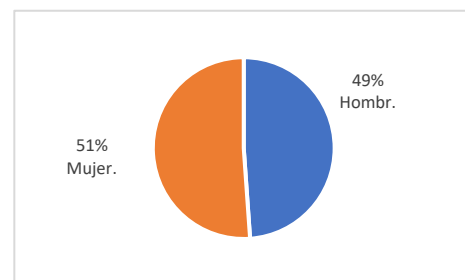
TOTAL DE SOCIEDADES CON ACTIVIDAD

Número de trabajadores en sociedades en activo

TIPO DE SOCIEDAD	Nº TRABAJ.	%
S. Coop.	3.067	58,1
S. Laborales	2.211	41,9
TOTALES	5.278	100,0



SOCIOS/AS TRABAJADORES/A	HOMB	MUJER
COOP	1509	1558
LABOR.	1071	1140
TOTAL	2580	2698



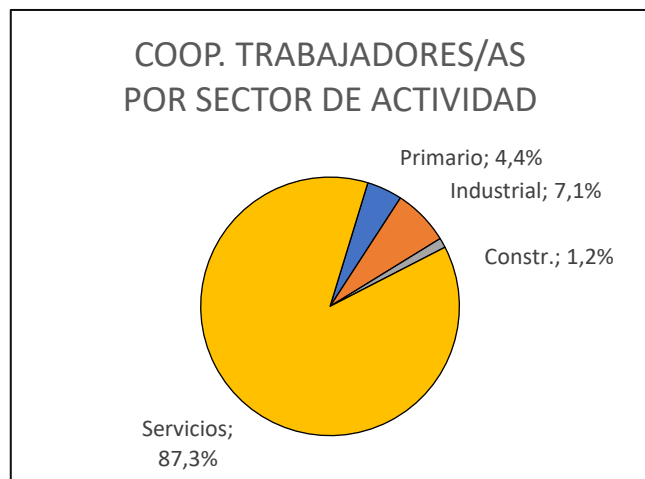
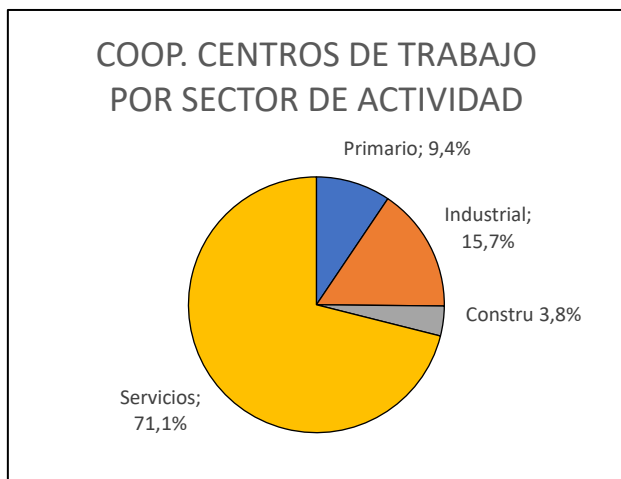
FUENTE: Subdirección General de estadística y análisis sociolaboral. Ministerio de Trabajo y Economía Social

Elaboración: FFES

TOTAL DE SOCIEDADES CON ACTIVIDAD

Sociedades cooperativas por sector de actividad

SECTOR DE ACTIVIDAD	Nº CENTROS DE TRABAJO	%	Nº DE TRABAJADORES/AS	%
Primario	15	9,4	131	4,4
Industrial	25	15,7	208	7,1
Construcción	6	3,8	36	1,2
Servicios	113	71,1	2574	87,3
TOTALES	159	100,0	2949	100,0



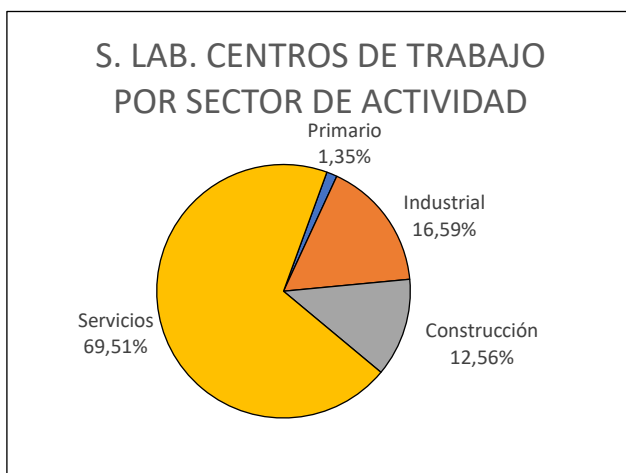
FUENTE: Subdirección General de estadística y análisis sociolaboral. Ministerio de Trabajo y Economía Social

Elaboración: FFES

TOTAL DE SOCIEDADES CON ACTIVIDAD

Sociedades laborales por sector de actividad

SECTOR DE ACTIVIDAD	Nº CENTROS DE TRABAJO	%	Nº DE TRABAJADORES/AS	%
Primario	3	1,3	131	4,4
Industrial	37	16,6	208	7,1
Construcción	28	12,6	36	1,2
Servicios	155	69,5	2574	87,3
TOTALES	223	100,0	2949	100,0



FUENTE: Subdirección General de estadística y análisis sociolaboral. Ministerio de Trabajo y Economía Social

Elaboración: FFES