



Datos de las empresas de Economía Social en Asturias
30/09/2024

OPES 103
TRIMESTRE 3
AÑO 2024

Sociedades constituidas (trimestre)

Sociedades constituidas por actividad (trimestre)

Sociedades constituidas por ubicación (trimestre)

Sociedades constituidas (acumulado año)

Sociedades constituidas por actividad (acumulado año)

Sociedades constituidas por ubicación (acumulado año)

CONSTITUCIÓN DE NUEVAS SOCIEDADES (TRIM.)

Sociedades constituidas y número de socios iniciales

Tipo de sociedad	Nº sdad	%	Nº DE SOCIOS			
			Socios trabaj.	%	Socios totales	%
S. Coop. de trabajo asociado	0	0,0	0	0,0	0	0,0
Otras clases de Cooperativas	0	0,0	0	0,0	0	0,0
TOTAL S. COOP.	0	0,0	0	0,0	0	0,0
S. Limitada Laboral	4	100,0	10	100,0	12	100,0
S. Anónima Laboral	0	0,0	0	0,0	0	0,0
TOTAL S. LABORALES	4	100,0	10	100,0	12	100,0
TOTAL SOCIEDADES	4	100,0	10	100,0	12	100,0



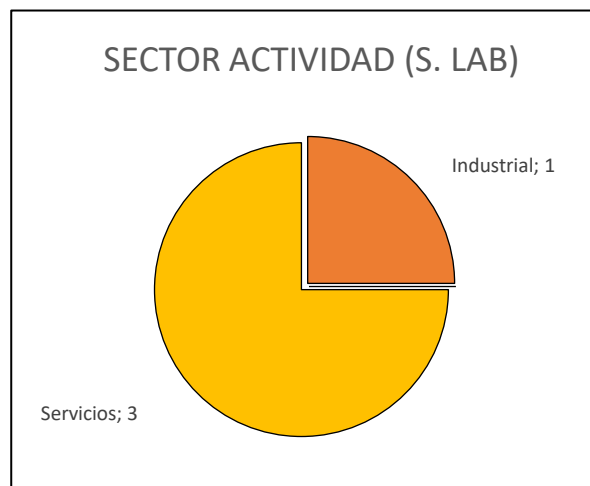
FUENTE: Registro de Sociedades Cooperativas y Laborales del Ppdo. de Asturias

Elaboración: FFES

CONSTITUCIÓN DE NUEVAS SOCIEDADES (TRIM.)

Sociedades constituidas por sector de actividad

SECTOR DE ACTIVIDAD	COOP.	%	S. LAB.	%	TOTALES	%
Primario	0	0,0	0	0,0	0	0,0
Industrial	0	0,0	1	25,0	1	25,0
Construcción	0	0,0	0	0,0	0	0,0
Servicios	0	0,0	3	75,0	3	75,0
TOTALES	0	0,0	4	100,0	4	100,0



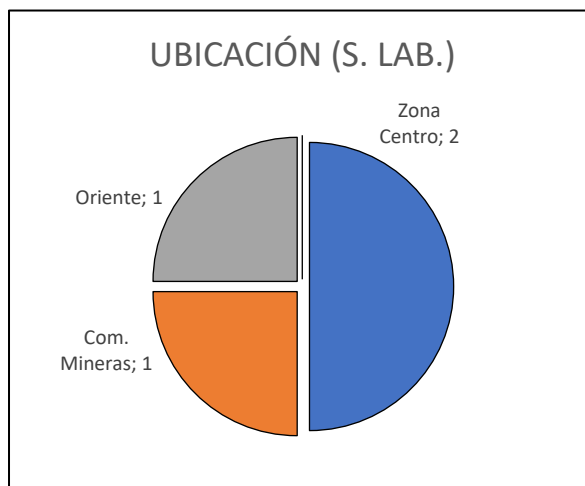
FUENTE: Registro de Sociedades Cooperativas y Laborales del Ppdo. de Asturias

Elaboración: FFES

CONSTITUCIÓN DE NUEVAS SOCIEDADES (TRIM.)

Sociedades constituidas por ubicación

UBICACIÓN	COOP.	%	S. LAB.	%	TOTALES	%
Zona Centro	0	0,0	2	50,0	2	50,0
Com. Mineras	0	0,0	1	25,0	1	25,0
Oriente	0	0,0	1	25,0	1	25,0
Occidente	0	0,0	0	0,0	0	0,0
TOTALES	0	0,0	4	100,0	4	100,0



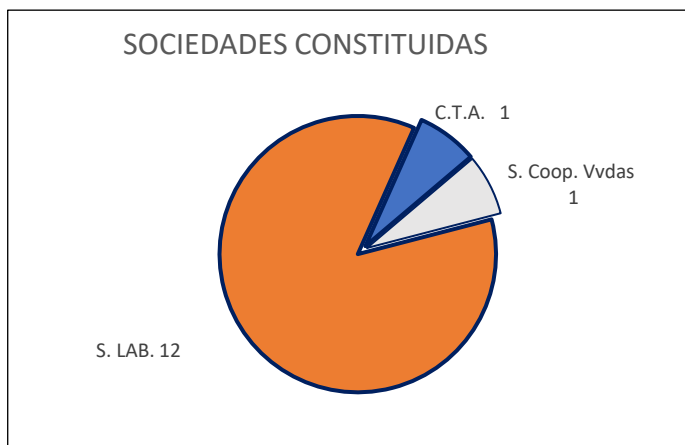
FUENTE: Registro de Sociedades Cooperativas y Laborales del Ppdo. de Asturias

Elaboración: FFES

CONSTITUCIÓN DE NUEVAS SOCIEDADES (ACUMULADO AÑO)

Sociedades constituidas y número de socios iniciales

Tipo de sociedad	Nº sdad	%	Nº DE SOCIOS			
			Socios trabaj.	%	Socios totales	%
S. Coop. Trabajo Asociado (C.T.A.)	1	7,1	3	9,4	3	8,1
Otras clases de Cooperativas	1	7,1	0	0,0	3	8,1
S. Coop. Vvdas	1	7,1	0	0,0	3	8,1
TOTAL S. COOP.	2	14,3	3	9,4	6	16,2
S. Limitada Laboral	12	85,7	29	90,6	31	83,8
S. Anónima Laboral	0	0,0	0	0,0	0	0,0
TOTAL S. LABORALES	12	85,7	29	90,6	31	83,8
TOTAL SOCIEDADES	14	100,0	32	100,0	37	100,0



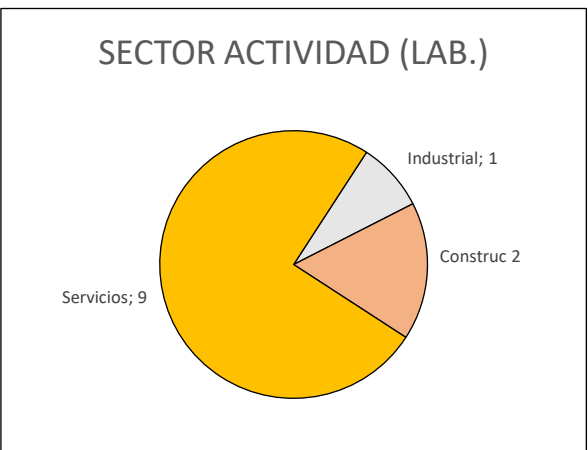
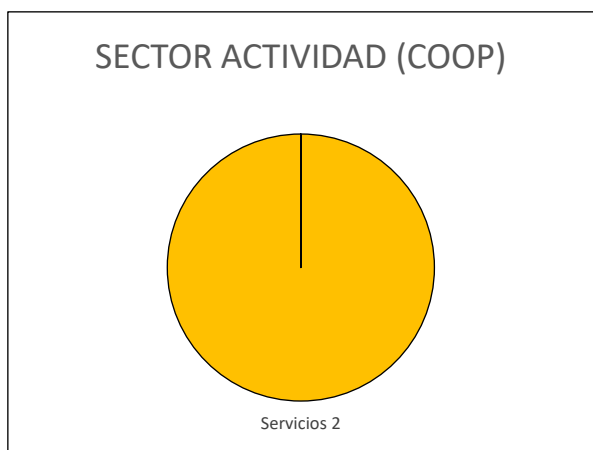
FUENTE: Registro de Sociedades Cooperativas y Laborales del Ppdo. de Asturias

Elaboración: FFES

CONSTITUCIÓN DE NUEVAS SOCIEDADES (ACUMULADO AÑO)

Sociedades constituidas por sector de actividad

SECTOR DE ACTIVIDAD	COOP.	%	S. LAB.	%	TOTALES	%
Primario	0	0,0	0	0,0	0	0,0
Industrial	0	0,0	1	8,3	1	7,1
Construcción	0	0,0	2	16,7	2	14,3
Servicios	2	100,0	9	75,0	11	78,6
TOTALES	2	100,0	12	100,0	14	100,0



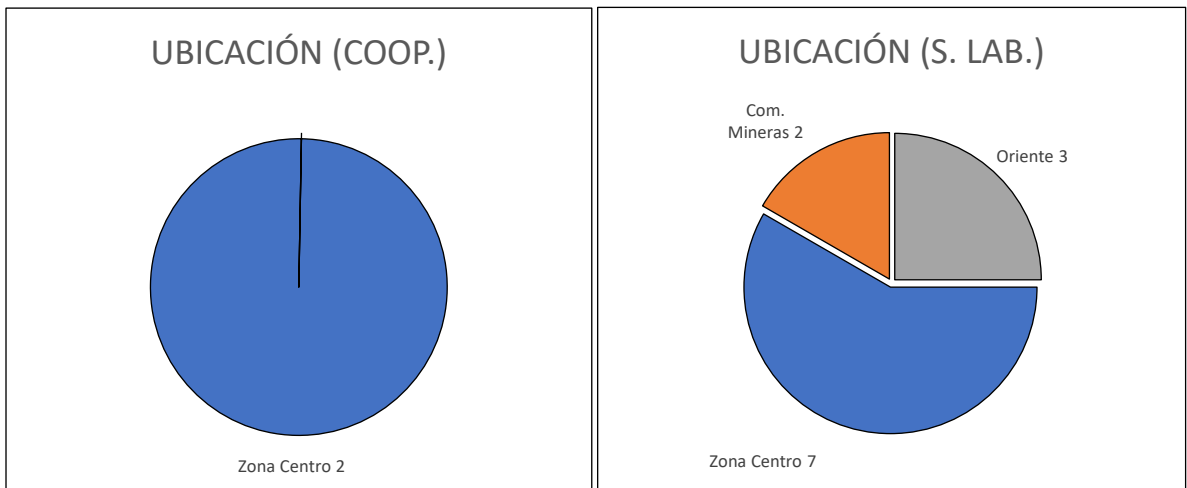
FUENTE: Registro de Sociedades Cooperativas y Laborales del Ppdo. de Asturias

Elaboración: FFES

CONSTITUCIÓN DE NUEVAS SOCIEDADES (ACUMULADO AÑO)

Sociedades constituidas por ubicación

UBICACIÓN	COOP.	%	S. LAB.	%	TOTALES	%
Zona Centro	2	100,0	7	58,3	9	64,3
Com. Mineras	0	0,0	2	16,7	2	14,3
Oriente	0	0,0	3	25,0	3	21,4
Occidente	0	0,0	0	0,0	0	0,0
TOTALES	2	100,0	12	100,0	14	100,0



FUENTE: Registro de Sociedades Cooperativas y Laborales del Ppdo. de Asturias

Elaboración: FFES