



Datos de las empresas de Economía Social en Asturias  
30/06/2024

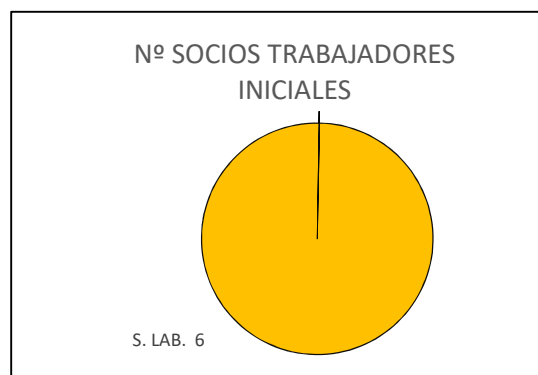
**OPES 102**  
**TRIMESTRE 2**  
**AÑO 2024**

Sociedades constituidas (trimestre)  
Sociedades constituidas por actividad (trimestre)  
Sociedades constituidas por ubicación (trimestre)  
Sociedades constituidas (acumulado año)  
Sociedades constituidas por actividad (acumulado año)  
Sociedades constituidas por ubicación (acumulado año)

<b>CONSTITUCIÓN DE NUEVAS SOCIEDADES (TRIM.)</b>
--

## Sociedades constituidas y número de socios iniciales

Tipo de sociedad	Nº sidad	%	Nº DE SOCIOS			
			Socios trabaj.	%	Socios totales	%
S. Coop. de trabajo asociado	0	0,0	0	0,0	0	0,0
Otras clases de Cooperativas	0	0,0	0	0,0	0	0,0
<b>TOTAL S. COOP.</b>	<b>0</b>	<b>0,0</b>	<b>0</b>	<b>0,0</b>	<b>0</b>	<b>0,0</b>
S. Limitada Laboral	2	100,0	6	100,0	6	100,0
S. Anónima Laboral	0	0,0	0	0,0	0	0,0
<b>TOTAL S. LABORALES</b>	<b>2</b>	<b>100,0</b>	<b>6</b>	<b>100,0</b>	<b>6</b>	<b>100,0</b>
<b>TOTAL SOCIEDADES</b>	<b>2</b>	<b>100,0</b>	<b>6</b>	<b>100,0</b>	<b>6</b>	<b>100,0</b>



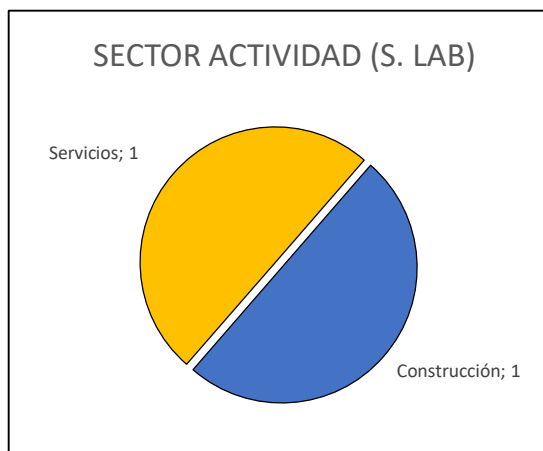
FUENTE: Registro de Sociedades Cooperativas y Laborales del Ppdo. de Asturias

Elaboración: FFES

**CONSTITUCIÓN DE NUEVAS SOCIEDADES (TRIM.)**

## Sociedades constituidas por sector de actividad

SECTOR DE ACTIVIDAD	COOP.	%	S. LAB.	%	TOTALES	%
Primario	0	0,0	0	0,0	0	0,0
Industrial	0	0,0	0	0,0	0	0,0
Construcción	0	0,0	1	50,0	1	50,0
Servicios	0	0,0	1	50,0	1	50,0
TOTALES	0	0,0	2	100,0	2	100,0



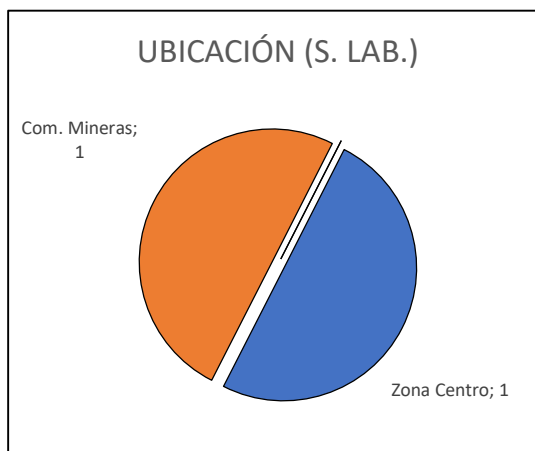
FUENTE: Registro de Sociedades Cooperativas y Laborales del Ppdo. de Asturias

Elaboración: FFES

**CONSTITUCIÓN DE NUEVAS SOCIEDADES (TRIM.)**

Sociedades constituidas por ubicación

UBICACIÓN	COOP.	%	S. LAB.	%	TOTALES	%
Zona Centro	0	0,0	1	50,0	1	50,0
Com. Mineras	0	0,0	1	50,0	1	50,0
Oriente	0	0,0	0	0,0	0	0,0
Occidente	0	0,0	0	0,0	0	0,0
TOTALES	0	0,0	2	100,0	2	100,0



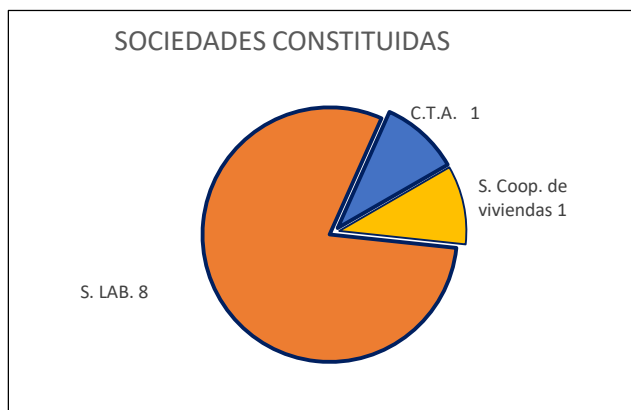
FUENTE: Registro de Sociedades Cooperativas y Laborales del Ppdo. de Asturias

Elaboración: FFES

## CONSTITUCIÓN DE NUEVAS SOCIEDADES (ACUMULADO AÑO)

### Sociedades constituidas y número de socios iniciales

Tipo de sociedad	Nº sidad	%	Nº DE SOCIOS			
			Socios trabaj.	%	Socios totales	%
S. Coop. Trabajo Asociado (C.T.A.)	1	10,0	3	13,6	3	12,0
Otras clases de Cooperativas	1	10,0	0	0,0	3	12,0
S. Coop. de viviendas	1	10,0	0	0,0	3	
<b>TOTAL S. COOP.</b>	<b>2</b>	<b>20,0</b>	<b>3</b>	<b>13,6</b>	<b>6</b>	<b>24,0</b>
S. Limitada Laboral	8	80,0	19	86,4	19	76,0
S. Anónima Laboral	0	0,0	0	0,0	0	0,0
<b>TOTAL S. LABORALES</b>	<b>8</b>	<b>80,0</b>	<b>19</b>	<b>86,4</b>	<b>19</b>	<b>76,0</b>
<b>TOTAL SOCIEDADES</b>	<b>10</b>	<b>100,0</b>	<b>22</b>	<b>100,0</b>	<b>25</b>	<b>100,0</b>



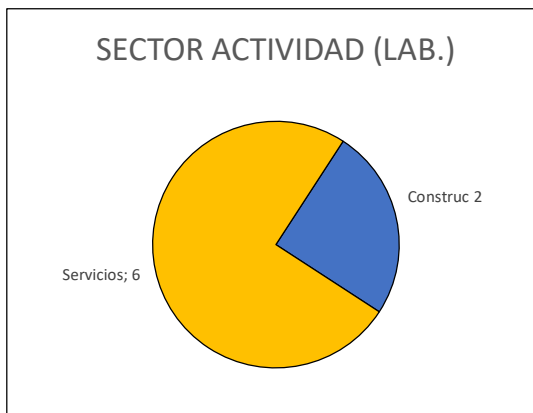
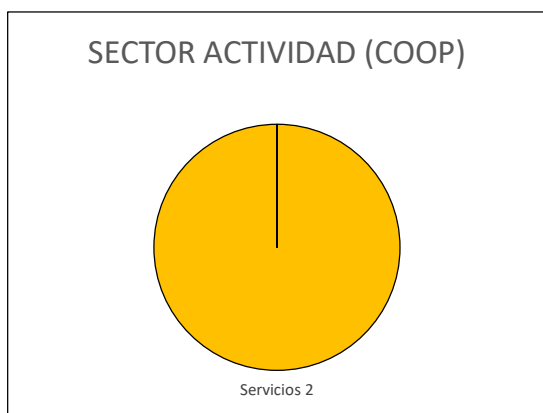
FUENTE: Registro de Sociedades Cooperativas y Laborales del Ppdo. de Asturias

Elaboración: FFES

**CONSTITUCIÓN DE NUEVAS SOCIEDADES (ACUMULADO AÑO)**

Sociedades constituidas por sector de actividad

SECTOR DE ACTIVIDAD	COOP.	%	S. LAB.	%	TOTALES	%
Primario	0	0,0	0	0,0	0	0,0
Industrial	0	0,0	0	0,0	0	0,0
Construcción	0	0,0	2	25,0	2	20,0
Servicios	2	100,0	6	75,0	8	80,0
<b>TOTALES</b>	<b>2</b>	<b>100,0</b>	<b>8</b>	<b>100,0</b>	<b>10</b>	<b>100,0</b>



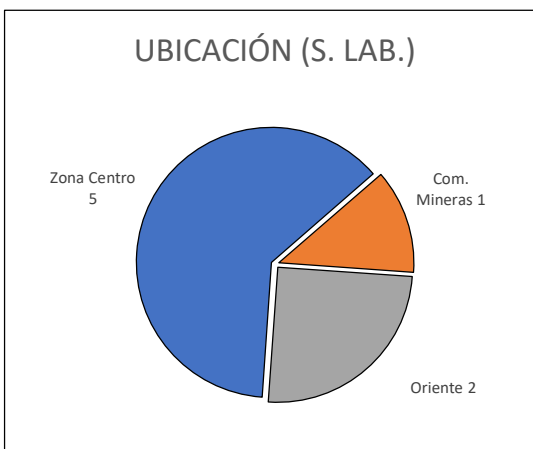
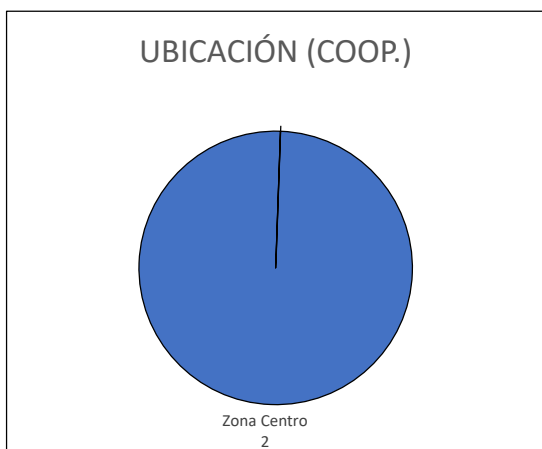
FUENTE: Registro de Sociedades Cooperativas y Laborales del Ppdo. de Asturias

Elaboración: FFES

**CONSTITUCIÓN DE NUEVAS SOCIEDADES (ACUMULADO AÑO)**

Sociedades constituidas por ubicación

UBICACIÓN	COOP.	%	S. LAB.	%	TOTALES	%
Zona Centro	2	100,0	5	62,5	7	70,0
Com. Mineras	0	0,0	1	12,5	1	10,0
Oriente	0	0,0	2	25,0	2	20,0
Occidente	0	0,0	0	0,0	0	0,0
<b>TOTALES</b>	<b>2</b>	<b>100,0</b>	<b>8</b>	<b>100,0</b>	<b>10</b>	<b>100,0</b>



FUENTE: Registro de Sociedades Cooperativas y Laborales del Ppdo. de Asturias

Elaboración: FFES