



Datos de las empresas de Economía Social en Asturias  
31/03/2024

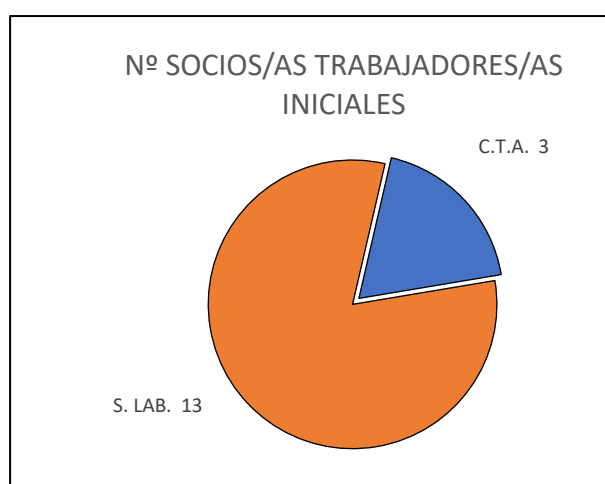
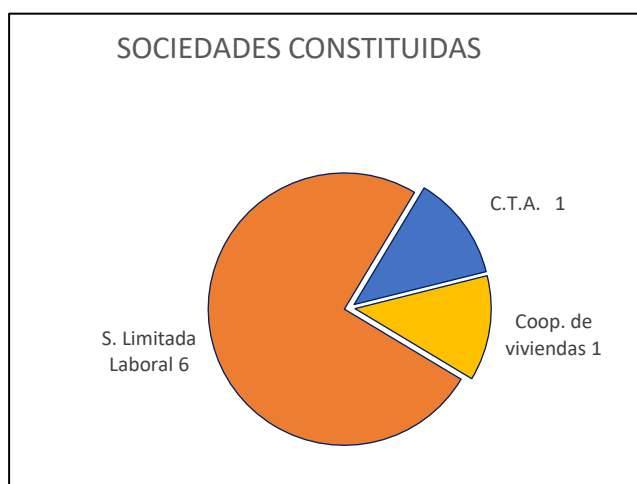
**OPES 101**  
**TRIMESTRE 1**  
**AÑO 2024**

Sociedades constituidas (trimestre)  
Sociedades constituidas por actividad (trimestre)  
Sociedades constituidas por ubicación (trimestre)

## CONSTITUCIÓN DE NUEVAS SOCIEDADES (TRIM.)

### Sociedades constituidas y número de personas socias iniciales

Tipo de sociedad	Nº sdad	%	Nº DE SOCIOS/AS			
			Socios/as trabaj.	%	Socios/as totales	%
S. Coop. Trabajo Asociado (CTA)	1	12,5	3	18,8	3	15,8
Otras clases de Cooperativas	1	12,5	0	0,0	3	15,8
Coop. de viviendas	1	12,5	0	0,0	3	0,0
<b>TOTAL S. COOP.</b>	<b>2</b>	<b>25,0</b>	<b>3</b>	<b>18,8</b>	<b>6</b>	<b>31,6</b>
S. Limitada Laboral	6	75,0	13	81,3	13	68,4
S. Anónima Laboral	0	0,0	0	0,0	0	0,0
<b>TOTAL S. LABORALES</b>	<b>6</b>	<b>75,0</b>	<b>13</b>	<b>81,3</b>	<b>13</b>	<b>68,4</b>
<b>TOTAL SOCIEDADES</b>	<b>8</b>	<b>100,0</b>	<b>16</b>	<b>100,0</b>	<b>19</b>	<b>100,0</b>



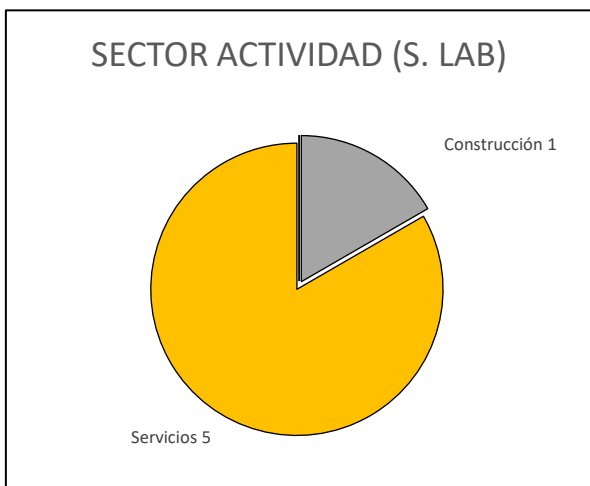
FUENTE: Registro de Sociedades Cooperativas y Laborales del Ppdo. de Asturias

Elaboración: FFES

**CONSTITUCIÓN DE NUEVAS SOCIEDADES (TRIM.)**

Sociedades constituidas por sector de actividad

SECTOR DE ACTIVIDAD	COOP.	%	S. LAB.	%	TOTALES	%
Primario	0	0,0	0	0,0	0	0,0
Industrial	0	0,0	0	0,0	0	0,0
Construcción	0	0,0	1	16,7	1	12,5
Servicios	2	100,0	5	83,3	7	87,5
<b>TOTALES</b>	<b>2</b>	<b>100,0</b>	<b>6</b>	<b>100,0</b>	<b>8</b>	<b>100,0</b>



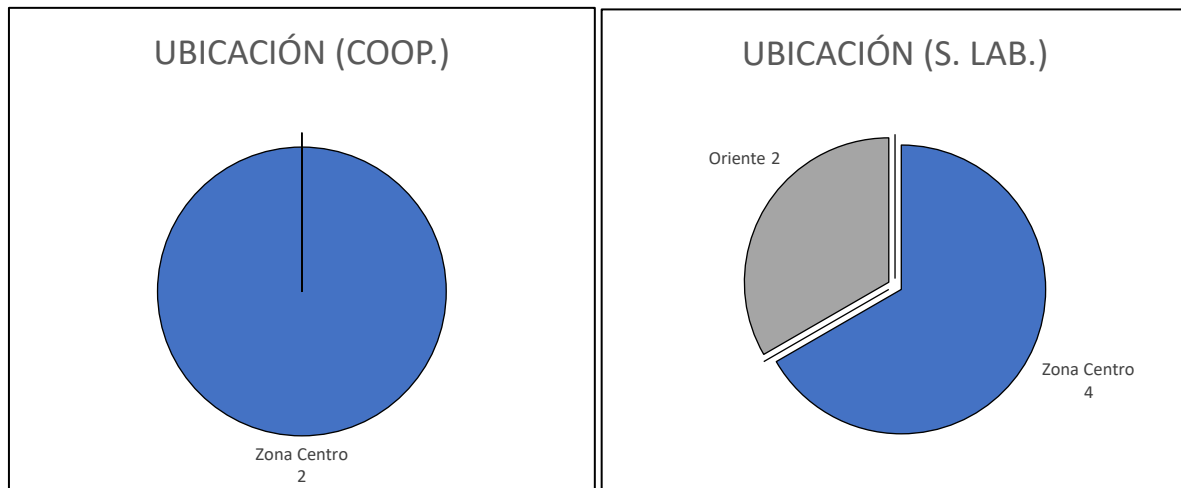
FUENTE: Registro de Sociedades Cooperativas y Laborales del Ppdo. de Asturias

Elaboración: FFES

**CONSTITUCIÓN DE NUEVAS SOCIEDADES (TRIM.)**

Sociedades constituidas por ubicación

UBICACIÓN	COOP.	%	S. LAB.	%	TOTALES	%
Zona Centro	2	100,0	4	66,7	6	75,0
Com. Mineras	0	0,0	0	0,0	0	0,0
Oriente	0	0,0	2	33,3	2	25,0
Occidente	0	0,0	0	0,0	0	0,0
<b>TOTALES</b>	<b>2</b>	<b>100,0</b>	<b>6</b>	<b>100,0</b>	<b>8</b>	<b>100,0</b>



FUENTE: Registro de Sociedades Cooperativas y Laborales del Ppdo. de Asturias

Elaboración: FFES