



Datos de las empresas de Economía Social en Asturias  
31/12/2022

**OPES 96**  
**TRIMESTRE 4**  
**AÑO 2022**

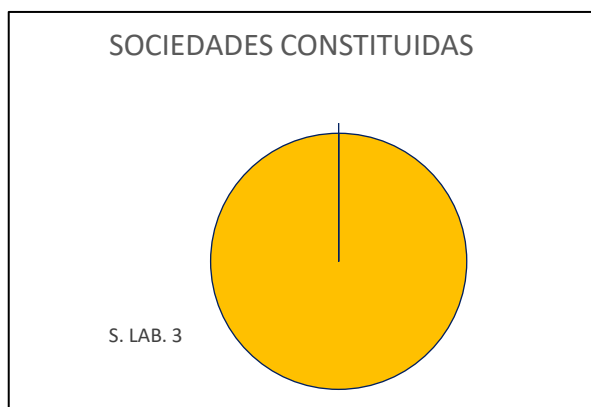
Sociedades constituidas (trimestre)  
Sociedades constituidas por actividad (trimestre)  
Sociedades constituidas por ubicación (trimestre)  
Sociedades constituidas (acumulado año)  
Sociedades constituidas por actividad (acumulado año)  
Sociedades constituidas por ubicación (acumulado año)

NOTA. No figuran los datos de sociedades en activo y sus trabajadores a 31/12/2022 debido a que aun no han sido publicados por el Ministerio de Trabajo y Economía Social

## CONSTITUCIÓN DE NUEVAS SOCIEDADES (TRIM.)

### Sociedades constituidas y número de socios iniciales

Tipo de sociedad	Nº sidad	%	Nº DE SOCIOS			
			Socios trabaj.	%	Socios totales	%
S. Coop. de trabajo asociado	0	0,0	0	0,0	0	0,0
<b>TOTAL S. COOP.</b>	<b>0</b>	<b>0,0</b>	<b>0</b>	<b>0,0</b>	<b>0</b>	<b>0,0</b>
S. Limitada Laboral	3	100,0	8	100,0	8	100,0
S. Anónima Laboral	0	0,0	0	0,0	0	0,0
<b>TOTAL S. LABORALES</b>	<b>3</b>	<b>100,0</b>	<b>8</b>	<b>100,0</b>	<b>8</b>	<b>100,0</b>
<b>TOTAL SOCIEDADES</b>	<b>3</b>	<b>100,0</b>	<b>8</b>	<b>100,0</b>	<b>8</b>	<b>100,0</b>



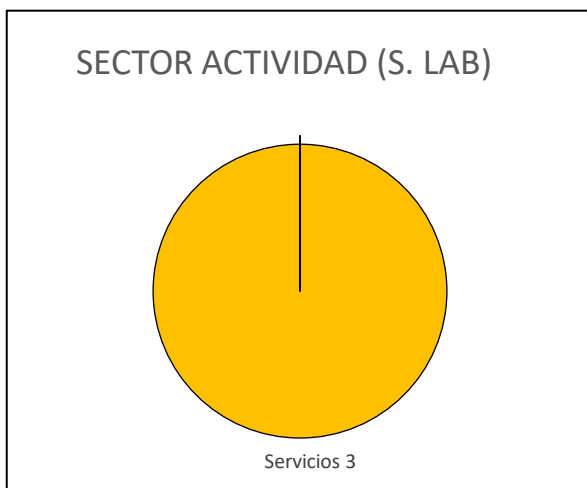
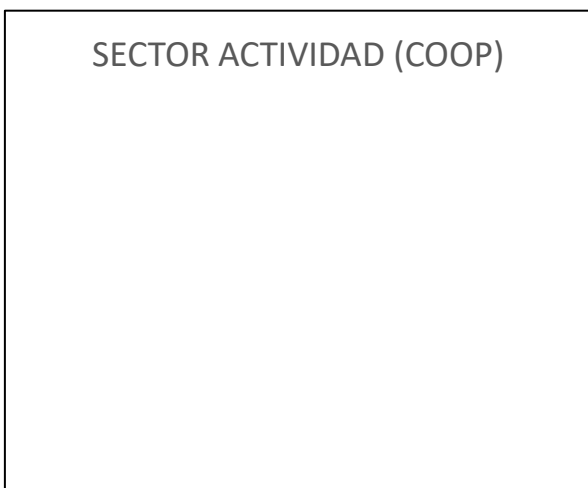
FUENTE: Registro de Sociedades Cooperativas y Laborales del Ppdo. de Asturias

Elaboración: FFES

**CONSTITUCIÓN DE NUEVAS SOCIEDADES (TRIM.)**

Sociedades constituidas por sector de actividad

SECTOR DE ACTIVIDAD	COOP.	%	S. LAB.	%	TOTALES	%
Primario	0	0,0	0	0,0	0	0,0
Industrial	0	0,0	0	0,0	0	0,0
Construcción	0	0,0	0	0,0	0	0,0
Servicios	0	0,0	3	100,0	3	100,0
TOTALES	0	0,0	3	100,0	3	100,0



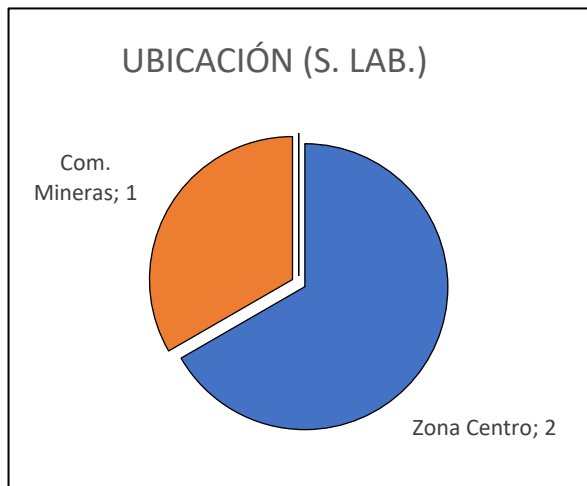
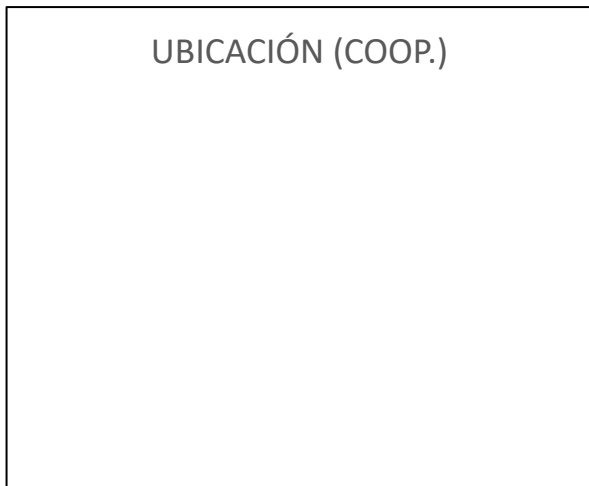
FUENTE: Registro de Sociedades Cooperativas y Laborales del Ppdo. de Asturias

Elaboración: FFES

**CONSTITUCIÓN DE NUEVAS SOCIEDADES (TRIM.)**

Sociedades constituidas por ubicación

UBICACIÓN	COOP.	%	S. LAB.	%	TOTALES	%
Zona Centro	0	0,0	2	66,7	2	66,7
Com. Mineras	0	0,0	1	33,3	1	33,3
Oriente	0	0,0	0	0,0	0	0,0
Occidente	0	0,0	0	0,0	0	0,0
TOTALES	0	0,0	3	100,0	3	100,0



FUENTE: Registro de Sociedades Cooperativas y Laborales del Ppdo. de Asturias

Elaboración: FFES

**CONSTITUCIÓN DE NUEVAS SOCIEDADES (ACUMULADO AÑO)**

Sociedades constituidas y número de socios iniciales

Tipo de sociedad	Nº sdad	%	Nº DE SOCIOS			
			Socios trabaj.	%	Socios totales	%
S. Coop. Trabajo Asociado (C.T.A.)	1	5,9	4	10,5	4	7,8
Otras clases de Cooperativas	1	5,9	0	0,0	9	17,6
S. Coop. Consumidores	1	5,9	0	0,0	9	17,6
<b>TOTAL S. COOP.</b>	<b>2</b>	<b>11,8</b>	<b>4</b>	<b>10,5</b>	<b>13</b>	<b>25,5</b>
S. Limitada Laboral	15	88,2	34	89,5	38	74,5
S. Anónima Laboral	0	0,0	0	0,0	0	0,0
<b>TOTAL S. LABORALES</b>	<b>15</b>	<b>88,2</b>	<b>34</b>	<b>89,5</b>	<b>38</b>	<b>74,5</b>
<b>TOTAL SOCIEDADES</b>	<b>17</b>	<b>100,0</b>	<b>38</b>	<b>100,0</b>	<b>51</b>	<b>100,0</b>

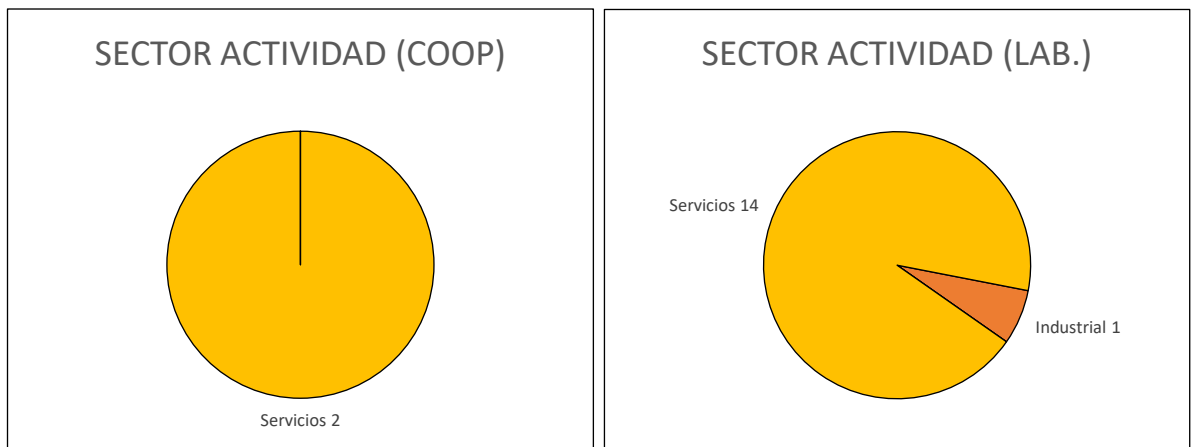


FUENTE: Registro de Sociedades Cooperativas y Laborales del Ppdo. de Asturias  
 Elaboración: FFES

**CONSTITUCIÓN DE NUEVAS SOCIEDADES (ACUMULADO AÑO)**

Sociedades constituidas por sector de actividad

SECTOR DE ACTIVIDAD	COOP.	%	S. LAB.	%	TOTALES	%
Primario	0	0,0	0	0,0	0	0,0
Industrial	0	0,0	1	6,7	1	5,9
Construcción	0	0,0	0	0,0	0	0,0
Servicios	2	100,0	14	93,3	16	94,1
<b>TOTALES</b>	<b>2</b>	<b>100,0</b>	<b>15</b>	<b>100,0</b>	<b>17</b>	<b>100,0</b>



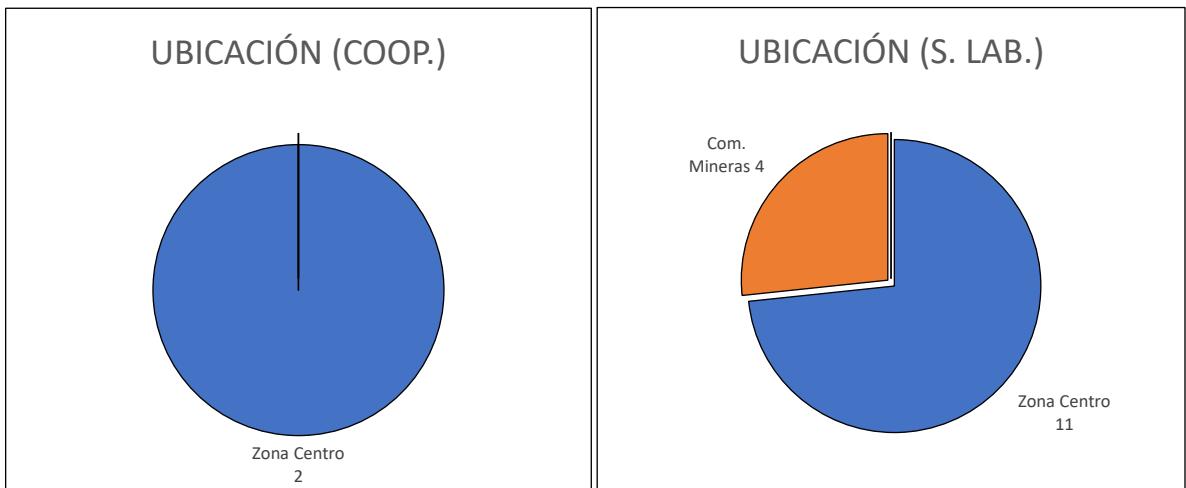
FUENTE: Registro de Sociedades Cooperativas y Laborales del Ppdo. de Asturias

Elaboración: FFES

**CONSTITUCIÓN DE NUEVAS SOCIEDADES (ACUMULADO AÑO)**

Sociedades constituidas por ubicación

UBICACIÓN	COOP.	%	S. LAB.	%	TOTALES	%
Zona Centro	2	100,0	11	73,3	13	76,5
Com. Mineras	0	0,0	4	26,7	4	23,5
Oriente	0	0,0	0	0,0	0	0,0
Occidente	0	0,0	0	0,0	0	0,0
<b>TOTALES</b>	<b>2</b>	<b>100,0</b>	<b>15</b>	<b>100,0</b>	<b>17</b>	<b>100,0</b>



FUENTE: Registro de Sociedades Cooperativas y Laborales del Ppdo. de Asturias

Elaboración: FFES