



Datos de las empresas de Economía Social en Asturias
30/06/2021

OPES 90
TRIMESTRE 2
AÑO 2021

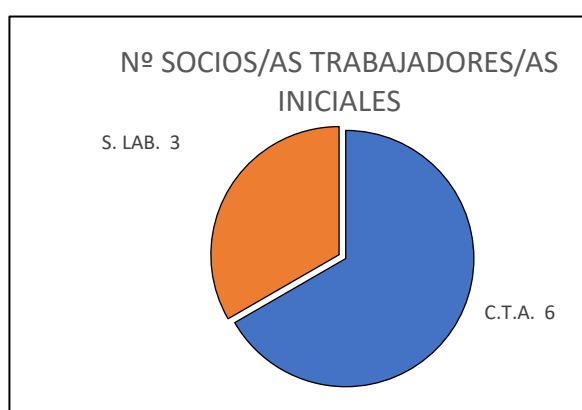
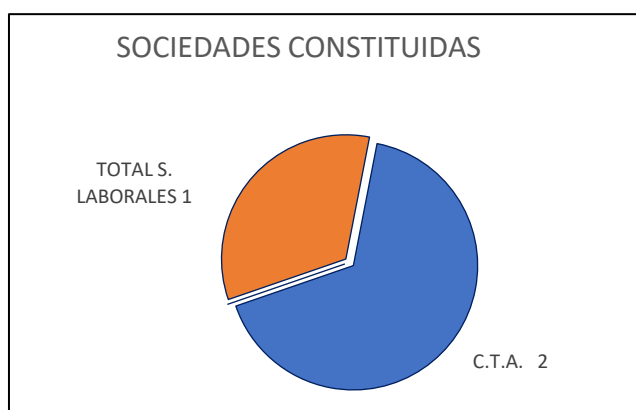
Sociedades constituidas (trimestre)
Sociedades constituidas por actividad (trimestre)
Sociedades constituidas por ubicación (trimestre)
Sociedades constituidas (acumulado año)
Sociedades constituidas por actividad (acumulado año)
Sociedades constituidas por ubicación (acumulado año)

NOTA. No figuran los datos de sociedades en activo y sus trabajadores a 30/06/2021 debido a que aun no han sido publicados por el Ministerio de Trabajo y Economía Social

CONSTITUCIÓN DE NUEVAS SOCIEDADES (TRIM.)

Sociedades constituidas y número de personas socias iniciales

Tipo de sociedad	Nº sidad	%	Nº DE SOCIOS/AS			
			Socios/as trabaj.	%	Socios/as totales	%
S. Coop. Trabajo Asociado (CTA)	2	66,7	6	66,7	6	66,7
Otras clases de Cooperativas	0	0,0			0	0,0
TOTAL S. COOP.	2	66,7	6	66,7	6	66,7
S. Limitada Laboral	1	33,3	3	33,3	3	33,3
S. Anónima Laboral	0	0,0	0	0,0	0	0,0
TOTAL S. LABORALES	1	33,3	3	33,3	3	33,3
TOTAL SOCIEDADES	3	100,0	9	100,0	9	100,0



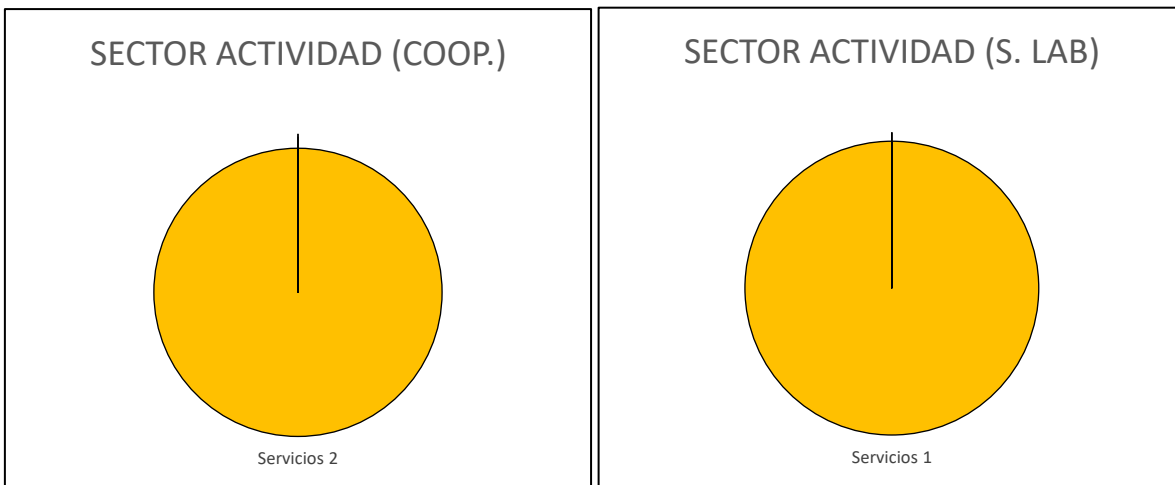
FUENTE: Registro de Sociedades Cooperativas y Laborales del Ppdo. de Asturias

Elaboración: FFES

CONSTITUCIÓN DE NUEVAS SOCIEDADES (TRIM.)

Sociedades constituidas por sector de actividad

SECTOR DE ACTIVIDAD	COOP.	%	S. LAB.	%	TOTALES	%
Primario	0	0,0	0	0,0	0	0,0
Industrial	0	0,0	0	0,0	0	0,0
Construcción	0	0,0	0	0,0	0	0,0
Servicios	2	100,0	1	100,0	3	100,0
TOTALES	2	100,0	1	100,0	3	100,0



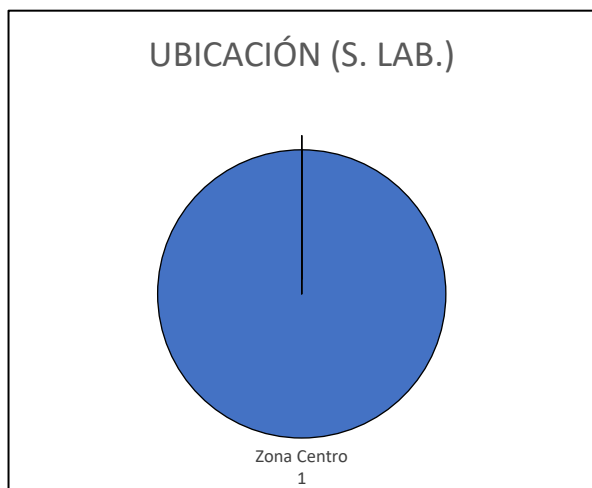
FUENTE: Registro de Sociedades Cooperativas y Laborales del Ppdo. de Asturias

Elaboración: FFES

CONSTITUCIÓN DE NUEVAS SOCIEDADES (TRIM.)

Sociedades constituidas por ubicación

UBICACIÓN	COOP.	%	S. LAB.	%	TOTALES	%
Zona Centro	1	50,0	1	100,0	2	66,7
Com. Mineras	1	50,0	0	0,0	1	33,3
Oriente	0	0,0	0	0,0	0	0,0
Occidente	0	0,0	0	0,0	0	0,0
TOTALES	2	100,0	1	100,0	3	100,0



FUENTE: Registro de Sociedades Cooperativas y Laborales del Ppdo. de Asturias

Elaboración: FFES

CONSTITUCIÓN DE NUEVAS SOCIEDADES (ACUMULADO AÑO)

Sociedades constituidas y número de personas socias iniciales

Tipo de sociedad	Nº sdad	%	Nº DE SOCIOS			
			Socios/as trabaj.	%	Socios/as totales	%
S. Coop. Trabajo Asociado (CTA)	2	40,0	6	40,0	6	37,5
Otras clases de Cooperativas	0	0,0			0	0,0
TOTAL S. COOP.	2	40,0	6	40,0	6	37,5
S. Limitada Laboral	3	60,0	9	60,0	10	62,5
S. Anónima Laboral	0	0,0	0	0,0	0	0,0
TOTAL S. LABORALES	3	60,0	9	60,0	10	62,5
TOTAL SOCIEDADES	5	100,0	15	100,0	16	100,0



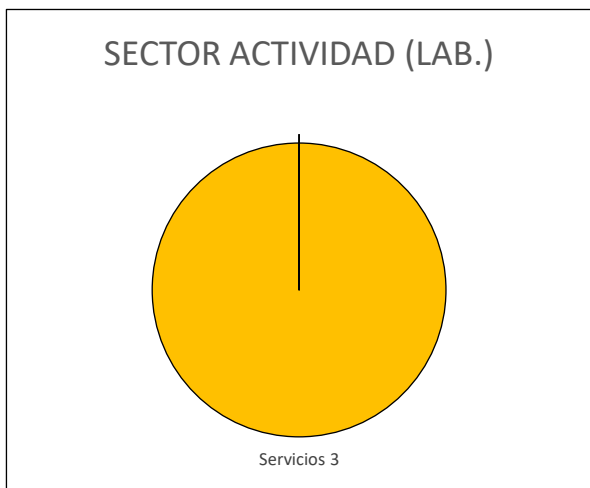
FUENTE: Registro de Sociedades Cooperativas y Laborales del Ppdo. de Asturias

Elaboración: FFES

CONSTITUCIÓN DE NUEVAS SOCIEDADES (ACUMULADO AÑO)

Sociedades constituidas por sector de actividad

SECTOR DE ACTIVIDAD	COOP.	%	S. LAB.	%	TOTALES	%
Primario	0	0,0	0	0,0	0	0,0
Industrial	0	0,0	0	0,0	0	0,0
Construcción	0	0,0	0	0,0	0	0,0
Servicios	2	100,0	3	100,0	5	100,0
TOTALES	2	100,0	3	100,0	5	100,0



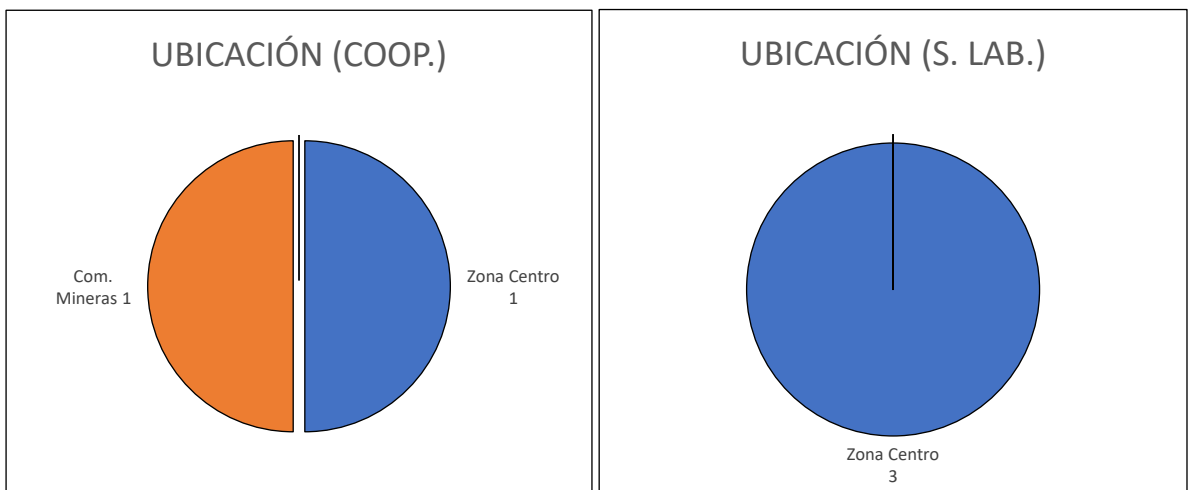
FUENTE: Registro de Sociedades Cooperativas y Laborales del Ppdo. de Asturias

Elaboración: FFES

CONSTITUCIÓN DE NUEVAS SOCIEDADES (ACUMULADO AÑO)

Sociedades constituidas por ubicación

UBICACIÓN	COOP.	%	S. LAB.	%	TOTALES	%
Zona Centro	1	50,0	3	100,0	4	80,0
Com. Mineras	1	50,0	0	0,0	1	20,0
Oriente	0	0,0	0	0,0	0	0,0
Occidente	0	0,0	0	0,0	0	0,0
TOTALES	2	100,0	3	100,0	5	100,0



FUENTE: Registro de Sociedades Cooperativas y Laborales del Ppdo. de Asturias

Elaboración: FFES