



Datos de las empresas de Economía Social en Asturias
31/12/2020

OPES 88
TRIMESTRE 4
AÑO 2020

Sociedades constituidas (trimestre)
Sociedades constituidas por actividad (trimestre)
Sociedades constituidas por ubicación (trimestre)
Sociedades constituidas (acumulado año)
Sociedades constituidas por actividad (acumulado año)
Sociedades constituidas por ubicación (acumulado año)

NOTA. No figuran los datos de sociedades en activo y sus trabajadores a 31/12/2020 debido a que aun no han sido publicados por el Ministerio de Trabajo y Economía Social

CONSTITUCIÓN DE NUEVAS SOCIEDADES (TRIM.)

Sociedades constituidas y número de socios iniciales

Tipo de sociedad	Nº sidad	%	Nº DE SOCIOS			
			Socios trabaj.	%	Socios totales	%
S. Coop. Trabajo Asociado (CTA)	2	50,0	6	60,0	6	50,0
TOTAL S. COOP.	2	50,0	6	60,0	6	50,0
S. Limitada Laboral	2	50,0	4	40,0	6	50,0
S. Anónima Laboral	0	0,0	0	0,0	0	0,0
TOTAL S. LABORALES	2	50,0	4	40,0	6	50,0
TOTAL SOCIEDADES	4	100,0	10	100,0	12	100,0



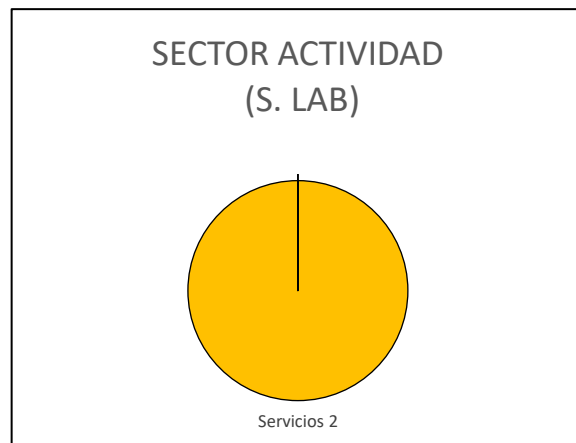
FUENTE: Registro de Sociedades Cooperativas y Laborales del Ppdo. de Asturias

Elaboración: FFES

CONSTITUCIÓN DE NUEVAS SOCIEDADES (TRIM.)

Sociedades constituidas por sector de actividad

SECTOR DE ACTIVIDAD	COOP.	%	S. LAB.	%	TOTALES	%
Primario	0	0,0	0	0,0	0	0,0
Industrial	0	0,0	0	0,0	0	0,0
Construcción	0	0,0	0	0,0	0	0,0
Servicios	2	100,0	2	100,0	4	100,0
TOTALES	2	100,0	2	100,0	4	100,0



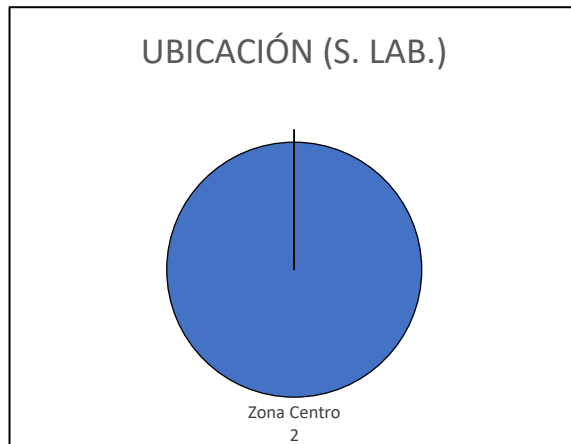
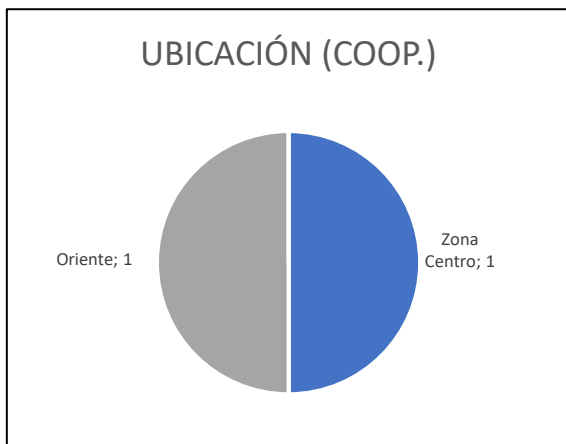
FUENTE: Registro de Sociedades Cooperativas y Laborales del Ppdo. de Asturias

Elaboración: FFES

CONSTITUCIÓN DE NUEVAS SOCIEDADES (TRIM.)

Sociedades constituidas por ubicación

UBICACIÓN	COOP.	%	S. LAB.	%	TOTALES	%
Zona Centro	1	50,0	2	100,0	3	75,0
Com. Mineras	0	0,0	0	0,0	0	0,0
Oriente	1	50,0	0	0,0	1	25,0
Occidente	0	0,0	0	0,0	0	0,0
TOTALES	2	100,0	2	100,0	4	100,0



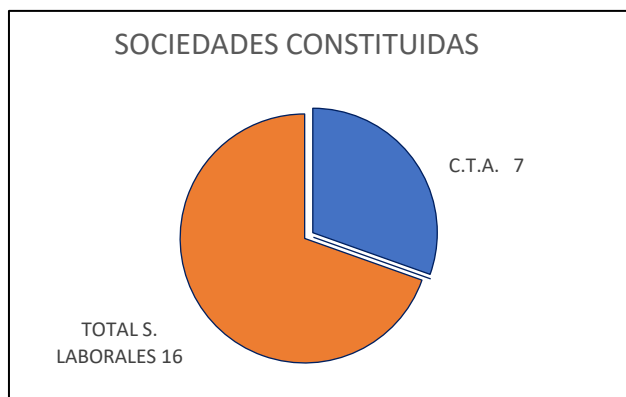
FUENTE: Registro de Sociedades Cooperativas y Laborales del Ppdo. de Asturias

Elaboración: FFES

CONSTITUCIÓN DE NUEVAS SOCIEDADES (ACUMULADO AÑO)

Sociedades constituidas y número de personas socias iniciales

Tipo de sociedad	Nº sidad	%	Nº DE SOCIOS			
			Socios trabaj.	%	Socios totales	%
S. Coop. Trabajo Asociado (CTA)	7	30,4	25	35,7	28	35,4
Otras clases de Cooperativas	0	0,0	0	0,0	0	0,0
TOTAL S. COOP.	7	30,4	25	35,7	28	35,4
S. Limitada Laboral	16	69,6	45	64,3	51	64,6
S. Anónima Laboral	0	0,0	0	0,0	0	0,0
TOTAL S. LABORALES	16	69,6	45	64,3	51	64,6
TOTAL SOCIEDADES	23	100,0	70	100,0	79	100,0



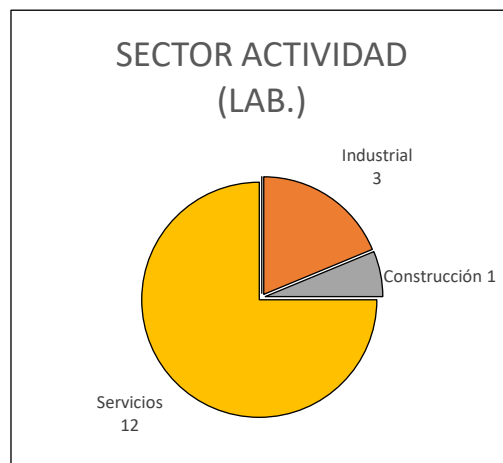
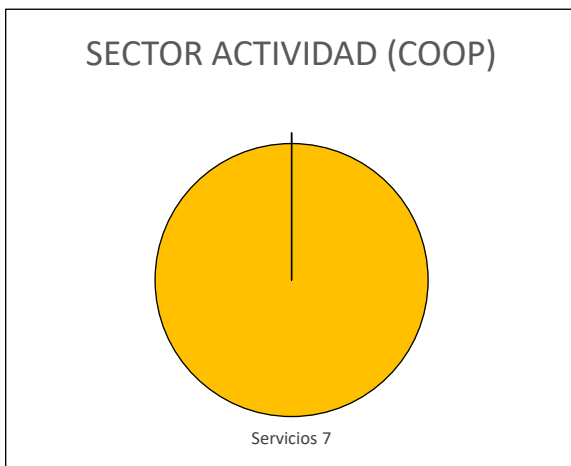
FUENTE: Registro de Sociedades Cooperativas y Laborales del Ppdo. de Asturias

Elaboración: FFES

CONSTITUCIÓN DE NUEVAS SOCIEDADES (ACUMULADO AÑO)

Sociedades constituidas por sector de actividad

SECTOR DE ACTIVIDAD	COOP.	%	S. LAB.	%	TOTALES	%
Primario	0	0,0	0	0,0	0	0,0
Industrial	0	0,0	3	18,8	3	13,0
Construcción	0	0,0	1	6,3	1	4,3
Servicios	7	100,0	12	75,0	19	82,6
TOTALES	7	100,0	16	100,0	23	100,0



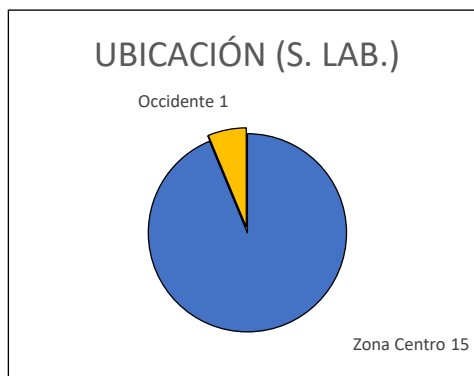
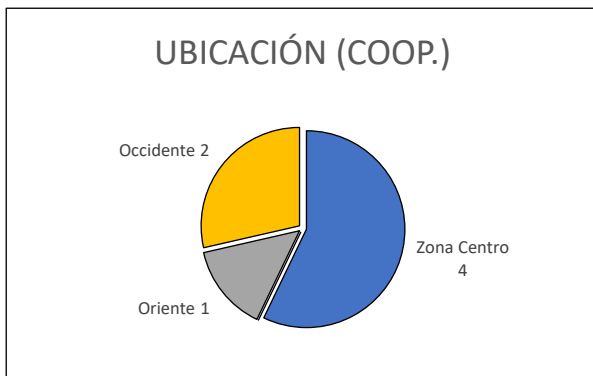
FUENTE: Registro de Sociedades Cooperativas y Laborales del Ppdo. de Asturias

Elaboración: FFES

CONSTITUCIÓN DE NUEVAS SOCIEDADES (ACUM. AÑO)

Sociedades constituidas por ubicación

UBICACIÓN	COOP.	%	S. LAB.	%	TOTALES	%
Zona Centro	4	57,1	15	93,8	19	82,6
Com. Mineras	0	0,0	0	0,0	0	0,0
Oriente	1	14,3	0	0,0	1	4,3
Occidente	2	28,6	1	6,3	3	13,0
TOTALES	7	100,0	16	100,0	23	100,0



FUENTE: Registro de Sociedades Cooperativas y Laborales del Ppdo. de Asturias

Elaboración: FFES