



Datos de las empresas de Economía Social en Asturias
30/06/2020

OPES 86
TRIMESTRE 2
AÑO 2020

Sociedades constituidas (trimestre)

Sociedades constituidas por actividad (trimestre)

Sociedades constituidas por ubicación (trimestre)

Sociedades constituidas (acumulado año)

Sociedades constituidas por actividad (acumulado año)

Sociedades constituidas por ubicación (acumulado año)

Sociedades en activo

Trabajadores en sociedades en activo

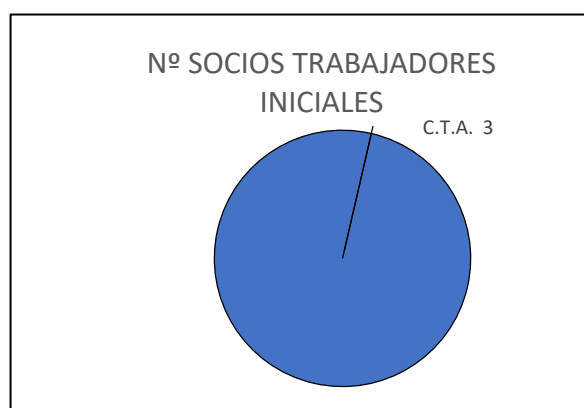
Centros de trabajo y trabajadores en S. Coop. por sector de actividad

Centros de trabajo y trabajadores en S. Laborales por sector de actividad

CONSTITUCIÓN DE NUEVAS SOCIEDADES (TRIM.)

Sociedades constituidas y número de socios iniciales

Tipo de sociedad	Nº sidad	%	Nº DE SOCIOS			
			Socios trabaj.	%	Socios totales	%
S. Coop. Trabajo Asociado (CTA)	1	100,0	3	100,0	3	100,0
Otras clases de Cooperativas	0	0,0			0	0,0
TOTAL S. COOP.	1	100,0	3	100,0	3	100,0
S. Limitada Laboral	0	0,0	0	0,0	0	0,0
S. Anónima Laboral	0	0,0	0	0,0	0	0,0
TOTAL S. LABORALES	0	0,0	0	0,0	0	0,0
TOTAL SOCIEDADES	1	100,0	3	100,0	3	100,0



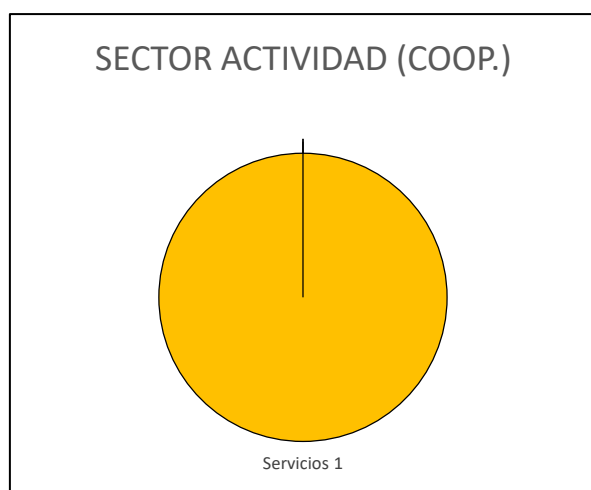
FUENTE: Registro de Sociedades Cooperativas y Laborales del Ppdo. de Asturias

Elaboración: FFES

CONSTITUCIÓN DE NUEVAS SOCIEDADES (TRIM.)

Sociedades constituidas por sector de actividad

SECTOR DE ACTIVIDAD	COOP.	%	S. LAB.	%	TOTALES	%
Primario	0	0,0	0	0,0	0	0,0
Industrial	0	0,0	0	0,0	0	0,0
Construcción	0	0,0	0	0,0	0	0,0
Servicios	1	100,0	0	0,0	1	100,0
TOTALES	1	100,0	0	0,0	1	100,0



FUENTE: Registro de Sociedades Cooperativas y Laborales del Ppdo. de Asturias

Elaboración: FFES

CONSTITUCIÓN DE NUEVAS SOCIEDADES (TRIM.)

Sociedades constituidas por ubicación

UBICACIÓN	COOP.	%	S. LAB.	%	TOTALES	%
Zona Centro	0	0,0	0	0,0	0	0,0
Com. Mineras	0	0,0	0	0,0	0	0,0
Oriente	0	0,0	0	0,0	0	0,0
Occidente	1	100,0	0	0,0	1	100,0
TOTALES	1	100,0	0	0,0	1	100,0



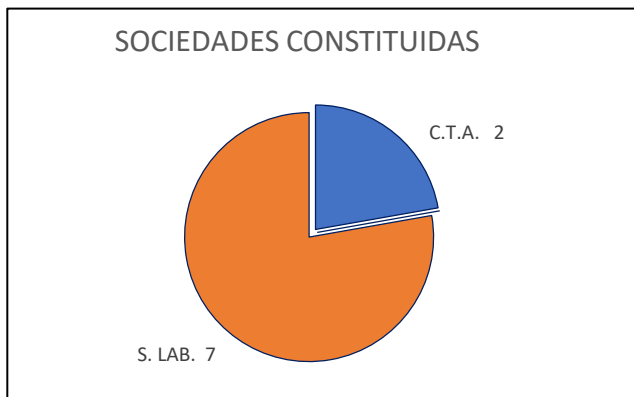
FUENTE: Registro de Sociedades Cooperativas y Laborales del Ppdo. de Asturias

Elaboración: FFES

CONSTITUCIÓN DE NUEVAS SOCIEDADES (ACUMULADO AÑO)

Sociedades constituidas y número de socios iniciales

Tipo de sociedad	Nº sdad	%	Nº DE SOCIOS			
			Socios trabaj.	%	Socios totales	%
S. Coop. Trabajo Asociado (CTA)	2	22,2	6	27,3	6	25,0
Otras clases de Cooperativas	0	0,0			0	0,0
TOTAL S. COOP.	2	22,2	6	27,3	6	25,0
S. Limitada Laboral	7	77,8	16	72,7	18	75,0
S. Anónima Laboral	0	0,0	0	0,0	0	0,0
TOTAL S. LABORALES	7	77,8	16	72,7	18	75,0
TOTAL SOCIEDADES	9	100,0	22	100,0	24	100,0



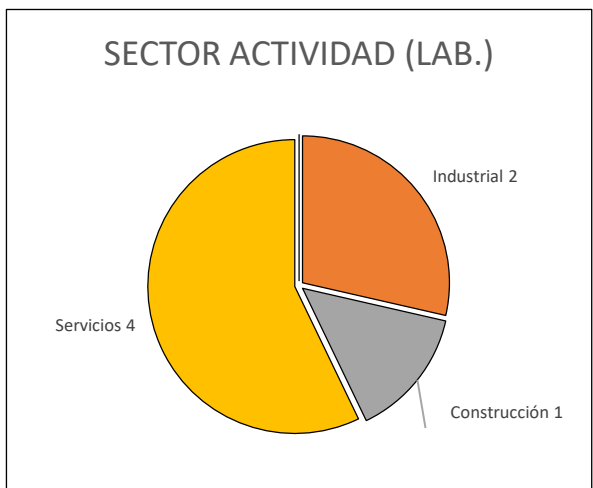
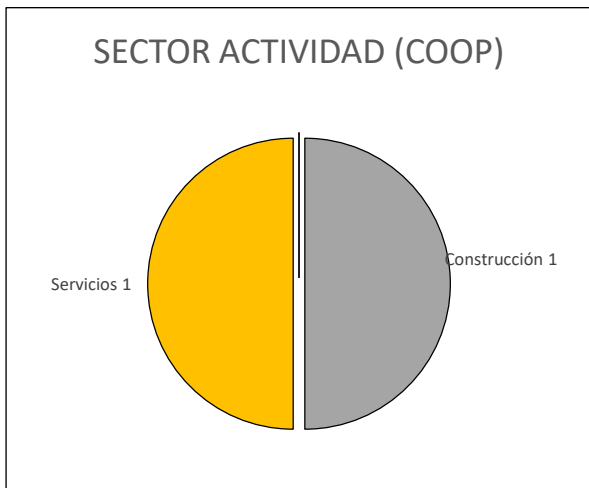
FUENTE: Registro de Sociedades Cooperativas y Laborales del Ppdo. de Asturias

Elaboración: FFES

CONSTITUCIÓN DE NUEVAS SOCIEDADES (ACUMULADO AÑO)

Sociedades constituidas por sector de actividad

SECTOR DE ACTIVIDAD	COOP.	%	S. LAB.	%	TOTALES	%
Primario	0	0,0	0	0,0	0	0,0
Industrial	0	0,0	2	28,6	2	22,2
Construcción	1	50,0	1	14,3	2	22,2
Servicios	1	50,0	4	57,1	5	55,6
TOTALES	2	100,0	7	100,0	9	100,0



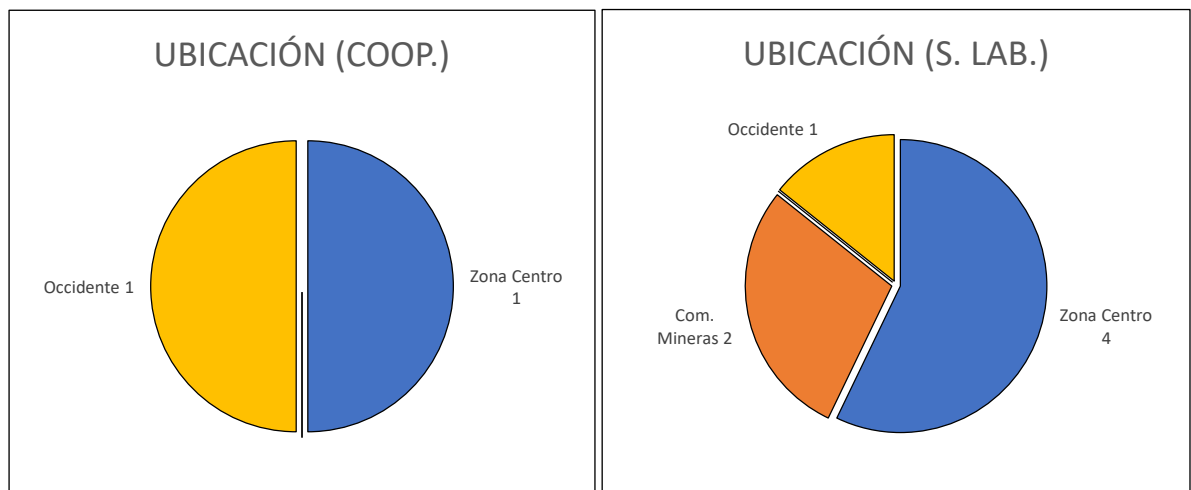
FUENTE: Registro de Sociedades Cooperativas y Laborales del Ppdo. de Asturias

Elaboración: FFES

CONSTITUCIÓN DE NUEVAS SOCIEDADES (ACUMULADO AÑO)

Sociedades constituidas por ubicación

UBICACIÓN	COOP.	%	S. LAB.	%	TOTALES	%
Zona Centro	1	50,0	4	57,1	5	55,6
Com. Mineras	0	0,0	2	28,6	2	22,2
Oriente	0	0,0	0	0,0	0	0,0
Occidente	1	50,0	1	14,3	2	22,2
TOTALES	2	100,0	7	100,0	9	100,0



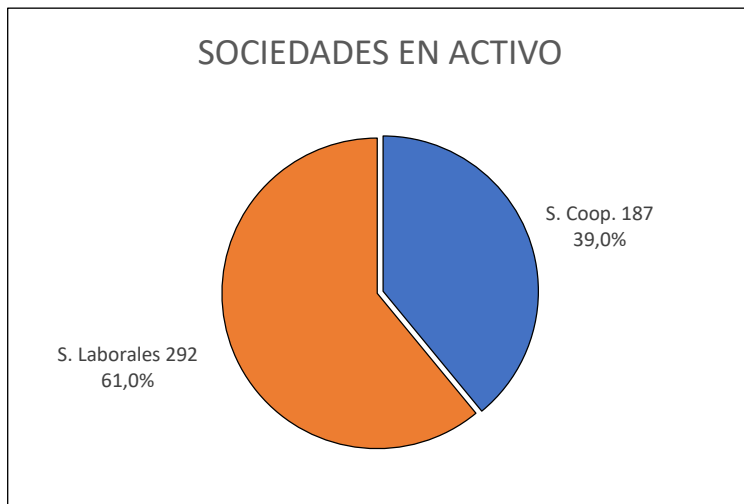
FUENTE: Registro de Sociedades Cooperativas y Laborales del Ppdo. de Asturias

Elaboración: FFES

TOTAL DE SOCIEDADES CON ACTIVIDAD

Número de sociedades con actividad según tipo

TIPO DE SOCIEDAD	Nº SDAD.	%
S. Coop.	187	39,0
S. Laborales	292	61,0
TOTALES	479	100,0



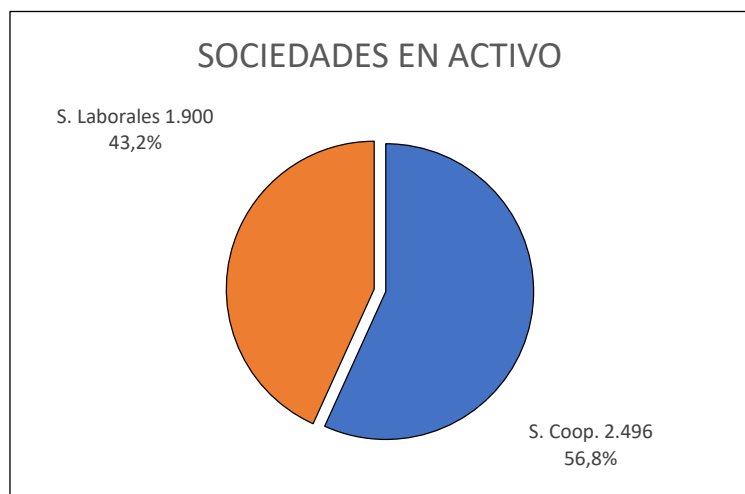
FUENTE: Dirección General del Trabajo Autónomo, de la Economía Social y de la Responsabilidad Social de las Empresas (Ministerio de Trabajo y Economía Social)

Elaboración: FFES

TOTAL DE SOCIEDADES CON ACTIVIDAD

Número de trabajadores en sociedades en activo

TIPO DE SOCIEDAD	Nº TRABAJ.	%
S. Coop.	2.496	56,8
S. Laborales	1.900	43,2
TOTALES	4.396	100,0



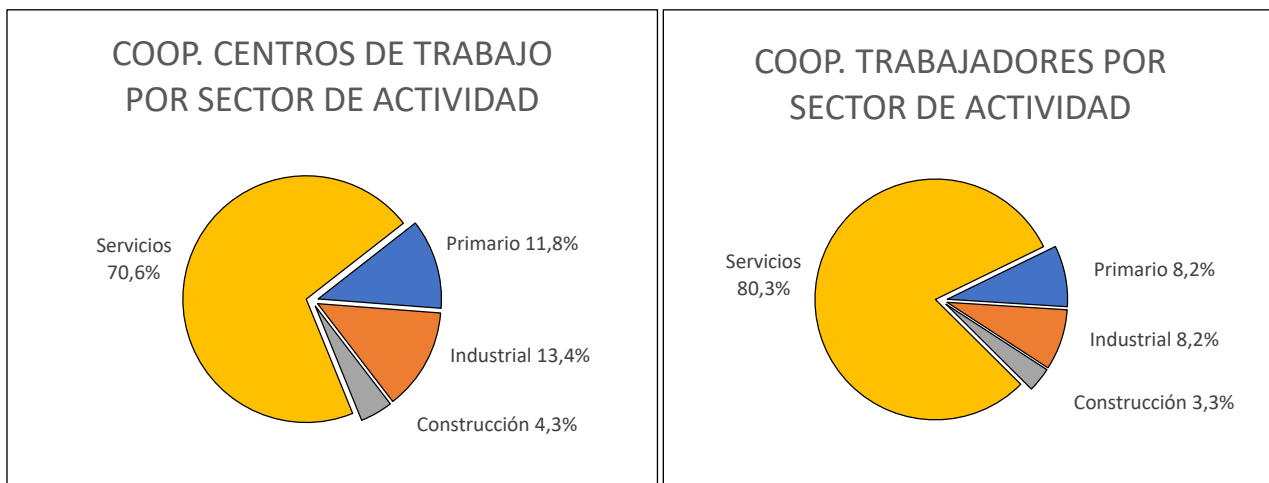
FUENTE: Dirección General del Trabajo Autónomo, de la Economía Social y de la Responsabilidad Social de las Empresas (Ministerio de Trabajo y Economía Social)

Elaboración: FFES

TOTAL DE SOCIEDADES CON ACTIVIDAD

Sociedades cooperativas por sector de actividad

SECTOR DE ACTIVIDAD	Nº CENTROS DE TRABAJO	%	Nº DE TRABAJADORES	%
Primario	22	11,8	205	8,2
Industrial	25	13,4	204	8,2
Construcción	8	4,3	82	3,3
Servicios	132	70,6	2005	80,3
TOTALES	187	100,0	2496	100,0



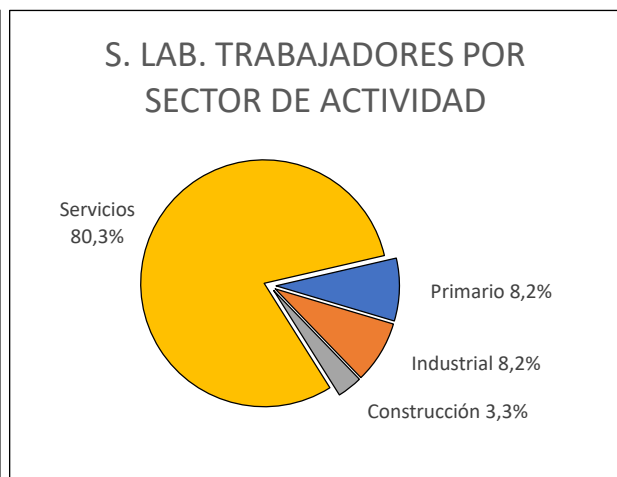
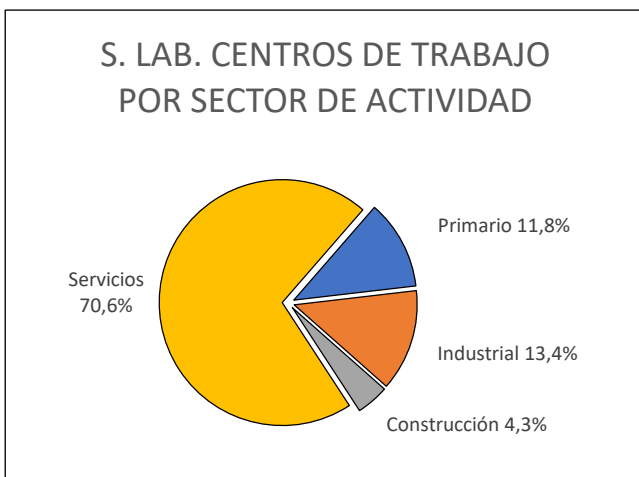
FUENTE: Dirección General del Trabajo Autónomo, de la Economía Social y de la Responsabilidad Social de las Empresas (Ministerio de Trabajo y Economía Social)

Elaboración: FFES

TOTAL DE SOCIEDADES CON ACTIVIDAD

Sociedades laborales por sector de actividad

SECTOR DE ACTIVIDAD	Nº CENTROS DE TRABAJO	%	Nº DE TRABAJADORES	%
Primario	2	0,7	18	0,9
Industrial	49	16,4	316	16,6
Construcción	36	12,0	172	9,1
Servicios	212	70,9	1.394	73,4
TOTALES	299	100,0	1.900	100,0



FUENTE: Dirección General del Trabajo Autónomo, de la Economía Social y de la Responsabilidad Social de las Empresas (Ministerio de Trabajo y Economía Social)

Elaboración: FFES

