



Datos de las empresas de Economía Social en Asturias  
31/03/2020

**OPES 85**  
**TRIMESTRE 1**  
**AÑO 2020**

Sociedades constituidas (trimestre)

Sociedades constituidas por actividad (trimestre)

Sociedades constituidas por ubicación (trimestre)

Sociedades en activo

Trabajadores en sociedades en activo

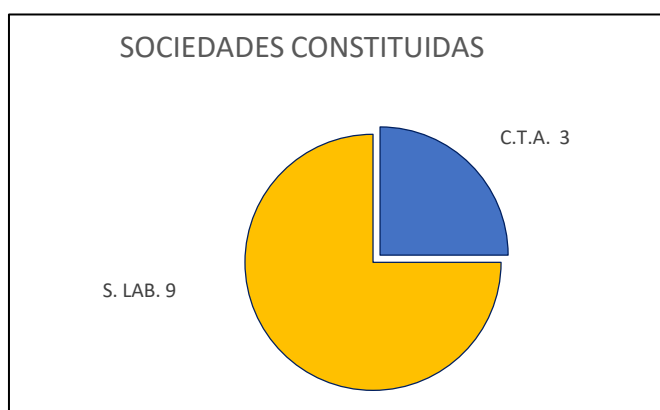
Centros de trabajo y trabajadores en S. Coop. por sector de actividad

Centros de trabajo y trabajadores en S. Laborales por sector de actividad

## CONSTITUCIÓN DE NUEVAS SOCIEDADES (TRIM.)

### Sociedades constituidas y número de socios iniciales

Tipo de sociedad	Nº sidad	%	Nº DE SOCIOS			
			Socios trabaj.	%	Socios totales	%
S. Coop. Trabajo Asociado (C.T.A.)	3	25,0	11	26,2	11	24,4
<b>TOTAL S. COOP.</b>	<b>3</b>	<b>25,0</b>	<b>11</b>	<b>26,2</b>	<b>11</b>	<b>24,4</b>
S. Limitada Laboral	9	75,0	31	73,8	34	75,6
<b>TOTAL S. LABORALES</b>	<b>9</b>	<b>75,0</b>	<b>31</b>	<b>73,8</b>	<b>34</b>	<b>75,6</b>
<b>TOTAL SOCIEDADES</b>	<b>12</b>	<b>100,0</b>	<b>42</b>	<b>100,0</b>	<b>45</b>	<b>100,0</b>



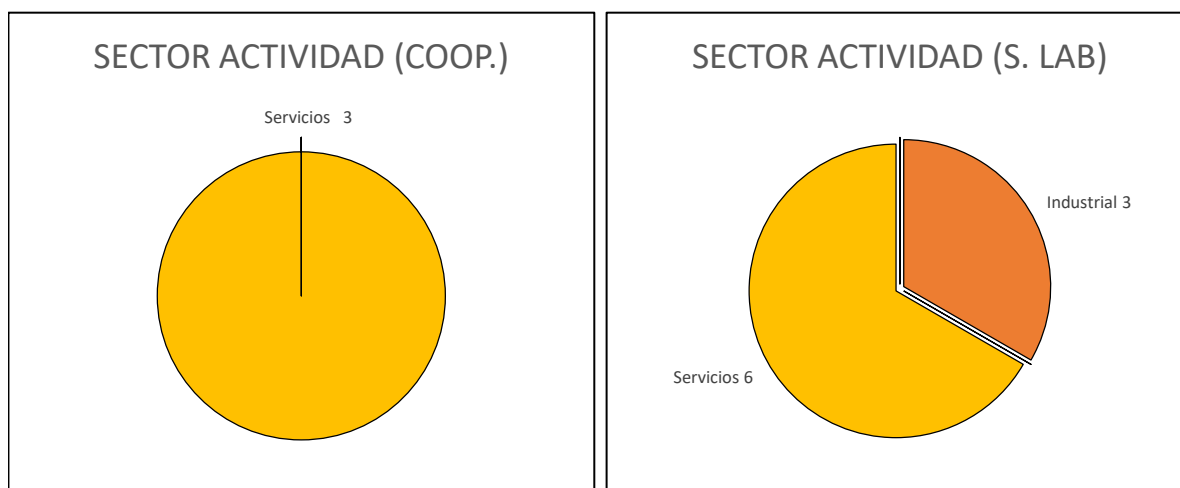
FUENTE: Registro de Sociedades Cooperativas y Laborales del Ppdo. de Asturias

Elaboración: FFES

**CONSTITUCIÓN DE NUEVAS SOCIEDADES (TRIM.)**

## Sociedades constituidas por sector de actividad

SECTOR DE ACTIVIDAD	COOP.	%	S. LAB.	%	TOTALES	%
Primario	0	0,0	0	0,0	0	0,0
Industrial	0	0,0	3	33,3	3	25,0
Construcción	0	0,0	0	0,0	0	0,0
Servicios	3	100,0	6	66,7	9	75,0
<b>TOTALES</b>	<b>3</b>	<b>100,0</b>	<b>9</b>	<b>100,0</b>	<b>12</b>	<b>100,0</b>



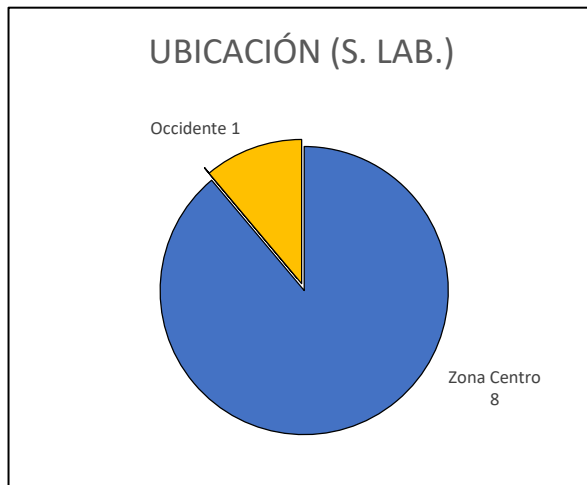
FUENTE: Registro de Sociedades Cooperativas y Laborales del Ppdo. de Asturias

Elaboración: FFES

**CONSTITUCIÓN DE NUEVAS SOCIEDADES (TRIM.)**

Sociedades constituidas por ubicación

UBICACIÓN	COOP.	%	S. LAB.	%	TOTALES	%
Zona Centro	3	100,0	8	88,9	11	91,7
Com. Mineras	0	0,0	0	0,0	0	0,0
Oriente	0	0,0	0	0,0	0	0,0
Occidente	0	0,0	1	11,1	1	8,3
<b>TOTALES</b>	<b>3</b>	<b>100,0</b>	<b>9</b>	<b>100,0</b>	<b>12</b>	<b>100,0</b>



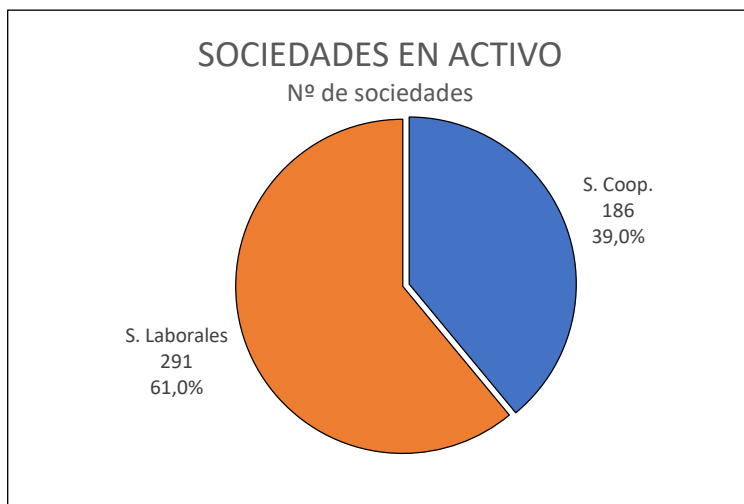
FUENTE: Registro de Sociedades Cooperativas y Laborales del Ppdo. de Asturias

Elaboración: FFES

**TOTAL DE SOCIEDADES CON ACTIVIDAD**

## Número de sociedades con actividad según tipo

TIPO DE SOCIEDAD	Nº SDAD.	%
S. Coop.	186	39,0
S. Laborales	291	61,0
TOTALES	477	100,0



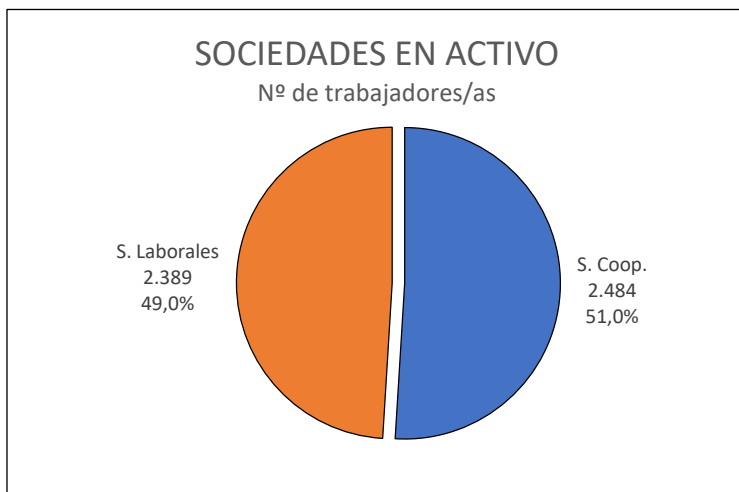
FUENTE: Dirección General del Trabajo Autónomo, de la Economía Social y de la Responsabilidad Social de las Empresas (Ministerio de Trabajo, Migraciones y Seguridad Social)

Elaboración: FFES

**TOTAL DE SOCIEDADES CON ACTIVIDAD**

## Número de trabajadores en sociedades en activo

TIPO DE SOCIEDAD	Nº TRABAJ.	%
S. Coop.	2.484	51,0
S. Laborales	2.389	49,0
TOTALES	4.873	100,0



FUENTE: Dirección General del Trabajo Autónomo, de la Economía Social y de la Responsabilidad Social de las Empresas (Ministerio de Trabajo, Migraciones y Seguridad Social)

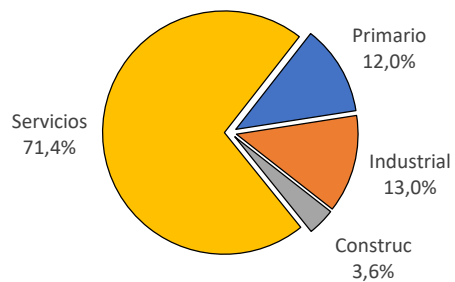
Elaboración: FFES

## TOTAL DE SOCIEDADES CON ACTIVIDAD

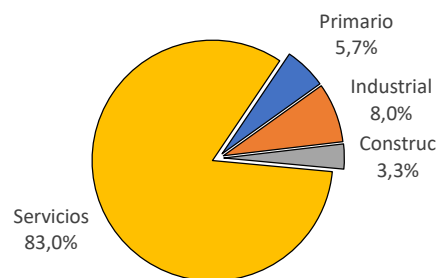
### Sociedades cooperativas por sector de actividad

SECTOR DE ACTIVIDAD	Nº CENTROS DE TRABAJO	%	Nº DE TRABAJADORES	%
Primario	23	12,0	141	5,7
Industrial	25	13,0	199	8,0
Construcción	7	3,6	83	3,3
Servicios	137	71,4	2061	83,0
TOTALES	192	100,0	2484	100,0

COOP. CENTROS DE TRABAJO  
POR SECTOR DE ACTIVIDAD



COOP. TRABAJADORES POR  
SECTOR DE ACTIVIDAD



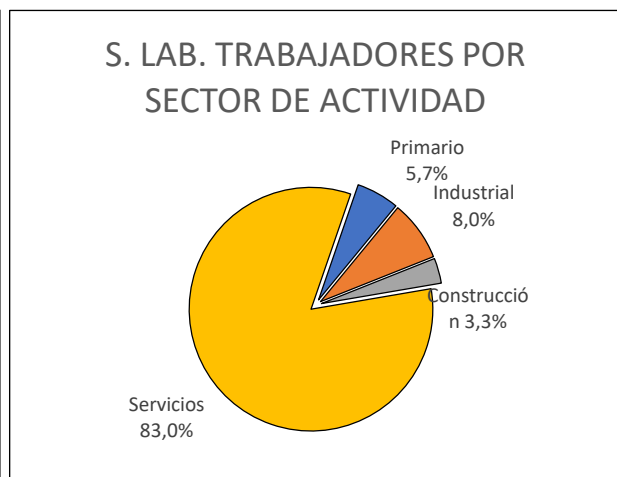
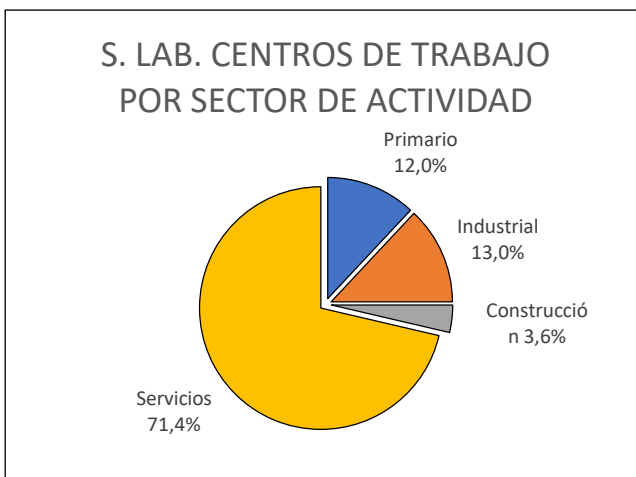
FUENTE: Dirección General del Trabajo Autónomo, de la Economía Social y de la Responsabilidad Social de las Empresas (Ministerio de Trabajo, Migraciones y Seguridad Social)

Elaboración: FFES

**TOTAL DE SOCIEDADES CON ACTIVIDAD**

Sociedades laborales por sector de actividad

SECTOR DE ACTIVIDAD	Nº CENTROS DE TRABAJO	%	Nº DE TRABAJADORES	%
Primario	1	0,3	10	0,4
Industrial	47	15,7	317	13,3
Construcción	33	11,0	156	6,5
Servicios	218	72,9	1906	79,8
<b>TOTALES</b>	<b>299</b>	<b>100,0</b>	<b>2389</b>	<b>100,0</b>



FUENTE: Dirección General del Trabajo Autónomo, de la Economía Social y de la Responsabilidad Social de las Empresas (Ministerio de Trabajo, Migraciones y Seguridad Social)

Elaboración: FFES