



Datos de las empresas de Economía Social en Asturias
31/12/2019

OPES 84
TRIMESTRE 4
AÑO 2019

Sociedades constituidas (trimestre)

Sociedades constituidas por actividad (trimestre)

Sociedades constituidas por ubicación (trimestre)

Sociedades constituidas (acumulado año)

Sociedades constituidas por actividad (acumulado año)

Sociedades constituidas por ubicación (acumulado año)

Sociedades en activo

Trabajadores en sociedades en activo

Centros de trabajo y trabajadores en S. Coop. por sector de actividad

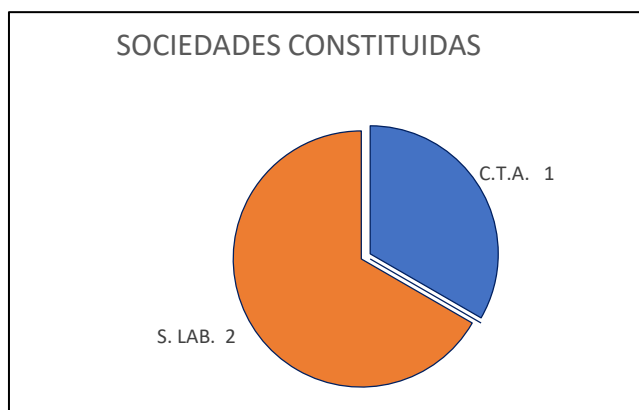
Centros de trabajo y trabajadores en S. Laborales por sector de actividad

Datos comparados España / Asturias

CONSTITUCIÓN DE NUEVAS SOCIEDADES (TRIM.)

Sociedades constituidas y número de socios iniciales

Tipo de sociedad	Nº sdad	%	Nº DE SOCIOS			
			Socios trabaj.	%	Socios totales	%
S. Coop. Trabajo Asociado (CTA)	1	33,3	3	42,9	3	42,9
Otras clases de Cooperativas	0	0,0			0	0,0
TOTAL S. COOP.	1	33,3	3	42,9	3	42,9
S. Limitada Laboral	2	66,7	4	57,1	4	57,1
S. Anónima Laboral	0	0,0	0	0,0	0	0,0
TOTAL S. LABORALES	2	66,7	4	57,1	4	57,1
TOTAL SOCIEDADES	3	100,0	7	100,0	7	100,0



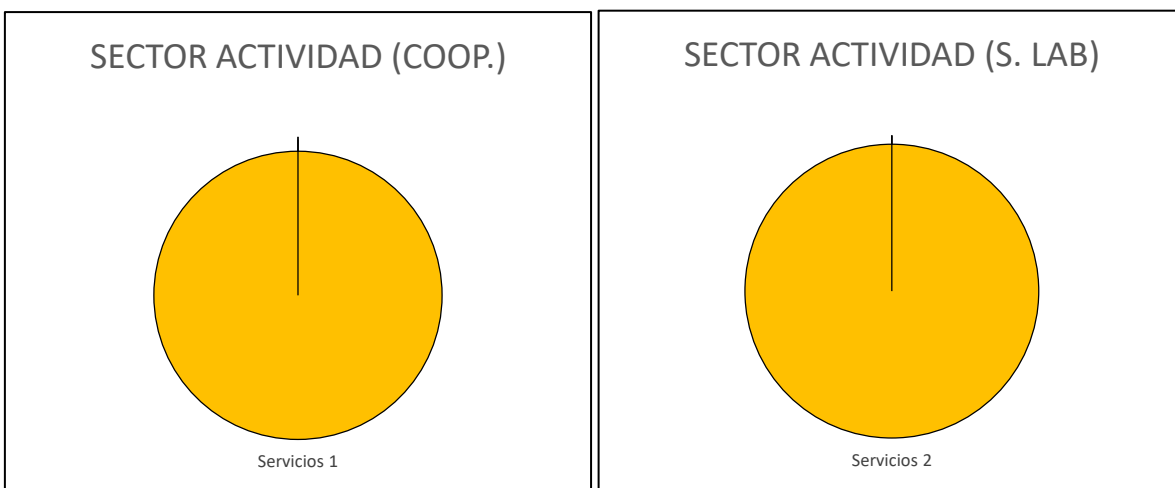
FUENTE: Registro de Sociedades Cooperativas y Laborales del Ppdo. de Asturias

Elaboración: FFES

CONSTITUCIÓN DE NUEVAS SOCIEDADES (TRIM.)

Sociedades constituidas por sector de actividad

SECTOR DE ACTIVIDAD	COOP.	%	S. LAB.	%	TOTALES	%
Primario	0	0,0	0	0,0	0	0,0
Industrial	0	0,0	0	0,0	0	0,0
Construcción	0	0,0	0	0,0	0	0,0
Servicios	1	100,0	2	100,0	3	100,0
TOTALES	1	100,0	2	100,0	3	100,0



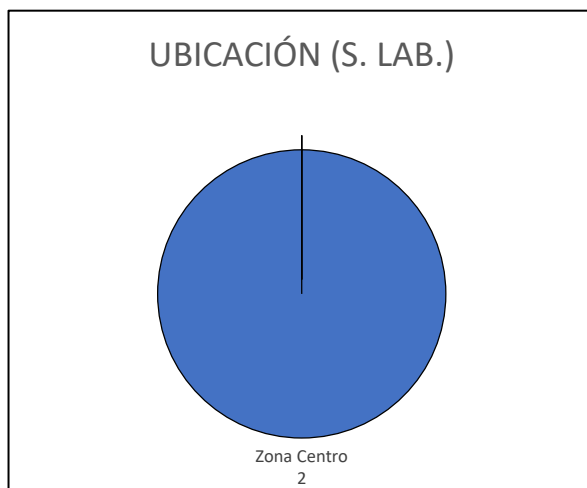
FUENTE: Registro de Sociedades Cooperativas y Laborales del Ppdo. de Asturias

Elaboración: FFES

CONSTITUCIÓN DE NUEVAS SOCIEDADES (TRIM.)

Sociedades constituidas por ubicación

UBICACIÓN	COOP.	%	S. LAB.	%	TOTALES	%
Zona Centro	1	100,0	2	100,0	3	100,0
Com. Mineras	0	0,0	0	0,0	0	0,0
Oriente	0	0,0	0	0,0	0	0,0
Occidente	0	0,0	0	0,0	0	0,0
TOTALES	1	100,0	2	100,0	3	100,0



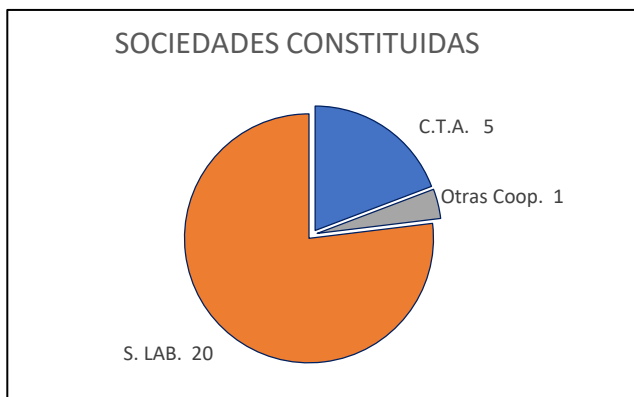
FUENTE: Registro de Sociedades Cooperativas y Laborales del Ppdo. de Asturias

Elaboración: FFES

CONSTITUCIÓN DE NUEVAS SOCIEDADES (ACUMULADO AÑO)

Sociedades constituidas y número de socios iniciales

Tipo de sociedad	Nº sdad	%	Nº DE SOCIOS			
			Socios trabaj.	%	Socios totales	%
S. Coop. Trabajo Asociado (CTA)	5	19,2	15	25,0	15	20,8
Otras clases de Cooperativas	1	3,8			4	5,6
S. Coop. Agraria	1	3,8			4	5,6
TOTAL S. COOP.	6	23,1	15	25,0	19	26,4
S. Limitada Laboral	20	76,9	45	75,0	53	73,6
S. Anónima Laboral	0	0,0	0	0,0	0	0,0
TOTAL S. LABORALES	20	76,9	45	75,0	53	73,6
TOTAL SOCIEDADES	26	100,0	60	100,0	72	100,0



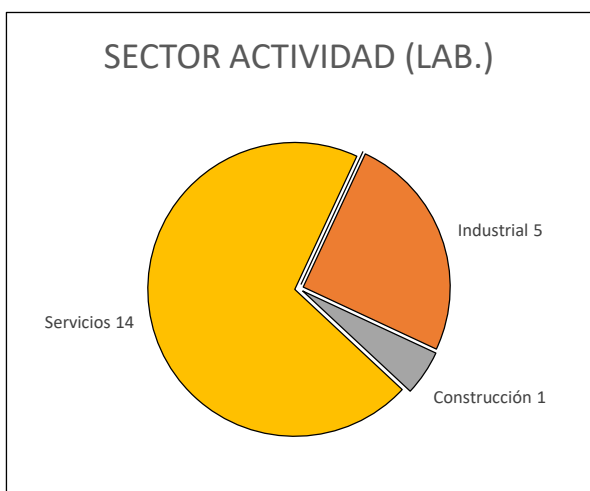
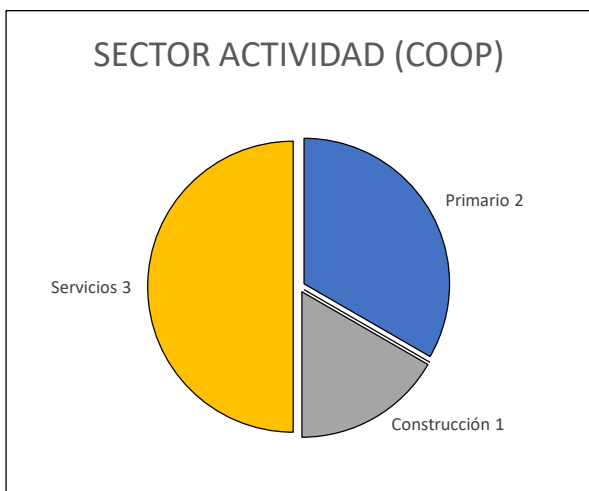
FUENTE: Registro de Sociedades Cooperativas y Laborales del Ppdo. de Asturias

Elaboración: FFES

CONSTITUCIÓN DE NUEVAS SOCIEDADES (ACUMULADO AÑO)

Sociedades constituidas por sector de actividad

SECTOR DE ACTIVIDAD	COOP.	%	S. LAB.	%	TOTALES	%
Primario	2	33,3	0	0,0	2	7,7
Industrial	0	0,0	5	25,0	5	19,2
Construcción	1	16,7	1	5,0	2	7,7
Servicios	3	50,0	14	70,0	17	65,4
TOTALES	6	100,0	20	100,0	26	100,0



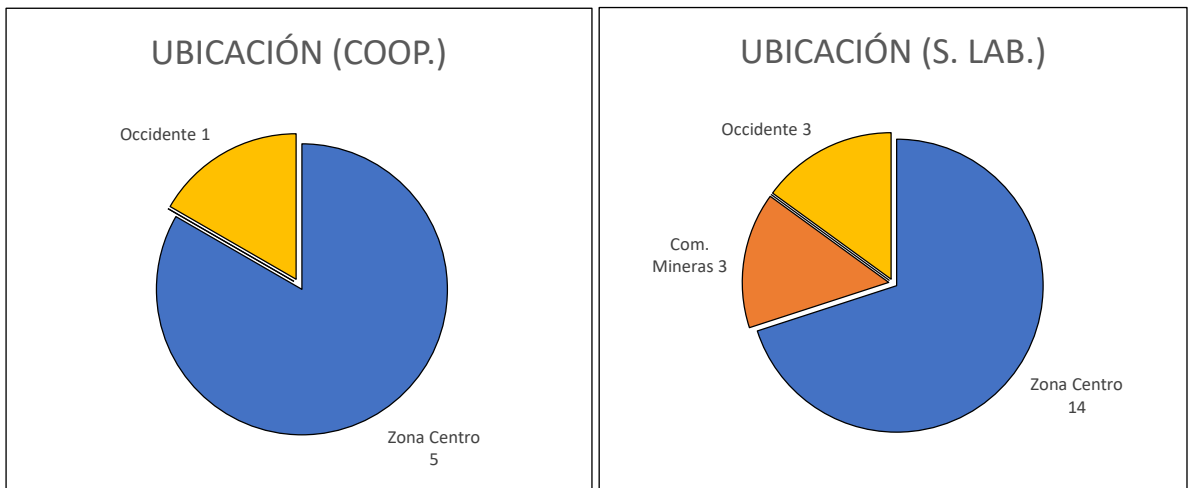
FUENTE: Registro de Sociedades Cooperativas y Laborales del Ppdo. de Asturias

Elaboración: FFES

CONSTITUCIÓN DE NUEVAS SOCIEDADES (ACUMULADO AÑO)

Sociedades constituidas por ubicación

UBICACIÓN	COOP.	%	S. LAB.	%	TOTALES	%
Zona Centro	5	83,3	14	70,0	19	73,1
Com. Mineras	0	0,0	3	15,0	3	11,5
Oriente	0	0,0	0	0,0	0	0,0
Occidente	1	16,7	3	15,0	4	15,4
TOTALES	6	100,0	20	100,0	26	100,0



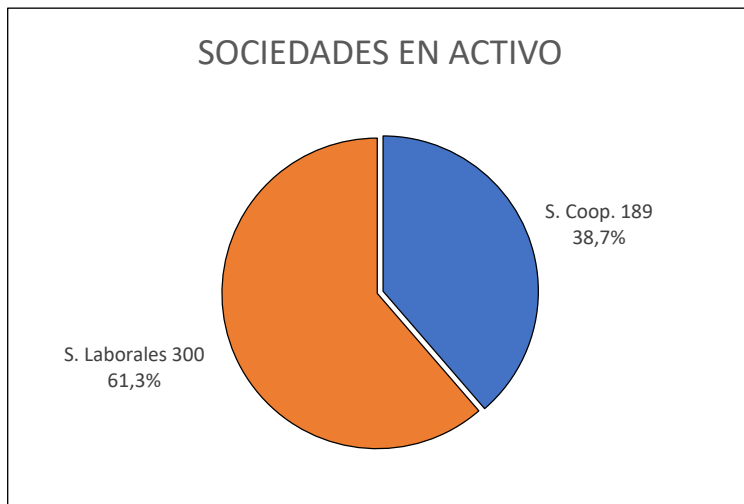
FUENTE: Registro de Sociedades Cooperativas y Laborales del Ppdo. de Asturias

Elaboración: FFES

TOTAL DE SOCIEDADES CON ACTIVIDAD

Número de sociedades con actividad según tipo

TIPO DE SOCIEDAD	Nº SDAD.	%
S. Coop.	189	38,7
S. Laborales	300	61,3
TOTALES	489	100,0



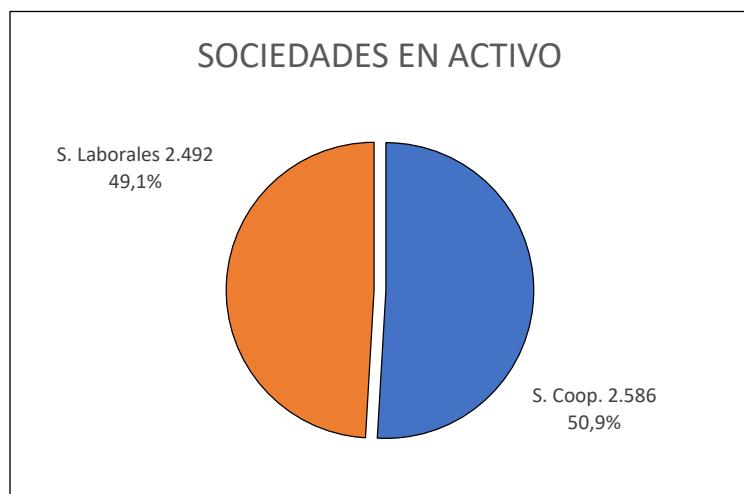
FUENTE: Dirección General del Trabajo Autónomo, de la Economía Social y de la Responsabilidad Social de las Empresas (Ministerio de Trabajo, Migraciones y Seguridad Social)

Elaboración: FFES

TOTAL DE SOCIEDADES CON ACTIVIDAD

Número de trabajadores en sociedades en activo

TIPO DE SOCIEDAD	Nº TRABAJ.	%
S. Coop.	2.586	50,9
S. Laborales	2.492	49,1
TOTALES	5.078	100,0



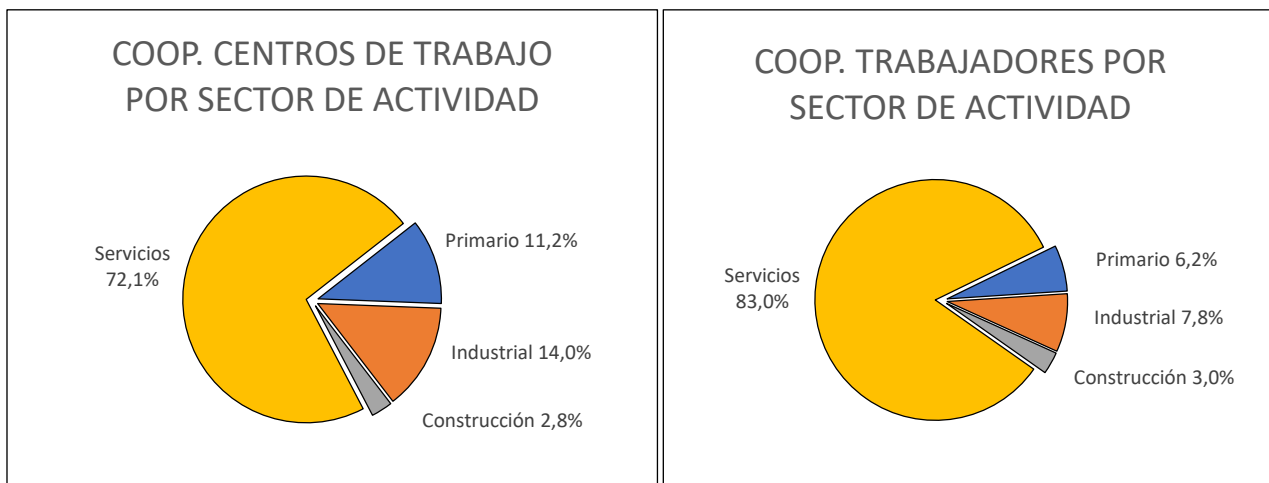
FUENTE: Dirección General del Trabajo Autónomo, de la Economía Social y de la Responsabilidad Social de las Empresas (Ministerio de Trabajo, Migraciones y Seguridad Social)

Elaboración: FFES

TOTAL DE SOCIEDADES CON ACTIVIDAD

Sociedades cooperativas por sector de actividad

SECTOR DE ACTIVIDAD	Nº CENTROS DE TRABAJO	%	Nº DE TRABAJADORES	%
Primario	24	11,2	160	6,2
Industrial	30	14,0	202	7,8
Construcción	6	2,8	77	3,0
Servicios	155	72,1	2147	83,0
TOTALES	215	100,0	2586	100,0



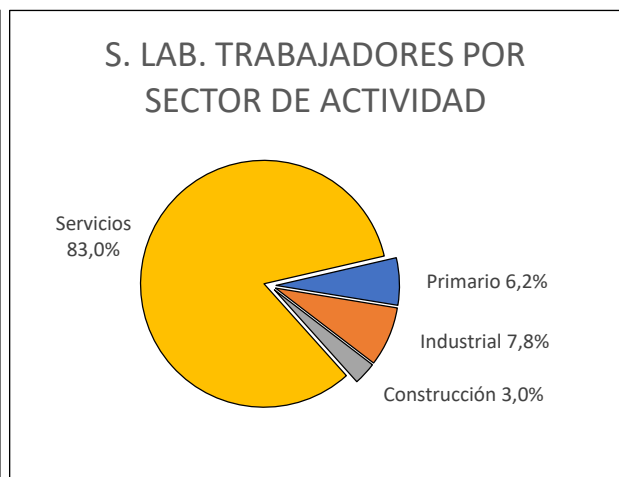
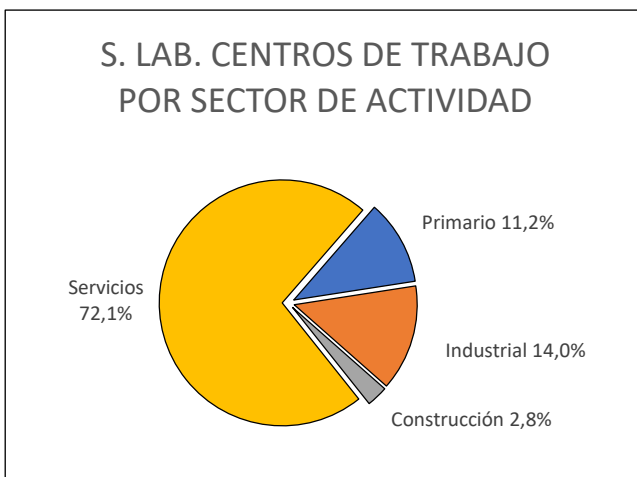
FUENTE: Dirección General del Trabajo Autónomo, de la Economía Social y de la Responsabilidad Social de las Empresas (Ministerio de Trabajo, Migraciones y Seguridad Social)

Elaboración: FFES

TOTAL DE SOCIEDADES CON ACTIVIDAD

Sociedades laborales por sector de actividad

SECTOR DE ACTIVIDAD	Nº CENTROS DE TRABAJO	%	Nº DE TRABAJADORES	%
Primario	2	0,6	17	0,7
Industrial	49	14,2	335	13,4
Construcción	34	9,9	164	6,6
Servicios	259	75,3	1.976	79,3
TOTALES	344	100,0	2.492	100,0



FUENTE: Dirección General del Trabajo Autónomo, de la Economía Social y de la Responsabilidad Social de las Empresas (Ministerio de Trabajo, Migraciones y Seguridad Social)

Elaboración: FFES