



Datos de las empresas de Economía Social en Asturias
31/12/2006

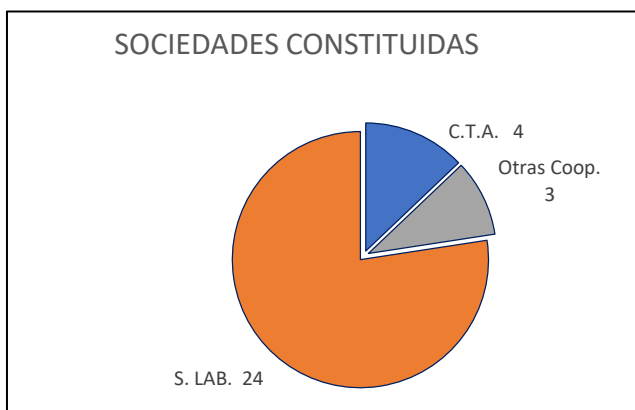
OPES 32
TRIMESTRE 4
AÑO 2006

Sociedades constituidas (trimestre)
Sociedades constituidas por actividad (trimestre)
Sociedades constituidas por ubicación (trimestre)
Sociedades constituidas (acumulado año)
Sociedades constituidas por actividad (acumulado año)
Sociedades constituidas por ubicación (acumulado año)
Sociedades en activo
Trabajadores en sociedades en activo
Centros de trabajo y trabajadores en S. Coop. por sector de actividad
Centros de trabajo y trabajadores en S. Laborales por sector de actividad
Datos comparados España / Asturias

CONSTITUCIÓN DE NUEVAS SOCIEDADES (TRIM.)

Sociedades constituidas y número de socios iniciales

Tipo de sociedad	Nº sdad	%	Nº DE SOCIOS			
			Socios trabaj.	%	Socios totales	%
S. Coop. Trabajo Asociado (CTA)	4	12,9	12	16,2	12	10,9
Otras clases de Cooperativas	3	9,7			13	11,8
S. Coop. Viviendas	3				13	
TOTAL S. COOP.	7	22,6	12	16,2	25	22,7
S. Limitada Laboral	22	71,0	55	74,3	77	70,0
S. Anónima Laboral	2	6,5	7	9,5	8	7,3
TOTAL S. LABORALES	24	77,4	62	83,8	85	77,3
TOTAL SOCIEDADES	31	100,0	74	100,0	110	100,0

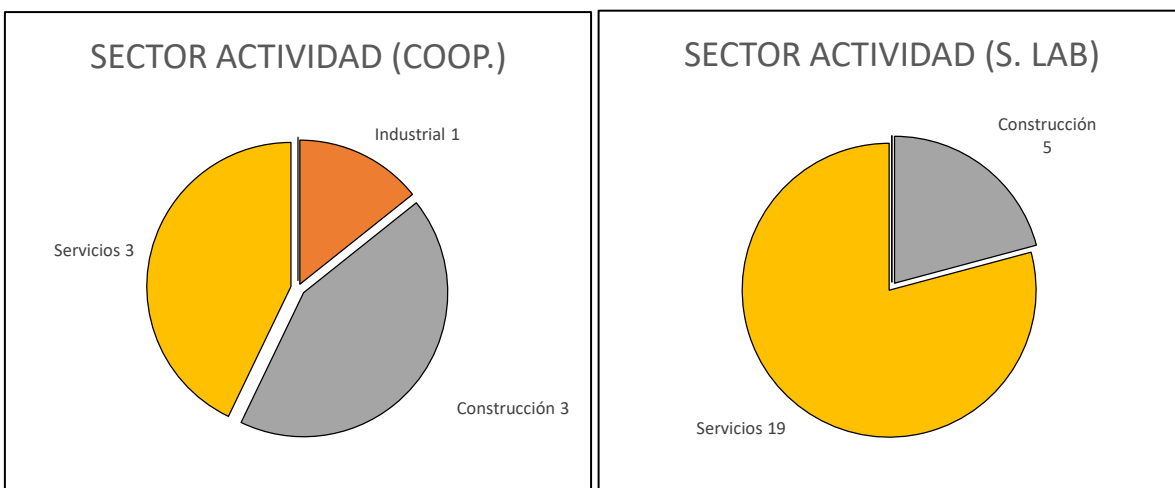


FUENTE: Registro de Sociedades Cooperativas y Laborales del Ppdo. de Asturias
 Elaboración: FFES

CONSTITUCIÓN DE NUEVAS SOCIEDADES (TRIM.)

Sociedades constituidas por sector de actividad

SECTOR DE ACTIVIDAD	COOP.	%	S. LAB.	%	TOTALES	%
Primario	0	0,0	0	0,0	0	0,0
Industrial	1	14,3	0	0,0	1	3,2
Construcción	3	42,9	5	20,8	8	25,8
Servicios	3	42,9	19	79,2	22	71,0
TOTALES	7	100,0	24	100,0	31	100,0



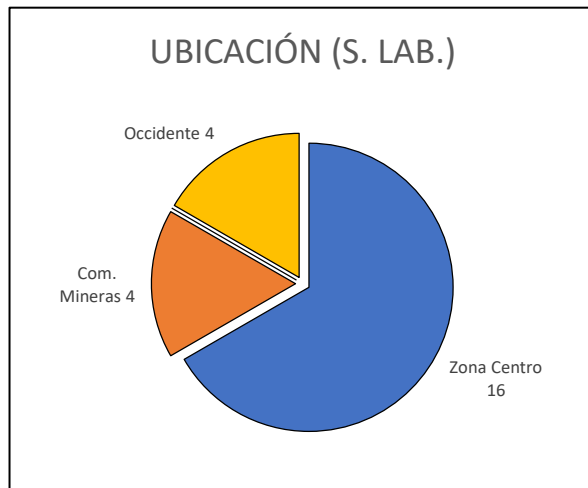
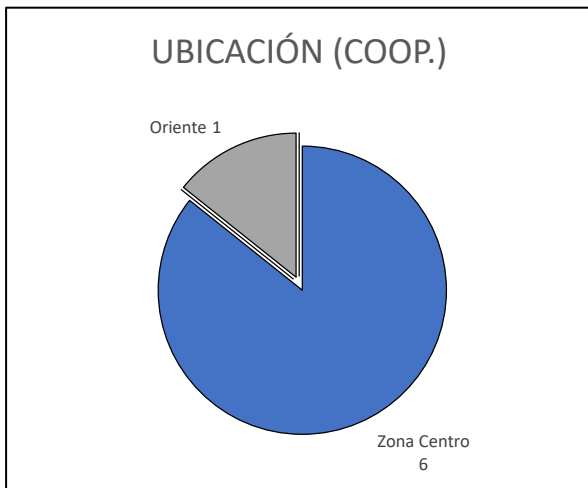
FUENTE: Registro de Sociedades Cooperativas y Laborales del Ppdo. de Asturias

Elaboración: FFES

CONSTITUCIÓN DE NUEVAS SOCIEDADES (TRIM.)

Sociedades constituidas por ubicación

UBICACIÓN	COOP.	%	S. LAB.	%	TOTALES	%
Zona Centro	6	85,7	16	66,7	22	71,0
Com. Mineras	0	0,0	4	16,7	4	12,9
Oriente	1	14,3	0	0,0	1	3,2
Occidente	0	0,0	4	16,7	4	12,9
TOTALES	7	100,0	24	100,0	31	100,0



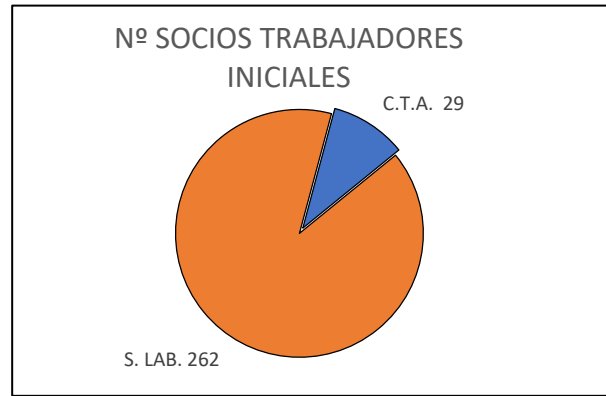
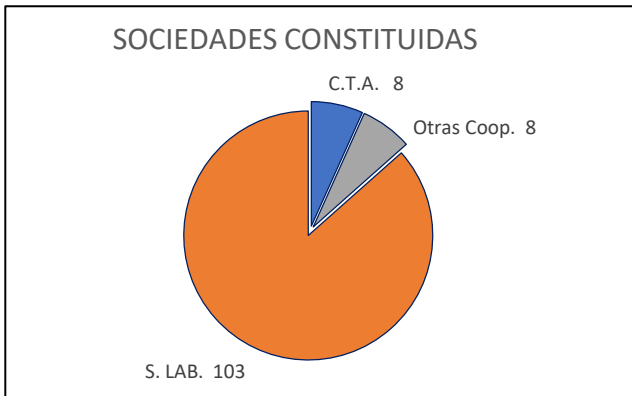
FUENTE: Registro de Sociedades Cooperativas y Laborales del Ppdo. de Asturias

Elaboración: FFES

CONSTITUCIÓN DE NUEVAS SOCIEDADES (ACUMULADO AÑO)

Sociedades constituidas y número de socios iniciales

Tipo de sociedad	Nº sdad	%	Nº DE SOCIOS			
			Socios trabaj.	%	Socios totales	%
S. Coop. Trabajo Asociado (CTA)	8	6,7	29	10,0	29	6,8
Otras clases de Cooperativas	8	6,7			36	8,5
S. Coop. Transportistas	1				7	
S. Coop. Viviendas	7				29	
TOTAL S. COOP.	16	13,4	29	10,0	65	15,3
S. Limitada Laboral	97	81,5	244	83,8	335	78,8
S. Anónima Laboral	6	5,0	18	6,2	25	5,9
TOTAL S. LABORALES	103	86,6	262	90,0	360	84,7
TOTAL SOCIEDADES	119	100,0	291	100,0	425	100,0



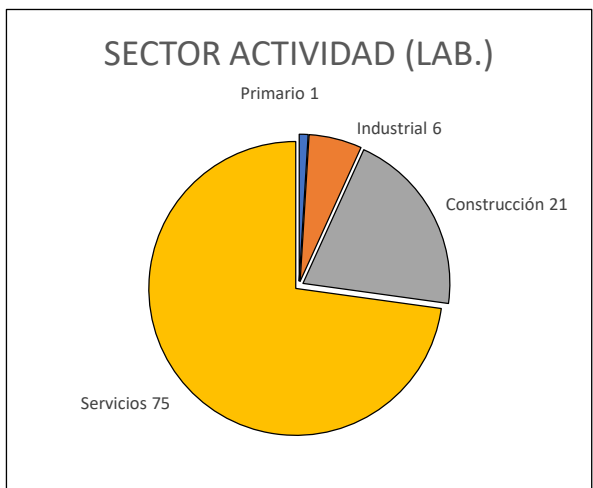
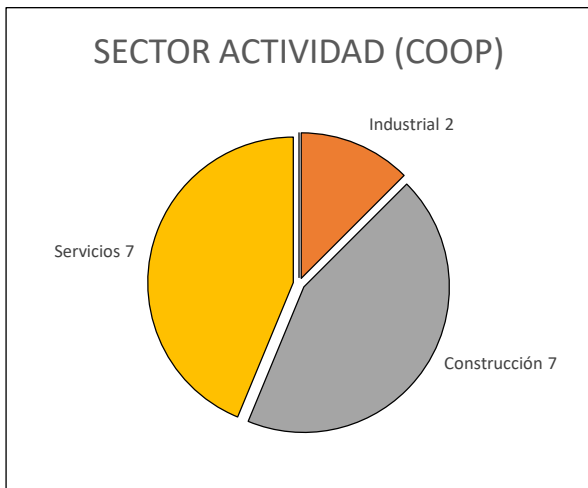
FUENTE: Registro de Sociedades Cooperativas y Laborales del Ppdo. de Asturias

Elaboración: FFES

CONSTITUCIÓN DE NUEVAS SOCIEDADES (ACUMULADO AÑO)

Sociedades constituidas por sector de actividad

SECTOR DE ACTIVIDAD	COOP.	%	S. LAB.	%	TOTALES	%
Primario	0	0,0	1	1,0	1	0,8
Industrial	2	12,5	6	5,8	8	6,7
Construcción	7	43,8	21	20,4	28	23,5
Servicios	7	43,8	75	72,8	82	68,9
TOTALES	16	100,0	103	100,0	119	100,0



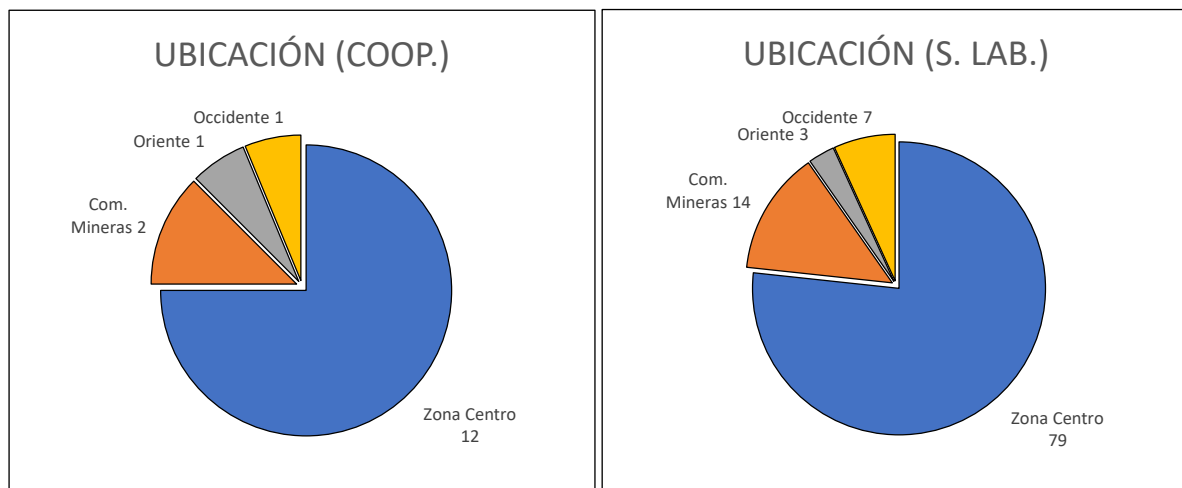
FUENTE: Registro de Sociedades Cooperativas y Laborales del Ppdo. de Asturias

Elaboración: FFES

CONSTITUCIÓN DE NUEVAS SOCIEDADES (ACUMULADO AÑO)

Sociedades constituidas por ubicación

UBICACIÓN	COOP.	%	S. LAB.	%	TOTALES	%
Zona Centro	12	75,0	79	76,7	91	76,5
Com. Mineras	2	12,5	14	13,6	16	13,4
Oriente	1	6,3	3	2,9	4	3,4
Occidente	1	6,3	7	6,8	8	6,7
TOTALES	16	100,0	103	100,0	119	100,0



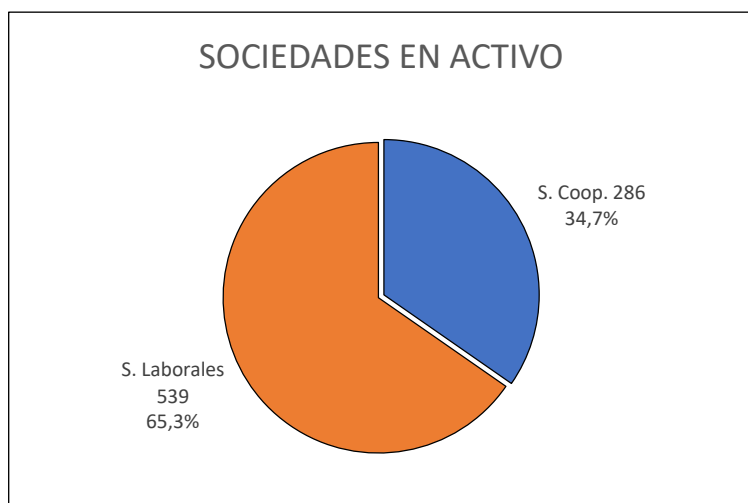
FUENTE: Registro de Sociedades Cooperativas y Laborales del Ppdo. de Asturias

Elaboración: FFES

TOTAL DE SOCIEDADES CON ACTIVIDAD

Número de sociedades con actividad según tipo

TIPO DE SOCIEDAD	Nº SDAD.	%
S. Coop.	286	34,7
S. Laborales	539	65,3
TOTALES	825	100,0



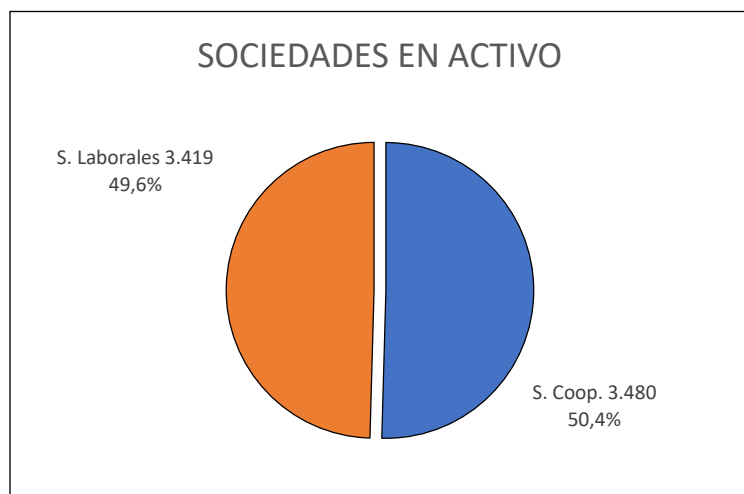
FUENTE: Dirección General del Trabajo Autónomo, de la Economía Social y de la Responsabilidad Social de las Empresas (Ministerio de Trabajo, Migraciones y Seguridad Social)

Elaboración: FFES

TOTAL DE SOCIEDADES CON ACTIVIDAD

Número de trabajadores en sociedades en activo

TIPO DE SOCIEDAD	Nº TRABAJ.	%
S. Coop.	3.480	50,4
S. Laborales	3.419	49,6
TOTALES	6.899	100,0



FUENTE: Dirección General del Trabajo Autónomo, de la Economía Social y de la Responsabilidad Social de las Empresas (Ministerio de Trabajo, Migraciones y Seguridad Social)

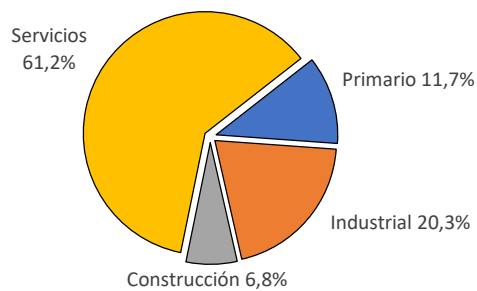
Elaboración: FFES

TOTAL DE SOCIEDADES CON ACTIVIDAD
--

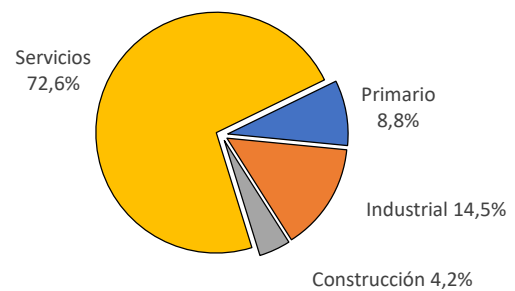
Sociedades cooperativas por sector de actividad

SECTOR DE ACTIVIDAD	Nº CENTROS DE TRABAJO	%	Nº DE TRABAJADORES	%
Primario	38	11,7	305	8,8
Industrial	66	20,3	503	14,5
Construcción	22	6,8	147	4,2
Servicios	199	61,2	2525	72,6
TOTALES	325	100,0	3480	100,0

COOP. CENTROS DE TRABAJO
POR SECTOR DE ACTIVIDAD



COOP. TRABAJADORES POR
SECTOR DE ACTIVIDAD



FUENTE: Dirección General del Trabajo Autónomo, de la Economía Social y de la Responsabilidad Social de las Empresas (Ministerio de Trabajo, Migraciones y Seguridad Social)

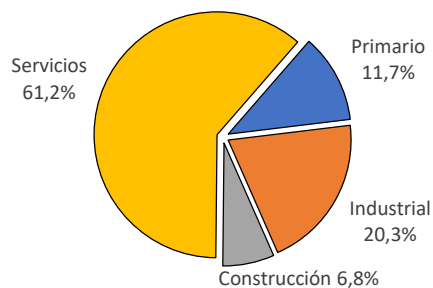
Elaboración: FFES

TOTAL DE SOCIEDADES CON ACTIVIDAD

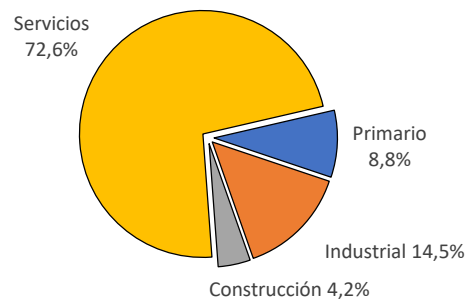
Sociedades laborales por sector de actividad

SECTOR DE ACTIVIDAD	Nº CENTROS DE TRABAJO	%	Nº DE TRABAJADORES	%
Primario	4	0,7	10	0,3
Industrial	96	16,5	642	18,8
Construcción	119	20,5	712	20,8
Servicios	362	62,3	2.055	60,1
TOTALES	581	100,0	3.419	100,0

S. LAB. CENTROS DE TRABAJO
POR SECTOR DE ACTIVIDAD



S. LAB. TRABAJADORES POR
SECTOR DE ACTIVIDAD



FUENTE: Dirección General del Trabajo Autónomo, de la Economía Social y de la Responsabilidad Social de las Empresas (Ministerio de Trabajo, Migraciones y Seguridad Social)

Elaboración: FFES

DATOS COMPARADOS ASTURIAS / ESPAÑA**Población ocupada en la Economía Social respecto a la población ocupada**

	Población ocupada en Ec. Social	Población ocupada (E.P.A.)	Ec. Social / E.P.A. (Tanto por mil)
España	448.006	20.001.800	22,4
Asturias	6.899	422.900	16,3

Población ocupada en la Ec. Social respecto a la población ocupada por sectores.

Tanto por mil	Agrario	Industrial	Construcción	Servicios
España	50,3	30,5	23,0	18,3
Asturias	14,5	15,7	18,0	16,3

Porcentaje de población ocupada en Coop respecto del total de la Ec. Social

	Población ocupada en Cooperativas	Población ocupada en Economía Social	%
España	317.806	448.006	70,9
Asturias	3.480	6.899	50,4

Número medio de trabajadores por SOCIEDAD COOPERATIVA

	Población ocupada en Cooperativas	Total Soc. cooperativas	Nº medio trabajadores
España	317.806	25.555	12,4
Asturias	3.480	286	12,2

Número medio de Trabajadores por SOCIEDAD LABORAL

	Población ocupada en S. Laborales	Total S. Laborales	Nº medio trabajadores
España	130.240	20.266	6,4
Asturias	3.419	539	6,3

FUENTE: Dirección General del Trabajo Autónomo, de la Economía Social y de la Responsabilidad Social de las Empresas (Ministerio de Trabajo, Migraciones y Seguridad Social)

Elaboración: FFES