



Datos de las empresas de Economía Social en Asturias
30/09/2006

OPES 31
TRIMESTRE 3
AÑO 2006

Sociedades constituidas (trimestre)
Sociedades constituidas por actividad (trimestre)
Sociedades constituidas por ubicación (trimestre)
Sociedades constituidas (acumulado año)
Sociedades constituidas por actividad (acumulado año)
Sociedades constituidas por ubicación (acumulado año)
Sociedades en activo
Trabajadores en sociedades en activo
Centros de trabajo y trabajadores en S. Coop. por sector de actividad
Centros de trabajo y trabajadores en S. Laborales por sector de actividad

CONSTITUCIÓN DE NUEVAS SOCIEDADES (TRIM.)

Sociedades constituidas y número de socios iniciales

Tipo de sociedad	Nº sdad	%	Nº DE SOCIOS			
			Socios trabaj.	%	Socios totales	%
S. Coop. Trabajo Asociado (CTA)	1	4,0	3	5,0	3	3,4
Otras clases de Cooperativas	1	4,0			3	3,4
S. Coop. Viviendas	1				3	
TOTAL S. COOP.	2	8,0	3	5,0	6	6,8
S. Limitada Laboral	20	80,0	49	81,7	70	79,5
S. Anónima Laboral	3	12,0	8	13,3	12	13,6
TOTAL S. LABORALES	23	92,0	57	95,0	82	93,2
TOTAL SOCIEDADES	25	100,0	60	100,0	88	100,0



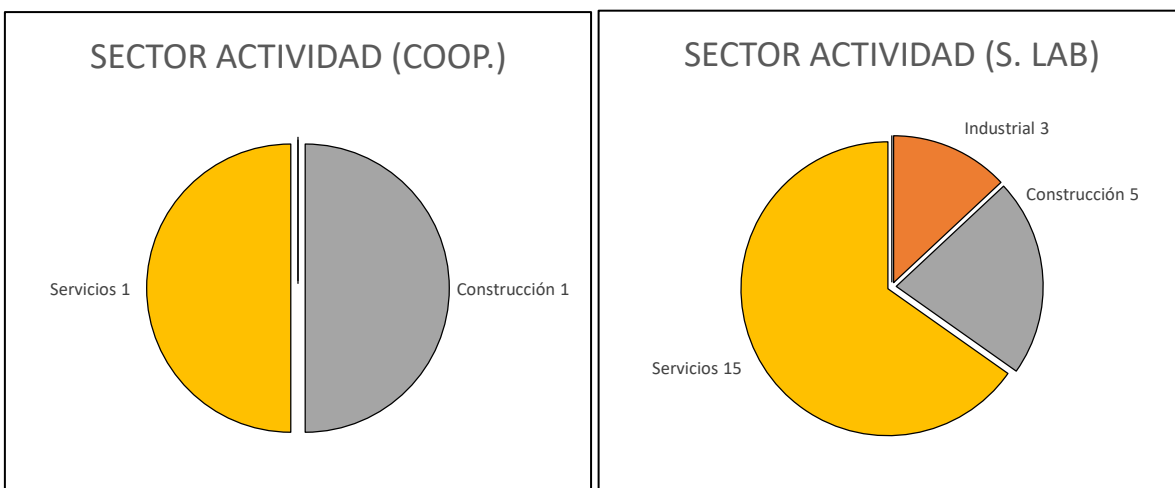
FUENTE: Registro de Sociedades Cooperativas y Laborales del Ppdo. de Asturias

Elaboración: FFES

CONSTITUCIÓN DE NUEVAS SOCIEDADES (TRIM.)

Sociedades constituidas por sector de actividad

SECTOR DE ACTIVIDAD	COOP.	%	S. LAB.	%	TOTALES	%
Primario	0	0,0	0	0,0	0	0,0
Industrial	0	0,0	3	13,0	3	12,0
Construcción	1	50,0	5	21,7	6	24,0
Servicios	1	50,0	15	65,2	16	64,0
TOTALES	2	100,0	23	100,0	25	100,0



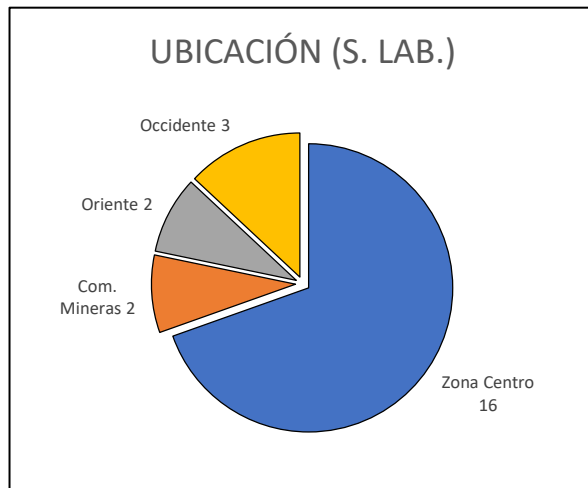
FUENTE: Registro de Sociedades Cooperativas y Laborales del Ppdo. de Asturias

Elaboración: FFES

CONSTITUCIÓN DE NUEVAS SOCIEDADES (TRIM.)

Sociedades constituidas por ubicación

UBICACIÓN	COOP.	%	S. LAB.	%	TOTALES	%
Zona Centro	2	100,0	16	69,6	18	72,0
Com. Mineras	0	0,0	2	8,7	2	8,0
Oriente	0	0,0	2	8,7	2	8,0
Occidente	0	0,0	3	13,0	3	12,0
TOTALES	2	100,0	23	100,0	25	100,0



FUENTE: Registro de Sociedades Cooperativas y Laborales del Ppdo. de Asturias

Elaboración: FFES

CONSTITUCIÓN DE NUEVAS SOCIEDADES (ACUMULADO AÑO)

Sociedades constituidas y número de socios iniciales

Tipo de sociedad	Nº sdad	%	Nº DE SOCIOS			
			Socios trabaj.	%	Socios totales	%
S. Coop. Trabajo Asociado (CTA)	4	4,5	17	7,8	17	5,4
Otras clases de Cooperativas	5	5,7			23	7,3
S. Coop. Transportistas	1				7	2,2
S. Coop. Viviendas	4				16	5,1
TOTAL S. COOP.	9	4,5	17	7,8	40	12,7
S. Limitada Laboral	75	85,2	189	87,1	258	81,9
S. Anónima Laboral	4	4,5	11	5,1	17	5,4
TOTAL S. LABORALES	79	89,8	200	92,2	275	87,3
TOTAL SOCIEDADES	88	94,3	217	100,0	315	100,0



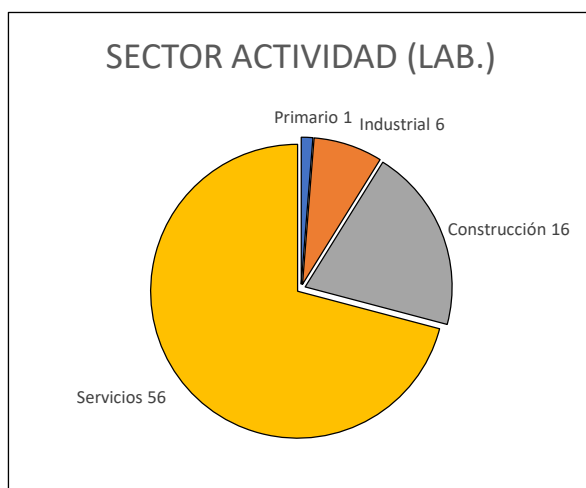
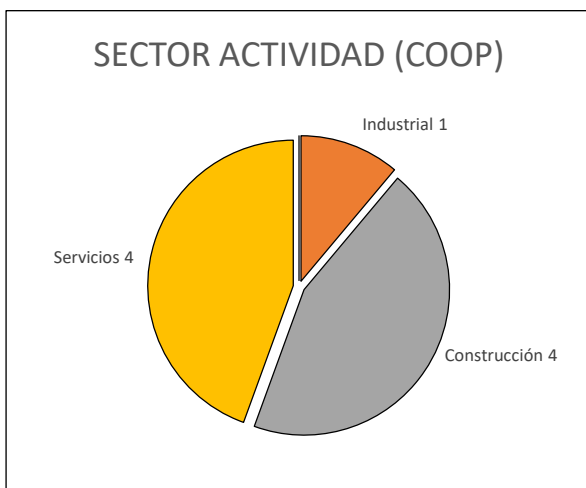
FUENTE: Registro de Sociedades Cooperativas y Laborales del Ppdo. de Asturias

Elaboración: FFES

CONSTITUCIÓN DE NUEVAS SOCIEDADES (ACUMULADO AÑO)

Sociedades constituidas por sector de actividad

SECTOR DE ACTIVIDAD	COOP.	%	S. LAB.	%	TOTALES	%
Primario	0	0,0	1	1,3	1	1,1
Industrial	1	11,1	6	7,6	7	8,0
Construcción	4	44,4	16	20,3	20	22,7
Servicios	4	44,4	56	70,9	60	68,2
TOTALES	9	100,0	79	100,0	88	100,0



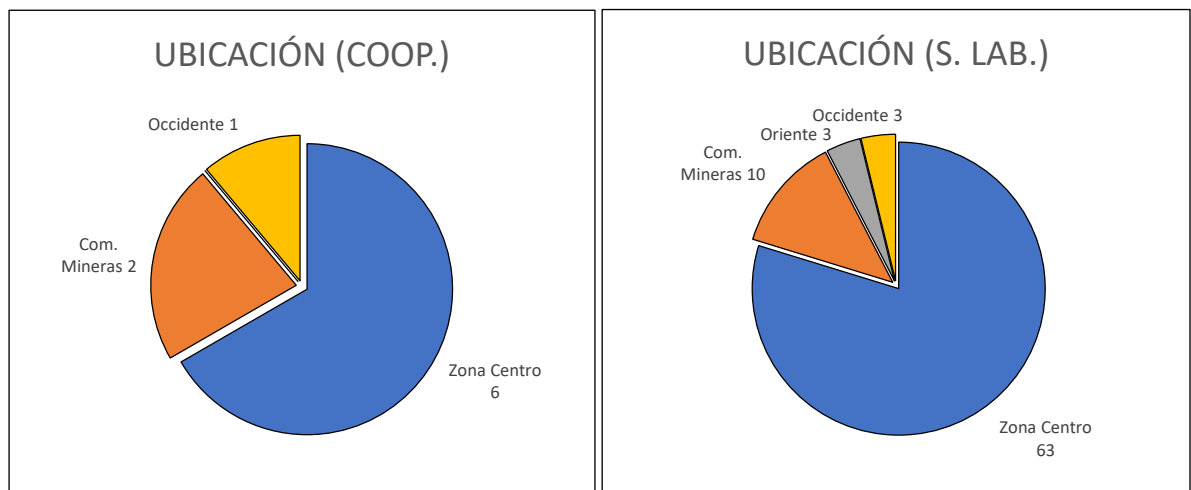
FUENTE: Registro de Sociedades Cooperativas y Laborales del Ppdo. de Asturias

Elaboración: FFES

CONSTITUCIÓN DE NUEVAS SOCIEDADES (ACUMULADO AÑO)

Sociedades constituidas por ubicación

UBICACIÓN	COOP.	%	S. LAB.	%	TOTALES	%
Zona Centro	6	66,7	63	79,7	69	78,4
Com. Mineras	2	22,2	10	12,7	12	13,6
Oriente	0	0,0	3	3,8	3	3,4
Occidente	1	11,1	3	3,8	4	4,5
TOTALES	9	100,0	79	100,0	88	100,0



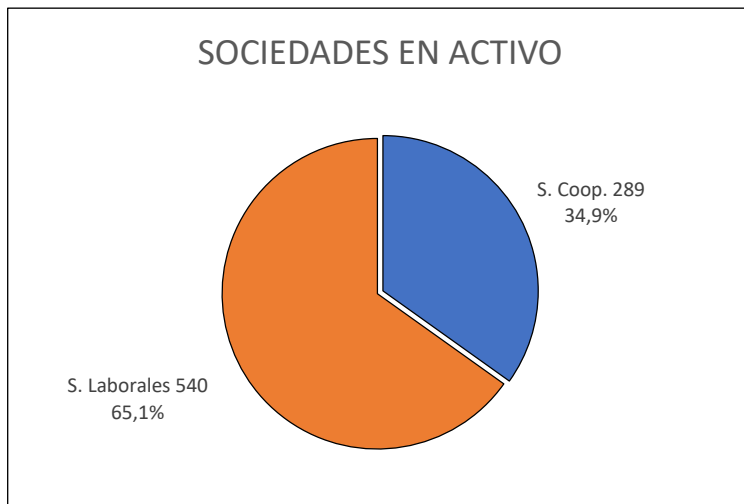
FUENTE: Registro de Sociedades Cooperativas y Laborales del Ppdo. de Asturias

Elaboración: FFES

TOTAL DE SOCIEDADES CON ACTIVIDAD

Número de sociedades con actividad según tipo

TIPO DE SOCIEDAD	Nº SDAD.	%
S. Coop.	289	34,9
S. Laborales	540	65,1
TOTALES	829	100,0



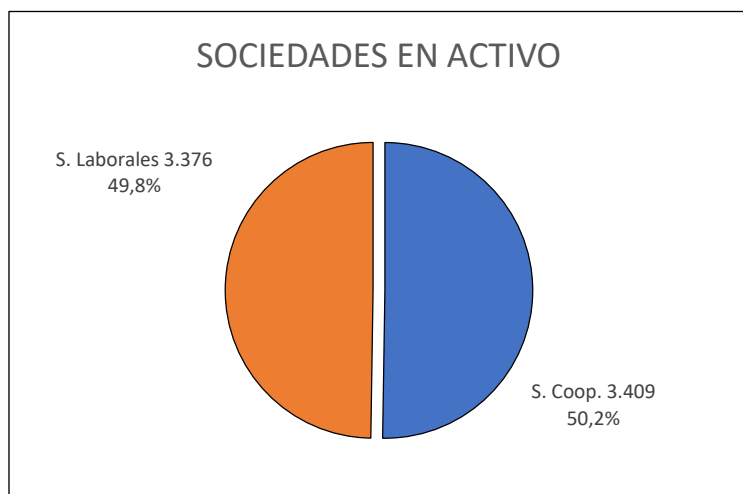
FUENTE: Dirección General del Trabajo Autónomo, de la Economía Social y de la Responsabilidad Social de las Empresas (Ministerio de Trabajo, Migraciones y Seguridad Social)

Elaboración: FFES

TOTAL DE SOCIEDADES CON ACTIVIDAD

Número de trabajadores en sociedades en activo

TIPO DE SOCIEDAD	Nº TRABAJ.	%
S. Coop.	3.409	50,2
S. Laborales	3.376	49,8
TOTALES	6.785	100,0



FUENTE: Dirección General del Trabajo Autónomo, de la Economía Social y de la Responsabilidad Social de las Empresas (Ministerio de Trabajo, Migraciones y Seguridad Social)

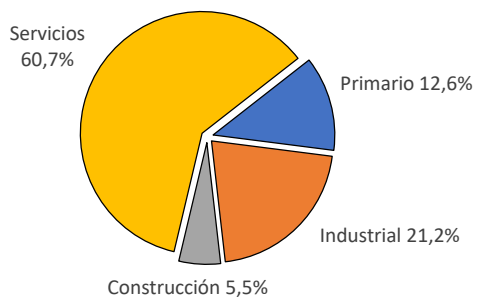
Elaboración: FFES

TOTAL DE SOCIEDADES CON ACTIVIDAD
--

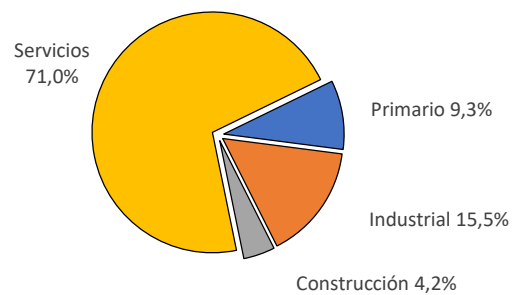
Sociedades cooperativas por sector de actividad

SECTOR DE ACTIVIDAD	Nº CENTROS DE TRABAJO	%	Nº DE TRABAJADORES	%
Primario	41	12,6	316	9,3
Industrial	69	21,2	529	15,5
Construcción	18	5,5	144	4,2
Servicios	198	60,7	2420	71,0
TOTALES	326	100,0	3409	100,0

COOP. CENTROS DE TRABAJO
POR SECTOR DE ACTIVIDAD



COOP. TRABAJADORES POR
SECTOR DE ACTIVIDAD



FUENTE: Dirección General del Trabajo Autónomo, de la Economía Social y de la Responsabilidad Social de las Empresas (Ministerio de Trabajo, Migraciones y Seguridad Social)

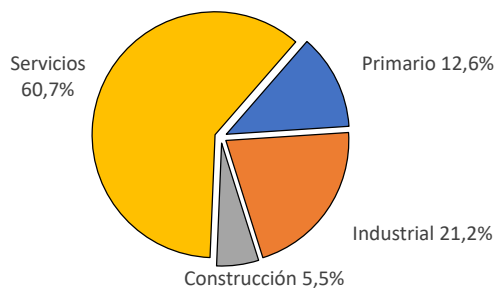
Elaboración: FFES

TOTAL DE SOCIEDADES CON ACTIVIDAD

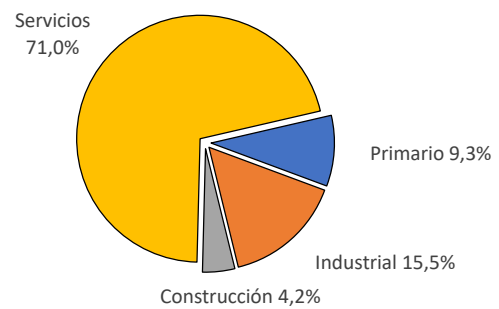
Sociedades laborales por sector de actividad

SECTOR DE ACTIVIDAD	Nº CENTROS DE TRABAJO	%	Nº DE TRABAJADORES	%
Primario	4	0,7	14	0,4
Industrial	95	16,3	627	18,6
Construcción	120	20,6	782	23,2
Servicios	364	62,4	1.953	57,8
TOTALES	583	100,0	3.376	100,0

S. LAB. CENTROS DE TRABAJO POR SECTOR DE ACTIVIDAD



S. LAB. TRABAJADORES POR SECTOR DE ACTIVIDAD



FUENTE: Dirección General del Trabajo Autónomo, de la Economía Social y de la Responsabilidad Social de las Empresas (Ministerio de Trabajo, Migraciones y Seguridad Social)

Elaboración: FFES