



Datos de las empresas de Economía Social en Asturias
30/06/2006

OPES 30
TRIMESTRE 2
AÑO 2006

Sociedades constituidas (trimestre)

Sociedades constituidas por actividad (trimestre)

Sociedades constituidas por ubicación (trimestre)

Sociedades constituidas (acumulado año)

Sociedades constituidas por actividad (acumulado año)

Sociedades constituidas por ubicación (acumulado año)

Sociedades en activo

Trabajadores en sociedades en activo

Centros de trabajo y trabajadores en S. Coop. por sector de actividad

Centros de trabajo y trabajadores en S. Laborales por sector de actividad

CONSTITUCIÓN DE NUEVAS SOCIEDADES (TRIM.)

Sociedades constituidas y número de socios iniciales

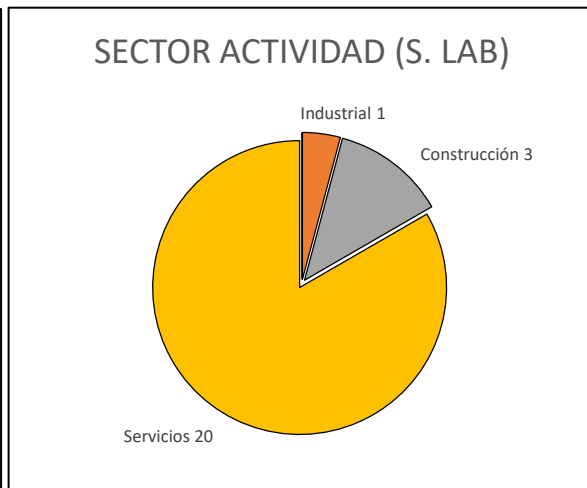
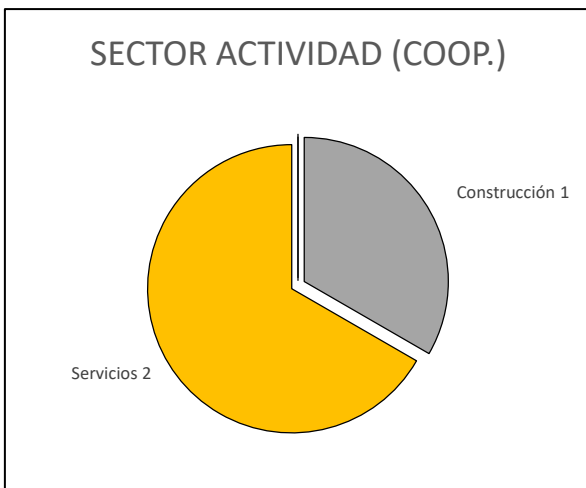
| Tipo de sociedad | Nº sdad | % | Nº DE SOCIOS | | | |
|---------------------------------|-----------|--------------|----------------|--------------|----------------|-------------|
| | | | Socios trabaj. | % | Socios totales | % |
| S. Coop. Trabajo Asociado (CTA) | 1 | 3,7 | 3 | 4,5 | 3 | 2,7 |
| Otras clases de Cooperativas | 2 | 7,4 | | | 12 | 10,9 |
| S. Coop. Transportistas | 1 | | | | 7 | |
| S. Coop. Viviendas | 1 | | | | 5 | |
| TOTAL S. COOP. | 3 | 11,1 | 3 | 4,5 | 27 | 13,6 |
| S. Limitada Laboral | 23 | 85,2 | 60 | 90,9 | 78 | 70,9 |
| S. Anónima Laboral | 1 | 3,7 | 3 | 4,5 | 5 | 4,5 |
| TOTAL S. LABORALES | 24 | 88,9 | 63 | 95,5 | 83 | 75,5 |
| TOTAL SOCIEDADES | 27 | 100,0 | 66 | 100,0 | 110 | 89,1 |



CONSTITUCIÓN DE NUEVAS SOCIEDADES (TRIM.)

Sociedades constituidas por sector de actividad

| SECTOR DE ACTIVIDAD | COOP. | % | S. LAB. | % | TOTALES | % |
|---------------------|----------|--------------|-----------|--------------|-----------|--------------|
| Primario | 0 | 0,0 | 0 | 0,0 | 0 | 0,0 |
| Industrial | 0 | 0,0 | 1 | 4,2 | 1 | 3,7 |
| Construcción | 1 | 33,3 | 3 | 12,5 | 4 | 14,8 |
| Servicios | 2 | 66,7 | 20 | 83,3 | 22 | 81,5 |
| TOTALES | 3 | 100,0 | 24 | 100,0 | 27 | 100,0 |



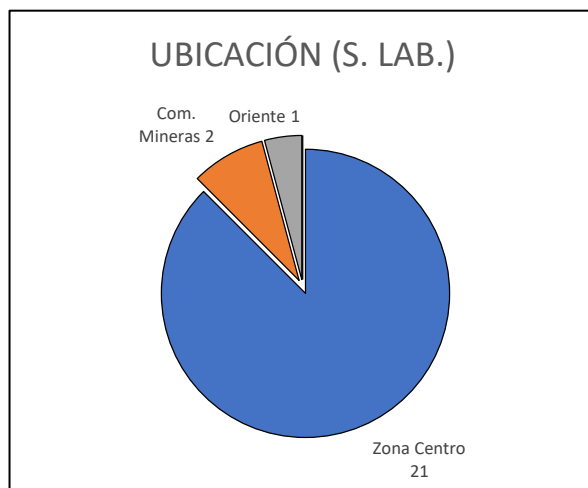
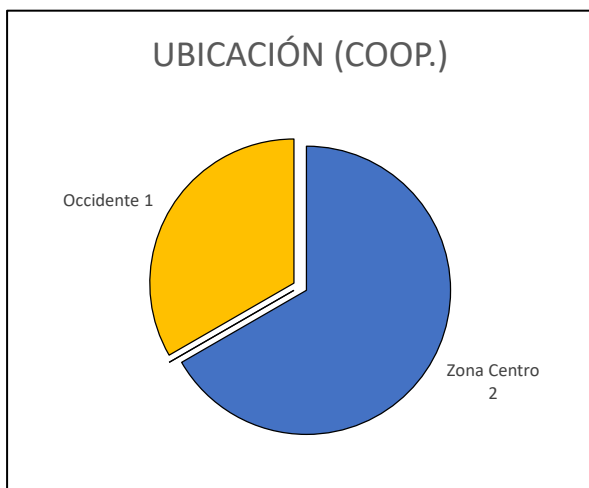
FUENTE: Registro de Sociedades Cooperativas y Laborales del Ppdo. de Asturias

Elaboración: FFES

CONSTITUCIÓN DE NUEVAS SOCIEDADES (TRIM.)

Sociedades constituidas por ubicación

| UBICACIÓN | COOP. | % | S. LAB. | % | TOTALES | % |
|----------------|----------|--------------|-----------|--------------|-----------|--------------|
| Zona Centro | 2 | 66,7 | 21 | 87,5 | 23 | 85,2 |
| Com. Mineras | 0 | 0,0 | 2 | 8,3 | 2 | 7,4 |
| Oriente | 0 | 0,0 | 1 | 4,2 | 1 | 3,7 |
| Occidente | 1 | 33,3 | 0 | 0,0 | 1 | 3,7 |
| TOTALES | 3 | 100,0 | 24 | 100,0 | 27 | 100,0 |



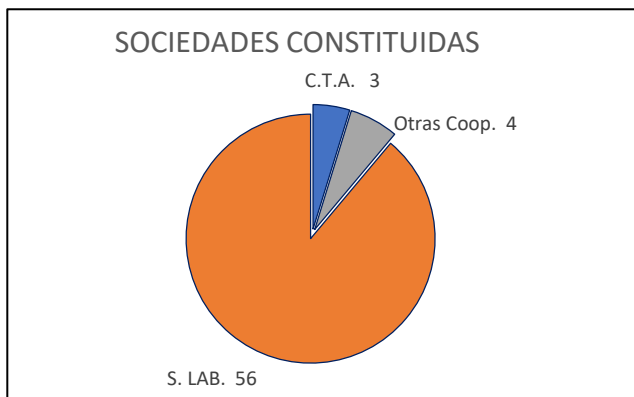
FUENTE: Registro de Sociedades Cooperativas y Laborales del Ppdo. de Asturias

Elaboración: FFES

CONSTITUCIÓN DE NUEVAS SOCIEDADES (ACUMULADO AÑO)

Sociedades constituidas y número de socios iniciales

| Tipo de sociedad | Nº sdad | % | Nº DE SOCIOS | | | |
|---------------------------------|-----------|-------------|----------------|--------------|----------------|--------------|
| | | | Socios trabaj. | % | Socios totales | % |
| S. Coop. Trabajo Asociado (CTA) | 3 | 4,8 | 14 | 8,9 | 14 | 6,2 |
| Otras clases de Cooperativas | 4 | 6,3 | | | 20 | 8,8 |
| S. Coop. Transportistas | 1 | | | | 7 | 3,1 |
| S. Coop. Viviendas | 3 | | | | 13 | 5,7 |
| TOTAL S. COOP. | 7 | 4,8 | 14 | 8,9 | 34 | 15,0 |
| S. Limitada Laboral | 55 | 87,3 | 140 | 89,2 | 188 | 82,8 |
| S. Anónima Laboral | 1 | 1,6 | 3 | 1,9 | 5 | 2,2 |
| TOTAL S. LABORALES | 56 | 88,9 | 143 | 91,1 | 193 | 85,0 |
| TOTAL SOCIEDADES | 63 | 93,7 | 157 | 100,0 | 227 | 100,0 |



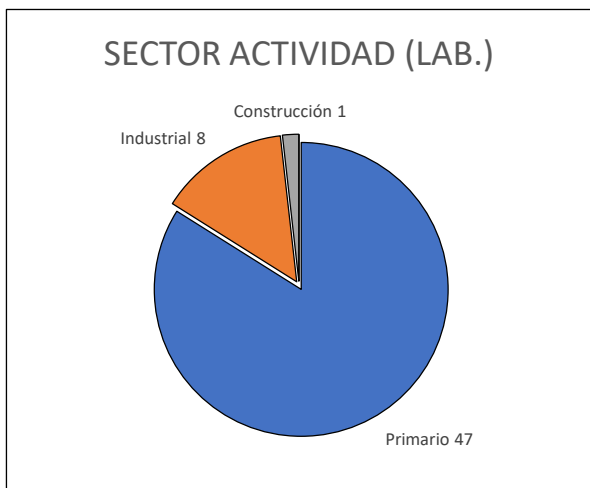
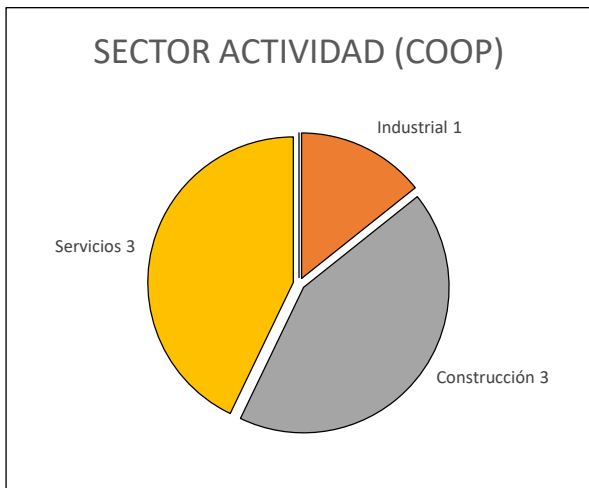
FUENTE: Registro de Sociedades Cooperativas y Laborales del Ppdo. de Asturias

Elaboración: FFES

CONSTITUCIÓN DE NUEVAS SOCIEDADES (ACUMULADO AÑO)

Sociedades constituidas por sector de actividad

| SECTOR DE ACTIVIDAD | COOP. | % | S. LAB. | % | TOTALES | % |
|---------------------|----------|--------------|-----------|--------------|-----------|--------------|
| Primario | 0 | 0,0 | 47 | 83,9 | 47 | 74,6 |
| Industrial | 1 | 14,3 | 8 | 14,3 | 9 | 14,3 |
| Construcción | 3 | 42,9 | 1 | 1,8 | 4 | 6,3 |
| Servicios | 3 | 42,9 | 0 | 0,0 | 3 | 4,8 |
| TOTALES | 7 | 100,0 | 56 | 100,0 | 63 | 100,0 |



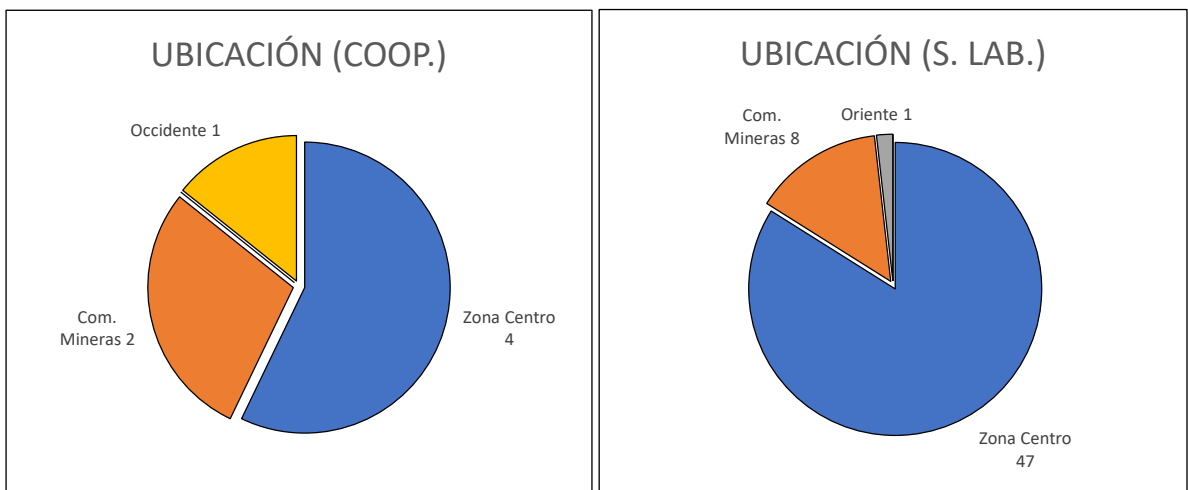
FUENTE: Registro de Sociedades Cooperativas y Laborales del Ppdo. de Asturias

Elaboración: FFES

CONSTITUCIÓN DE NUEVAS SOCIEDADES (ACUMULADO AÑO)

Sociedades constituidas por ubicación

| UBICACIÓN | COOP. | % | S. LAB. | % | TOTALES | % |
|----------------|----------|--------------|-----------|--------------|-----------|--------------|
| Zona Centro | 4 | 57,1 | 47 | 83,9 | 51 | 81,0 |
| Com. Mineras | 2 | 28,6 | 8 | 14,3 | 10 | 15,9 |
| Oriente | 0 | 0,0 | 1 | 1,8 | 1 | 1,6 |
| Occidente | 1 | 14,3 | 0 | 0,0 | 1 | 1,6 |
| TOTALES | 7 | 100,0 | 56 | 100,0 | 63 | 100,0 |



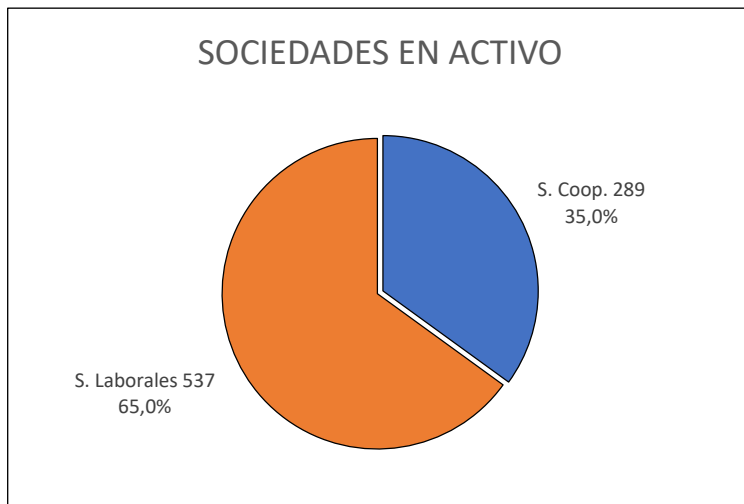
FUENTE: Registro de Sociedades Cooperativas y Laborales del Ppdo. de Asturias

Elaboración: FFES

TOTAL DE SOCIEDADES CON ACTIVIDAD

Número de sociedades con actividad según tipo

| TIPO DE SOCIEDAD | Nº SDAD. | % |
|------------------|----------|-------|
| S. Coop. | 289 | 35,0 |
| S. Laborales | 537 | 65,0 |
| TOTALES | 826 | 100,0 |



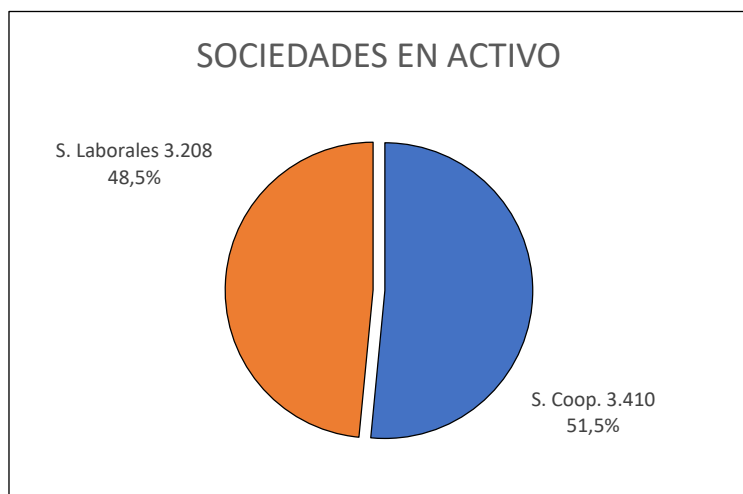
FUENTE: Dirección General del Trabajo Autónomo, de la Economía Social y de la Responsabilidad Social de las Empresas (Ministerio de Trabajo, Migraciones y Seguridad Social)

Elaboración: FFES

TOTAL DE SOCIEDADES CON ACTIVIDAD

Número de trabajadores en sociedades en activo

| TIPO DE SOCIEDAD | Nº TRABAJ. | % |
|------------------|------------|-------|
| S. Coop. | 3.410 | 51,5 |
| S. Laborales | 3.208 | 48,5 |
| TOTALES | 6.618 | 100,0 |



FUENTE: Dirección General del Trabajo Autónomo, de la Economía Social y de la Responsabilidad Social de las Empresas (Ministerio de Trabajo, Migraciones y Seguridad Social)

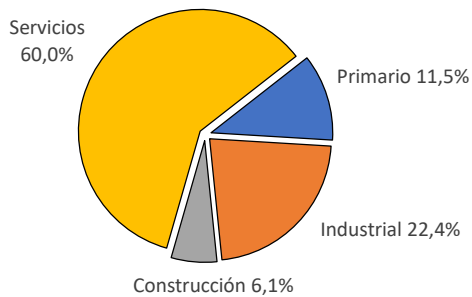
Elaboración: FFES

TOTAL DE SOCIEDADES CON ACTIVIDAD

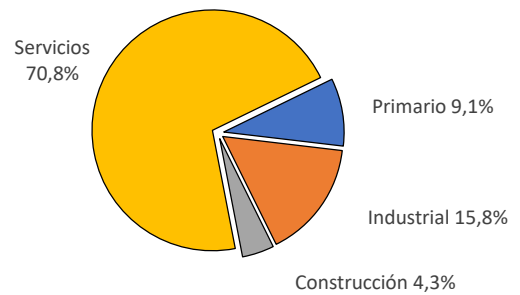
Sociedades cooperativas por sector de actividad

| SECTOR DE ACTIVIDAD | Nº CENTROS DE TRABAJO | % | Nº DE TRABAJADORES | % |
|---------------------|-----------------------|--------------|--------------------|--------------|
| Primario | 38 | 11,5 | 310 | 9,1 |
| Industrial | 74 | 22,4 | 539 | 15,8 |
| Construcción | 20 | 6,1 | 146 | 4,3 |
| Servicios | 198 | 60,0 | 2415 | 70,8 |
| TOTALES | 330 | 100,0 | 3410 | 100,0 |

COOP. CENTROS DE TRABAJO POR SECTOR DE ACTIVIDAD



COOP. TRABAJADORES POR SECTOR DE ACTIVIDAD



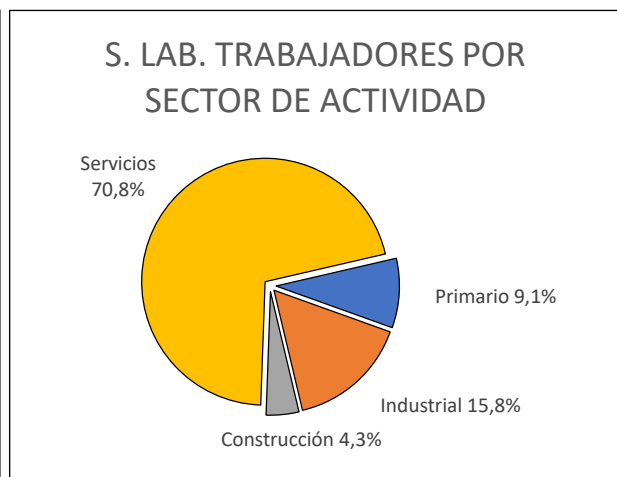
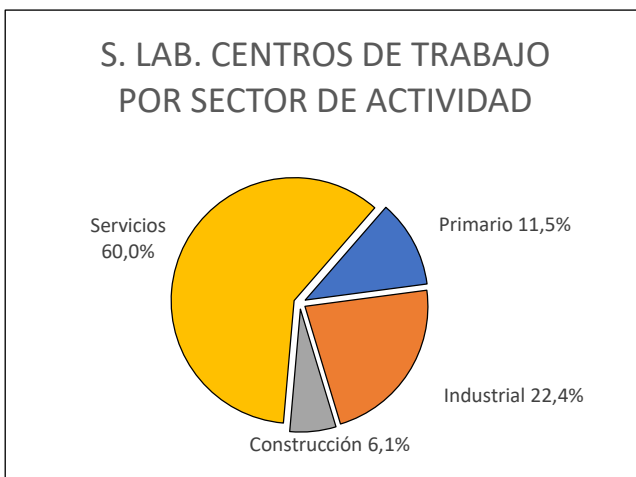
FUENTE: Dirección General del Trabajo Autónomo, de la Economía Social y de la Responsabilidad Social de las Empresas (Ministerio de Trabajo, Migraciones y Seguridad Social)

Elaboración: FFES

TOTAL DE SOCIEDADES CON ACTIVIDAD

Sociedades laborales por sector de actividad

| SECTOR DE ACTIVIDAD | Nº CENTROS DE TRABAJO | % | Nº DE TRABAJADORES | % |
|---------------------|-----------------------|--------------|--------------------|--------------|
| Primario | 3 | 0,5 | 9 | 0,3 |
| Industrial | 97 | 16,5 | 613 | 19,1 |
| Construcción | 123 | 21,0 | 726 | 22,6 |
| Servicios | 364 | 62,0 | 1.860 | 58,0 |
| TOTALES | 587 | 100,0 | 3.208 | 100,0 |



FUENTE: Dirección General del Trabajo Autónomo, de la Economía Social y de la Responsabilidad Social de las Empresas (Ministerio de Trabajo, Migraciones y Seguridad Social)

Elaboración: FFES