



Datos de las empresas de Economía Social en Asturias
31/12/2005

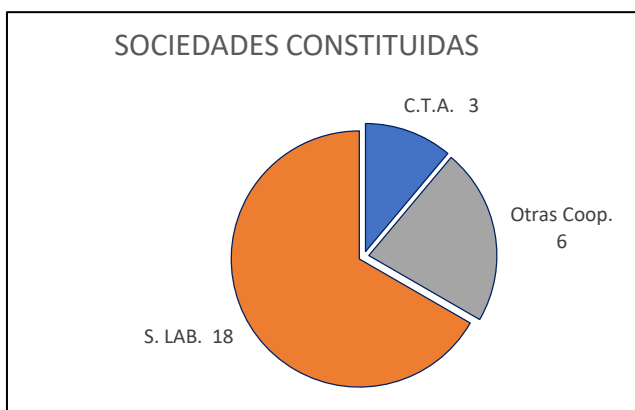
OPES 28
TRIMESTRE 4
AÑO 2005

Sociedades constituidas (trimestre)
Sociedades constituidas por actividad (trimestre)
Sociedades constituidas por ubicación (trimestre)
Sociedades constituidas (acumulado año)
Sociedades constituidas por actividad (acumulado año)
Sociedades constituidas por ubicación (acumulado año)
Sociedades en activo
Trabajadores en sociedades en activo
Centros de trabajo y trabajadores en S. Coop. por sector de actividad
Centros de trabajo y trabajadores en S. Laborales por sector de actividad
Datos comparados España / Asturias

CONSTITUCIÓN DE NUEVAS SOCIEDADES (TRIM.)

Sociedades constituidas y número de socios iniciales

Tipo de sociedad	Nº sdad	%	Nº DE SOCIOS			
			Socios trabaj.	%	Socios totales	%
S. Coop. Trabajo Asociado (CTA)	3	11,1	9	17,6	9	8,4
Otras clases de Cooperativas	6	22,2			33	30,8
S. Coop. Agraria	1				6	
S. Coop. Servicios	3				18	
S. Coop. Viviendas	2				9	
TOTAL S. COOP.	9	33,3	9	17,6	42	39,3
S. Limitada Laboral	17	63,0	40	78,4	61	57,0
S. Anónima Laboral	1	3,7	2	3,9	4	3,7
TOTAL S. LABORALES	18	66,7	42	82,4	65	60,7
TOTAL SOCIEDADES	27	100,0	51	100,0	107	100,0



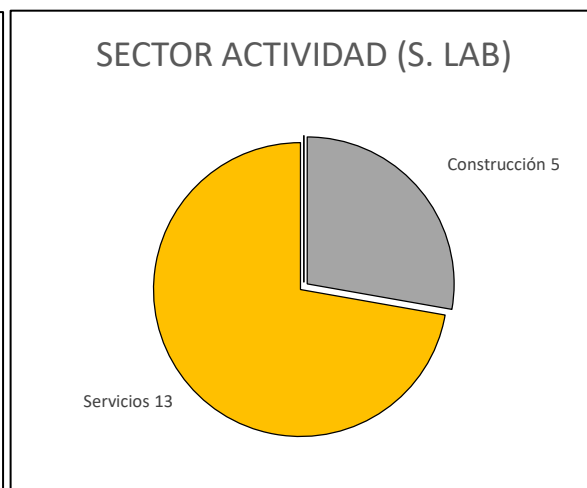
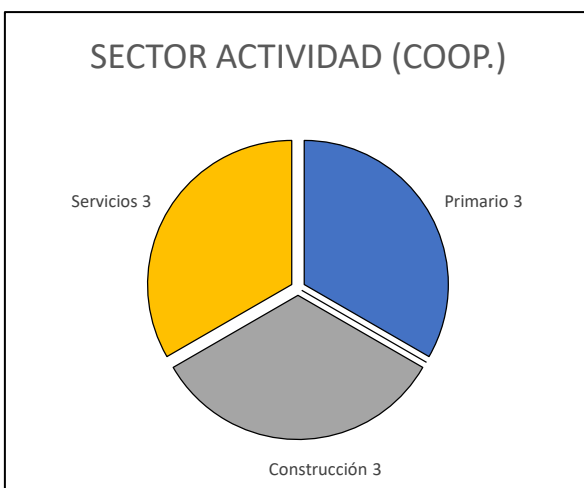
FUENTE: Registro de Sociedades Cooperativas y Laborales del Ppdo. de Asturias

Elaboración: FFES

CONSTITUCIÓN DE NUEVAS SOCIEDADES (TRIM.)

Sociedades constituidas por sector de actividad

SECTOR DE ACTIVIDAD	COOP.	%	S. LAB.	%	TOTALES	%
Primario	3	33,3	0	0,0	3	11,1
Industrial	0	0,0	0	0,0	0	0,0
Construcción	3	33,3	5	27,8	8	29,6
Servicios	3	33,3	13	72,2	16	59,3
TOTALES	9	100,0	18	100,0	27	100,0



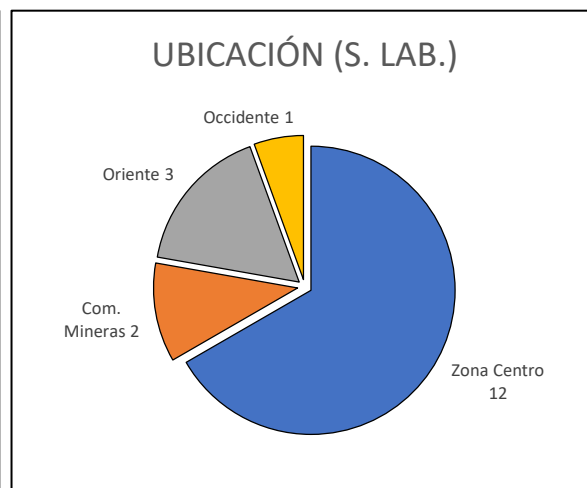
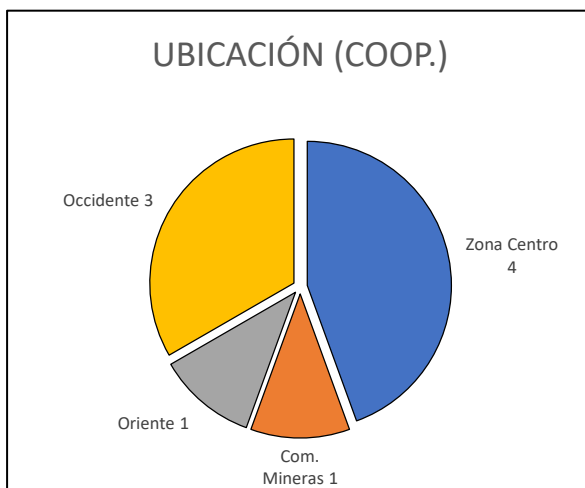
FUENTE: Registro de Sociedades Cooperativas y Laborales del Ppdo. de Asturias

Elaboración: FFES

CONSTITUCIÓN DE NUEVAS SOCIEDADES (TRIM.)

Sociedades constituidas por ubicación

UBICACIÓN	COOP.	%	S. LAB.	%	TOTALES	%
Zona Centro	4	44,4	12	66,7	16	59,3
Com. Mineras	1	11,1	2	11,1	3	11,1
Oriente	1	11,1	3	16,7	4	14,8
Occidente	3	33,3	1	5,6	4	14,8
TOTALES	9	100,0	18	100,0	27	100,0



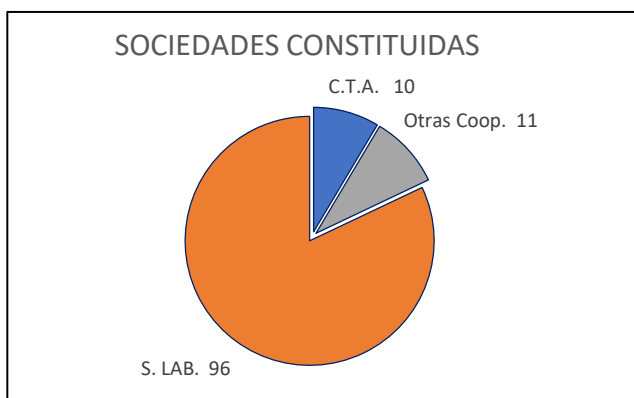
FUENTE: Registro de Sociedades Cooperativas y Laborales del Ppdo. de Asturias

Elaboración: FFES

CONSTITUCIÓN DE NUEVAS SOCIEDADES (ACUMULADO AÑO)

Sociedades constituidas y número de socios iniciales

Tipo de sociedad	Nº sdad	%	Nº DE SOCIOS			
			Socios trabaj.	%	Socios totales	%
S. Coop. Trabajo Asociado (CTA)	10	8,5	41	14,0	41	9,4
Otras clases de Cooperativas	11	9,4			60	13,8
S. Coop. Transportistas	1				9	
S. Coop. Agraria	2				11	
S. Coop. Servicios	5				26	
S. Coop. Viviendas	3				14	
TOTAL S. COOP.	21	17,9	41	14,0	101	23,2
S. Limitada Laboral	93	79,5	245	83,6	324	74,3
S. Anónima Laboral	3	2,6	7	2,4	11	2,5
TOTAL S. LABORALES	96	82,1	252	86,0	335	76,8
TOTAL SOCIEDADES	117	100,0	293	100,0	436	100,0



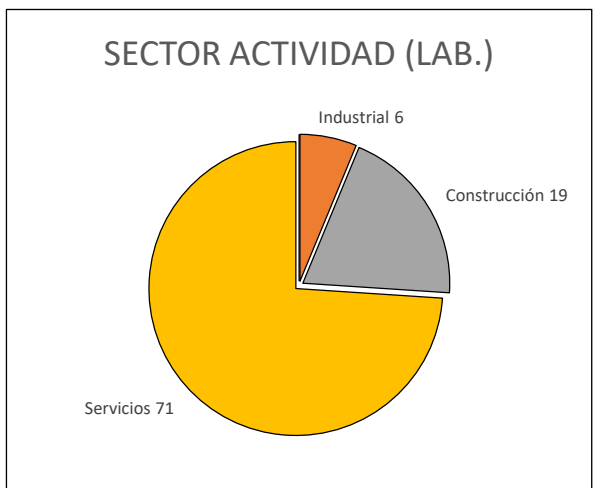
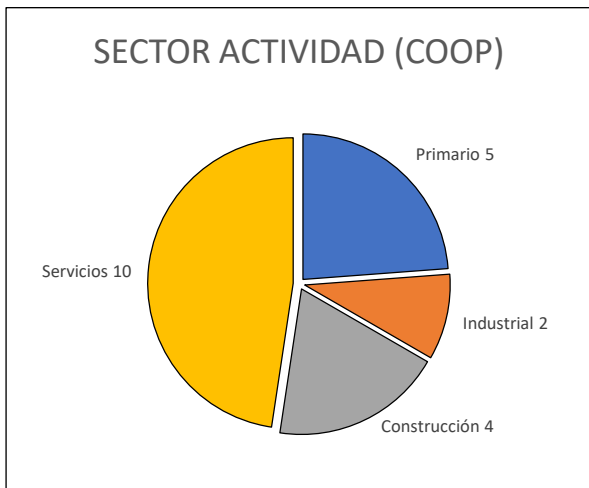
FUENTE: Registro de Sociedades Cooperativas y Laborales del Ppdo. de Asturias

Elaboración: FFES

CONSTITUCIÓN DE NUEVAS SOCIEDADES (ACUMULADO AÑO)

Sociedades constituidas por sector de actividad

SECTOR DE ACTIVIDAD	COOP.	%	S. LAB.	%	TOTALES	%
Primario	5	23,8	0	0,0	5	4,3
Industrial	2	9,5	6	6,3	8	6,8
Construcción	4	19,0	19	19,8	23	19,7
Servicios	10	47,6	71	74,0	81	69,2
TOTALES	21	100,0	96	100,0	117	100,0



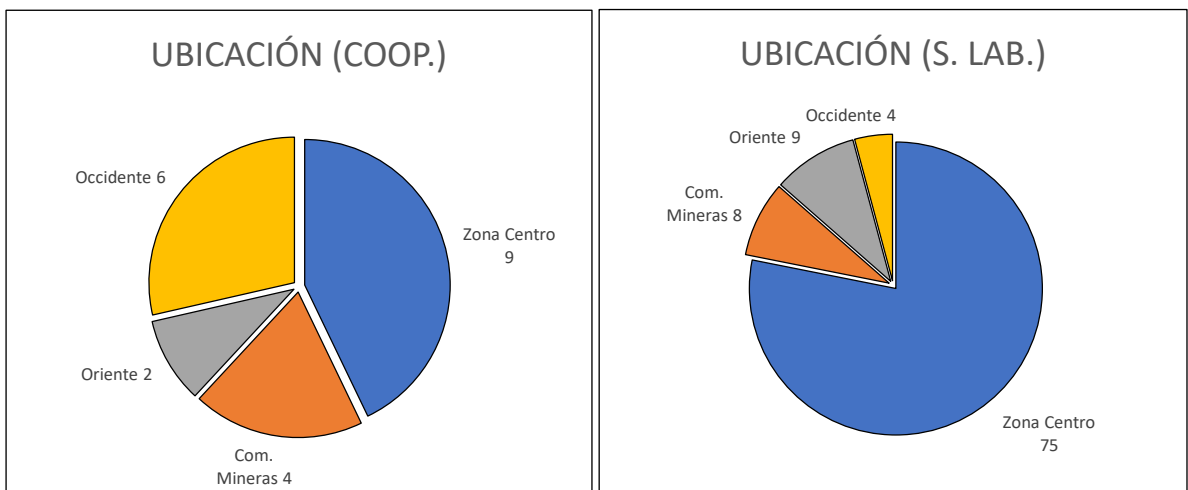
FUENTE: Registro de Sociedades Cooperativas y Laborales del Ppdo. de Asturias

Elaboración: FFES

CONSTITUCIÓN DE NUEVAS SOCIEDADES (ACUMULADO AÑO)

Sociedades constituidas por ubicación

UBICACIÓN	COOP.	%	S. LAB.	%	TOTALES	%
Zona Centro	9	42,9	75	78,1	84	71,8
Com. Mineras	4	19,0	8	8,3	12	10,3
Oriente	2	9,5	9	9,4	11	9,4
Occidente	6	28,6	4	4,2	10	8,5
TOTALES	21	100,0	96	100,0	117	100,0



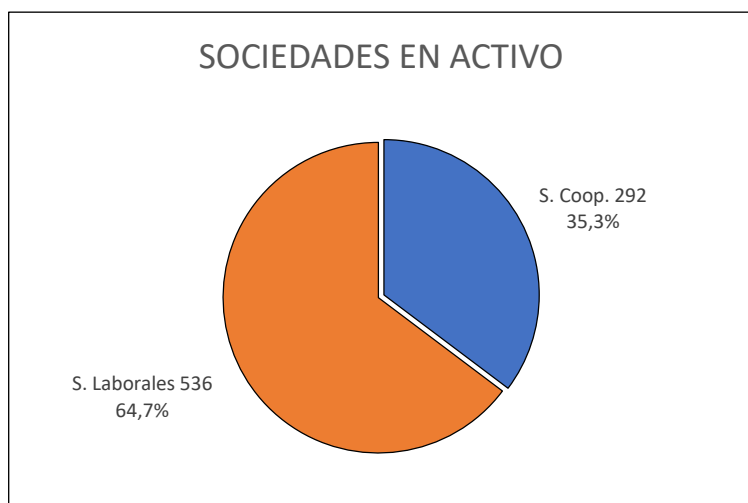
FUENTE: Registro de Sociedades Cooperativas y Laborales del Ppdo. de Asturias

Elaboración: FFES

TOTAL DE SOCIEDADES CON ACTIVIDAD

Número de sociedades con actividad según tipo

TIPO DE SOCIEDAD	Nº SDAD.	%
S. Coop.	292	35,3
S. Laborales	536	64,7
TOTALES	828	100,0



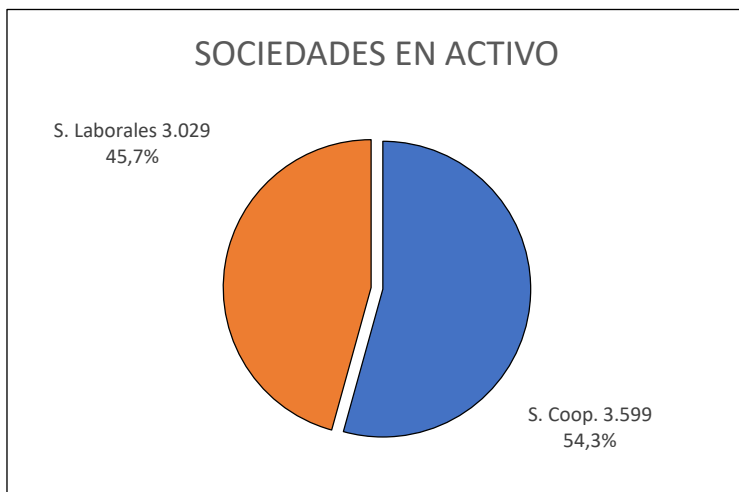
FUENTE: Dirección General del Trabajo Autónomo, de la Economía Social y de la Responsabilidad Social de las Empresas (Ministerio de Trabajo, Migraciones y Seguridad Social)

Elaboración: FFES

TOTAL DE SOCIEDADES CON ACTIVIDAD

Número de trabajadores en sociedades en activo

TIPO DE SOCIEDAD	Nº TRABAJ.	%
S. Coop.	3.599	54,3
S. Laborales	3.029	45,7
TOTALES	6.628	100,0



FUENTE: Dirección General del Trabajo Autónomo, de la Economía Social y de la Responsabilidad Social de las Empresas (Ministerio de Trabajo, Migraciones y Seguridad Social)

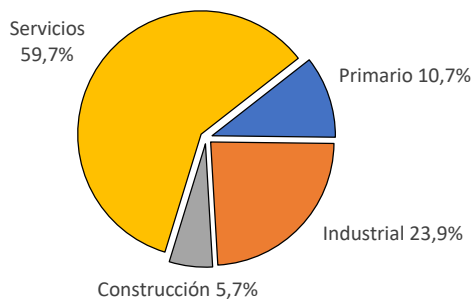
Elaboración: FFES

TOTAL DE SOCIEDADES CON ACTIVIDAD

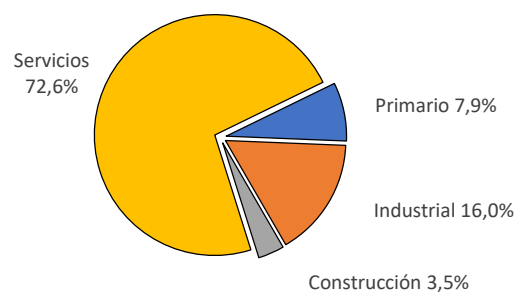
Sociedades cooperativas por sector de actividad

SECTOR DE ACTIVIDAD	Nº CENTROS DE TRABAJO	%	Nº DE TRABAJADORES	%
Primario	36	10,7	283	7,9
Industrial	80	23,9	576	16,0
Construcción	19	5,7	126	3,5
Servicios	200	59,7	2614	72,6
TOTALES	335	100,0	3599	100,0

COOP. CENTROS DE TRABAJO POR SECTOR DE ACTIVIDAD



COOP. TRABAJADORES POR SECTOR DE ACTIVIDAD



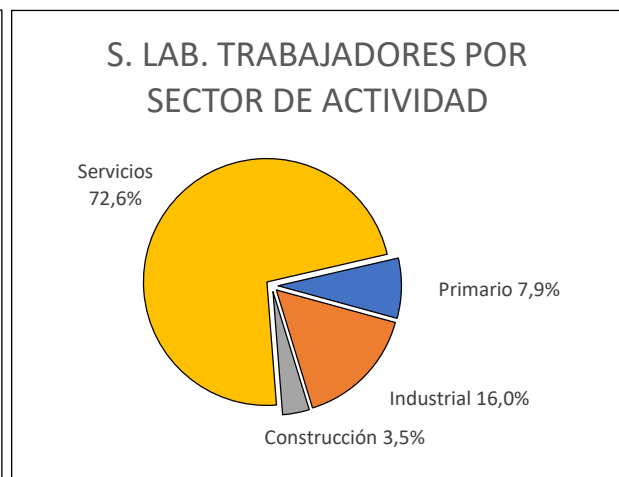
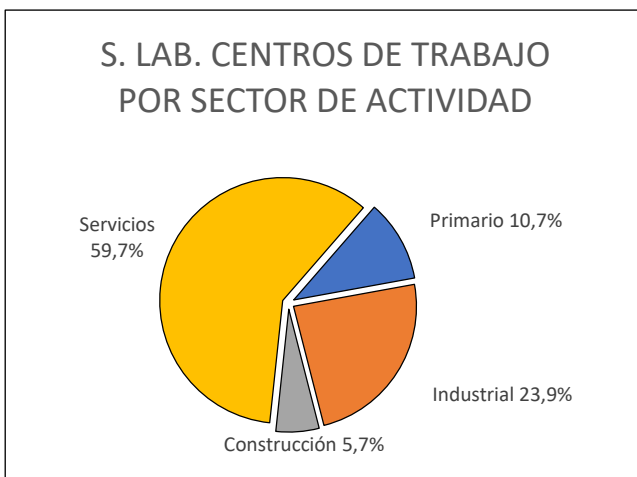
FUENTE: Dirección General del Trabajo Autónomo, de la Economía Social y de la Responsabilidad Social de las Empresas (Ministerio de Trabajo, Migraciones y Seguridad Social)

Elaboración: FFES

TOTAL DE SOCIEDADES CON ACTIVIDAD

Sociedades laborales por sector de actividad

SECTOR DE ACTIVIDAD	Nº CENTROS DE TRABAJO	%	Nº DE TRABAJADORES	%
Primario	4	0,7	8	0,3
Industrial	95	16,3	559	18,5
Construcción	117	20,0	695	22,9
Servicios	368	63,0	1.767	58,3
TOTALES	584	100,0	3.029	100,0



FUENTE: Dirección General del Trabajo Autónomo, de la Economía Social y de la Responsabilidad Social de las Empresas (Ministerio de Trabajo, Migraciones y Seguridad Social)

Elaboración: FFES

DATOS COMPARADOS ASTURIAS / ESPAÑA**Población ocupada en la Economía Social respecto a la población ocupada**

	Población ocupada en Ec. Social	Población ocupada (E.P.A.)	Ec. Social / E.P.A. (Tanto por mil)
España	440.171	19.314.300	22,8
Asturias	6.628	413.300	16,0

Población ocupada en la Ec. Social respecto a la población ocupada por sectores.

Tanto por mil	Agrario	Industrial	Construcción	Servicios
España	42,9	31,4	24,5	18,6
Asturias	13,3	13,6	17,2	16,8

Porcentaje de población ocupada en Coop respecto del total de la Ec. Social

	Población ocupada en Cooperativas	Población ocupada en Economía Social	%
España	313.972	439.618	71,4
Asturias	3.599	6.628	54,3

Número medio de trabajadores por SOCIEDAD COOPERATIVA

	Población ocupada en Cooperativas	Total Soc. cooperativas	Nº medio trabajadores
España	313.972	26.146	12,0
Asturias	3.599	292	12,3

Número medio de Trabajadores por SOCIEDAD LABORAL

	Población ocupada en S. Laborales	Total S. Laborales	Nº medio trabajadores
España	125.646	20.279	6,2
Asturias	3.029	536	5,7

FUENTE: Dirección General del Trabajo Autónomo, de la Economía Social y de la Responsabilidad Social de las Empresas (Ministerio de Trabajo, Migraciones y Seguridad Social)

Elaboración: FFES