



Datos de las empresas de Economía Social en Asturias
30/09/2005

OPES 27
TRIMESTRE 3
AÑO 2005

Sociedades constituidas (trimestre)

Sociedades constituidas por actividad (trimestre)

Sociedades constituidas por ubicación (trimestre)

Sociedades constituidas (acumulado año)

Sociedades constituidas por actividad (acumulado año)

Sociedades constituidas por ubicación (acumulado año)

Sociedades en activo

Trabajadores en sociedades en activo

Centros de trabajo y trabajadores en S. Coop. por sector de actividad

Centros de trabajo y trabajadores en S. Laborales por sector de actividad

CONSTITUCIÓN DE NUEVAS SOCIEDADES (TRIM.)

Sociedades constituidas y número de socios iniciales

Tipo de sociedad	Nº sdad	%	Nº DE SOCIOS			
			Socios trabaj.	%	Socios totales	%
S. Coop. Trabajo Asociado (CTA)	1	5,6	5	9,6	5	7,7
Otras clases de Cooperativas	0	0,0			0	0,0
TOTAL S. COOP.	1	5,6	5	9,6	5	7,7
S. Limitada Laboral	17	94,4	47	90,4	60	92,3
S. Anónima Laboral	0	0,0	0	0,0	0	0,0
TOTAL S. LABORALES	17	94,4	47	90,4	60	92,3
TOTAL SOCIEDADES	18	100,0	52	100,0	65	100,0



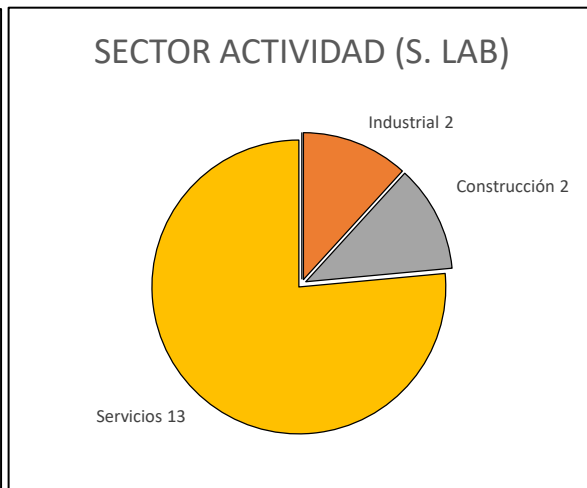
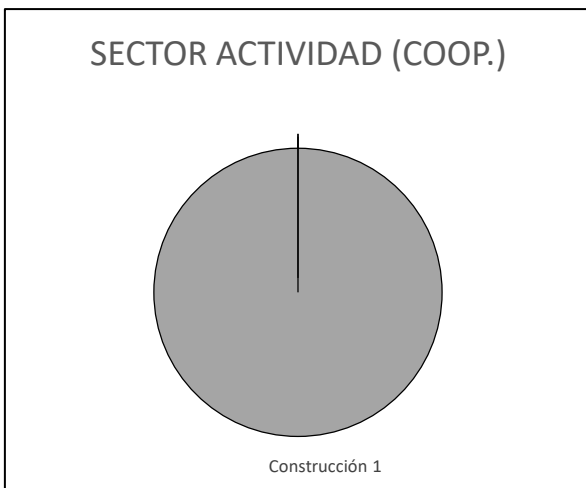
FUENTE: Registro de Sociedades Cooperativas y Laborales del Ppdo. de Asturias

Elaboración: FFES

CONSTITUCIÓN DE NUEVAS SOCIEDADES (TRIM.)

Sociedades constituidas por sector de actividad

SECTOR DE ACTIVIDAD	COOP.	%	S. LAB.	%	TOTALES	%
Primario	0	0,0	0	0,0	0	0,0
Industrial	0	0,0	2	11,8	2	11,1
Construcción	1	100,0	2	11,8	3	16,7
Servicios	0	0,0	13	76,5	13	72,2
TOTALES	1	100,0	17	100,0	18	100,0



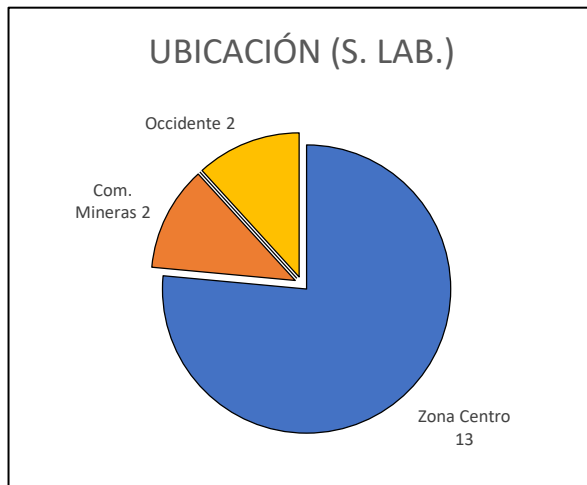
FUENTE: Registro de Sociedades Cooperativas y Laborales del Ppdo. de Asturias

Elaboración: FFES

CONSTITUCIÓN DE NUEVAS SOCIEDADES (TRIM.)

Sociedades constituidas por ubicación

UBICACIÓN	COOP.	%	S. LAB.	%	TOTALES	%
Zona Centro	0	0,0	13	76,5	13	72,2
Com. Mineras	1	100,0	2	11,8	3	16,7
Oriente	0	0,0	0	0,0	0	0,0
Occidente	0	0,0	2	11,8	2	11,1
TOTALES	1	100,0	17	100,0	18	100,0



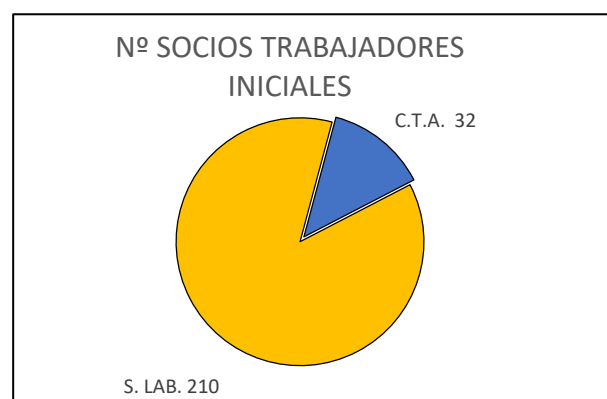
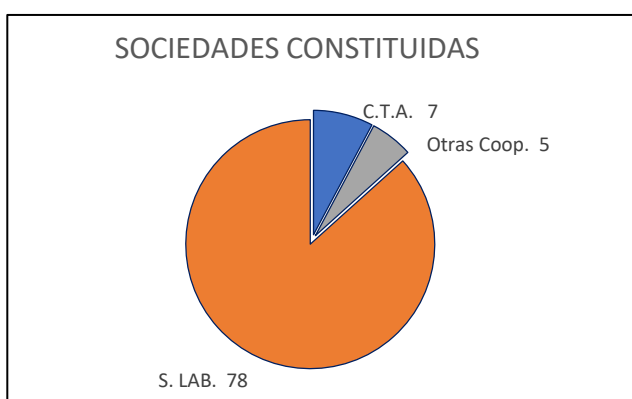
FUENTE: Registro de Sociedades Cooperativas y Laborales del Ppdo. de Asturias

Elaboración: FFES

CONSTITUCIÓN DE NUEVAS SOCIEDADES (ACUMULADO AÑO)

Sociedades constituidas y número de socios iniciales

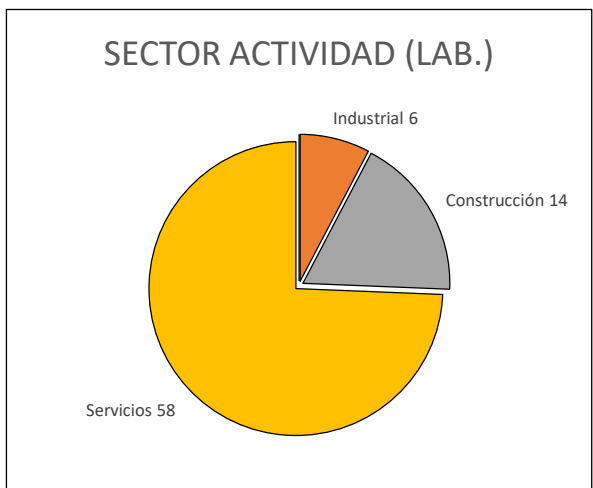
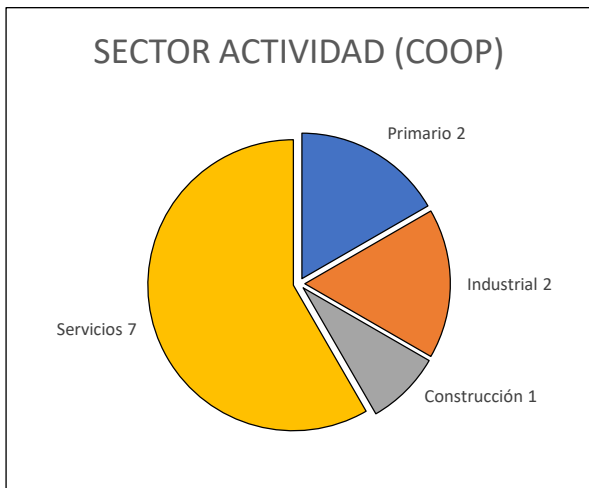
Tipo de sociedad	Nº sdad	%	Nº DE SOCIOS			
			Socios trabaj.	%	Socios totales	%
S. Coop. Trabajo Asociado (CTA)	7	7,8	32	13,2	32	9,7
Otras clases de Cooperativas	5	5,6			27	8,2
S. Coop. Transportistas	1				9	2,7
S. Coop. Agraria	1				5	
S. Coop. Servicios	2				8	
S. Coop. Viviendas	1				5	1,5
TOTAL S. COOP.	12	7,8	32	13,2	59	17,9
S. Limitada Laboral	76	84,4	205	84,7	263	79,9
S. Anónima Laboral	2	2,2	5	2,1	7	2,1
TOTAL S. LABORALES	78	86,7	210	86,8	270	82,1
TOTAL SOCIEDADES	90	94,4	242	100,0	329	100,0



CONSTITUCIÓN DE NUEVAS SOCIEDADES (ACUMULADO AÑO)

Sociedades constituidas por sector de actividad

SECTOR DE ACTIVIDAD	COOP.	%	S. LAB.	%	TOTALES	%
Primario	2	16,7	0	0,0	2	2,2
Industrial	2	16,7	6	7,7	8	8,9
Construcción	1	8,3	14	17,9	15	16,7
Servicios	7	58,3	58	74,4	65	72,2
TOTALES	12	100,0	78	100,0	90	100,0



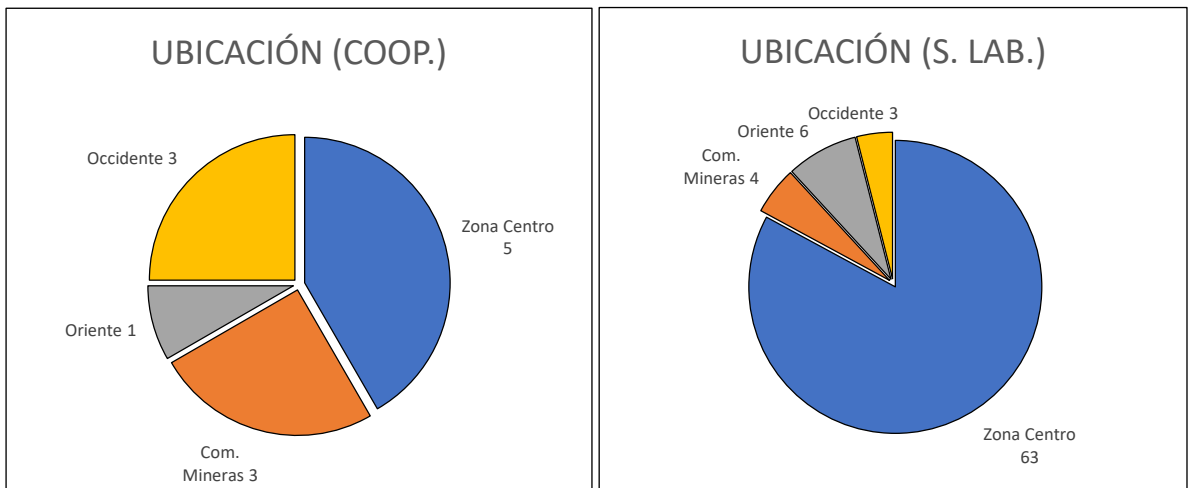
FUENTE: Registro de Sociedades Cooperativas y Laborales del Ppdo. de Asturias

Elaboración: FFES

CONSTITUCIÓN DE NUEVAS SOCIEDADES (ACUMULADO AÑO)

Sociedades constituidas por ubicación

UBICACIÓN	COOP.	%	S. LAB.	%	TOTALES	%
Zona Centro	5	41,7	63	82,9	68	77,3
Com. Mineras	3	25,0	4	5,3	7	8,0
Oriente	1	8,3	6	7,9	7	8,0
Occidente	3	25,0	3	3,9	6	6,8
TOTALES	12	100,0	76	100,0	88	100,0



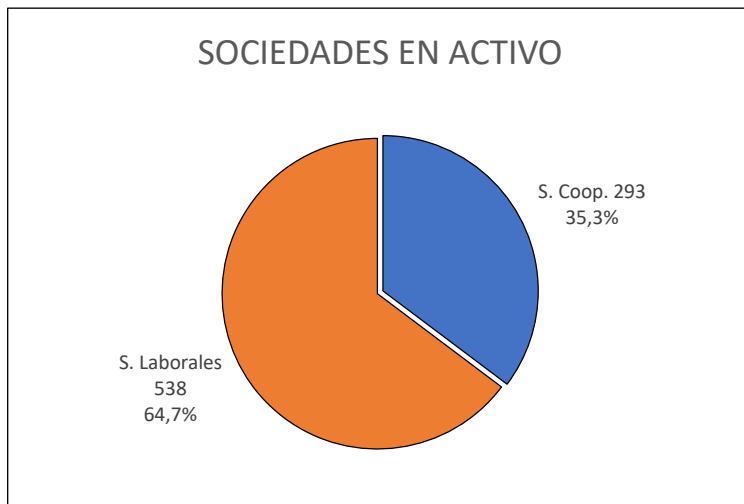
FUENTE: Registro de Sociedades Cooperativas y Laborales del Ppdo. de Asturias

Elaboración: FFES

TOTAL DE SOCIEDADES CON ACTIVIDAD

Número de sociedades con actividad según tipo

TIPO DE SOCIEDAD	Nº SDAD.	%
S. Coop.	293	35,3
S. Laborales	538	64,7
TOTALES	831	100,0



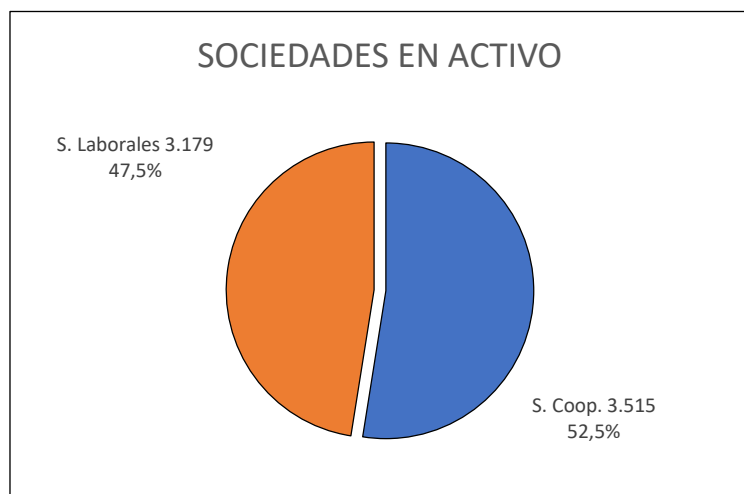
FUENTE: Dirección General del Trabajo Autónomo, de la Economía Social y de la Responsabilidad Social de las Empresas (Ministerio de Trabajo, Migraciones y Seguridad Social)

Elaboración: FFES

TOTAL DE SOCIEDADES CON ACTIVIDAD

Número de trabajadores en sociedades en activo

TIPO DE SOCIEDAD	Nº TRABAJ.	%
S. Coop.	3.515	52,5
S. Laborales	3.179	47,5
TOTALES	6.694	100,0



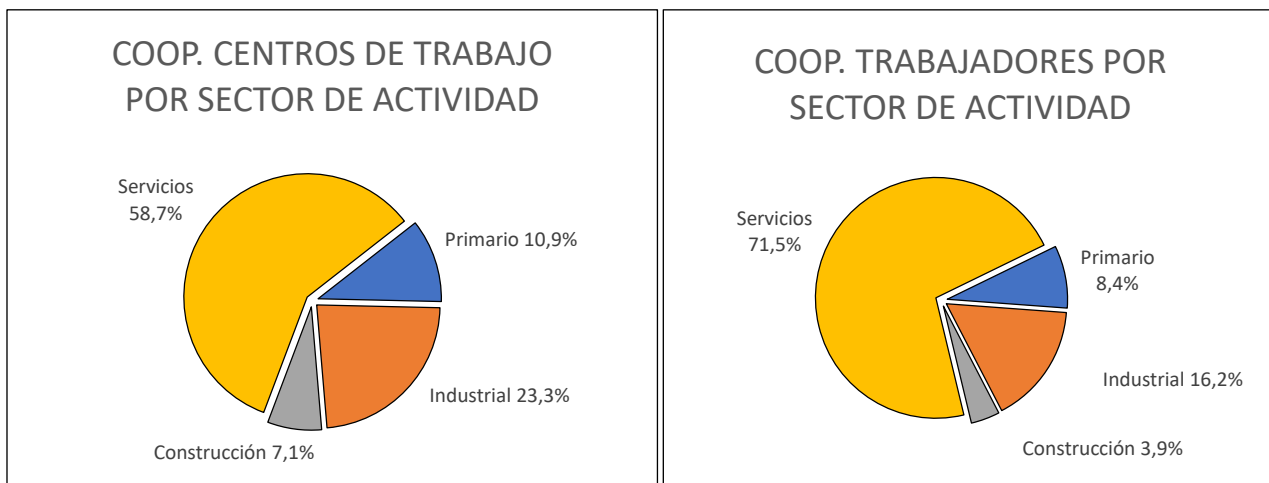
FUENTE: Dirección General del Trabajo Autónomo, de la Economía Social y de la Responsabilidad Social de las Empresas (Ministerio de Trabajo, Migraciones y Seguridad Social)

Elaboración: FFES

TOTAL DE SOCIEDADES CON ACTIVIDAD

Sociedades cooperativas por sector de actividad

SECTOR DE ACTIVIDAD	Nº CENTROS DE TRABAJO	%	Nº DE TRABAJADORES	%
Primario	37	10,9	295	8,4
Industrial	79	23,3	570	16,2
Construcción	24	7,1	136	3,9
Servicios	199	58,7	2514	71,5
TOTALES	339	100,0	3515	100,0



FUENTE: Dirección General del Trabajo Autónomo, de la Economía Social y de la Responsabilidad Social de las Empresas (Ministerio de Trabajo, Migraciones y Seguridad Social)

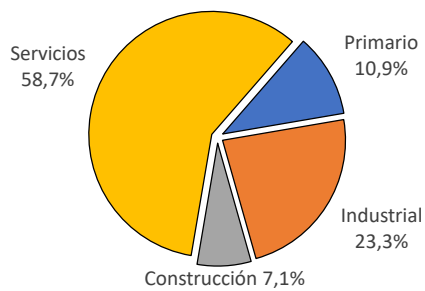
Elaboración: FFES

TOTAL DE SOCIEDADES CON ACTIVIDAD

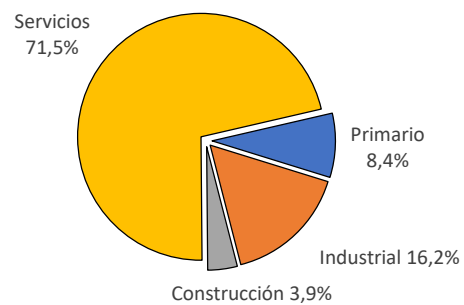
Sociedades laborales por sector de actividad

SECTOR DE ACTIVIDAD	Nº CENTROS DE TRABAJO	%	Nº DE TRABAJADORES	%
Primario	4	0,7	7	0,2
Industrial	99	16,8	574	18,1
Construcción	120	20,4	783	24,6
Servicios	366	62,1	1.815	57,1
TOTALES	589	100,0	3.179	100,0

S. LAB. CENTROS DE TRABAJO POR SECTOR DE ACTIVIDAD



S. LAB. TRABAJADORES POR SECTOR DE ACTIVIDAD



FUENTE: Dirección General del Trabajo Autónomo, de la Economía Social y de la Responsabilidad Social de las Empresas (Ministerio de Trabajo, Migraciones y Seguridad Social)

Elaboración: FFES