



Datos de las empresas de Economía Social en Asturias
30/06/2005

OPES 26
TRIMESTRE 2
AÑO 2005

Sociedades constituidas (trimestre)

Sociedades constituidas por actividad (trimestre)

Sociedades constituidas por ubicación (trimestre)

Sociedades constituidas (acumulado año)

Sociedades constituidas por actividad (acumulado año)

Sociedades constituidas por ubicación (acumulado año)

Sociedades en activo

Trabajadores en sociedades en activo

Centros de trabajo y trabajadores en S. Coop. por sector de actividad

Centros de trabajo y trabajadores en S. Laborales por sector de actividad

CONSTITUCIÓN DE NUEVAS SOCIEDADES (TRIM.)

Sociedades constituidas y número de socios iniciales

Tipo de sociedad	Nº sdad	%	Nº DE SOCIOS			
			Socios trabaj.	%	Socios totales	%
S. Coop. Trabajo Asociado (CTA)	2	5,6	8	8,6	8	6,6
Otras clases de Cooperativas	1	2,8			4	3,3
S. Coop. Servicios	1				4	
TOTAL S. COOP.	3	8,3	8	8,6	12	9,9
S. Limitada Laboral	32	88,9	83	89,2	106	87,6
S. Anónima Laboral	1	2,8	2	2,2	3	2,5
TOTAL S. LABORALES	33	91,7	85	91,4	109	90,1
TOTAL SOCIEDADES	36	100,0	93	100,0	121	100,0

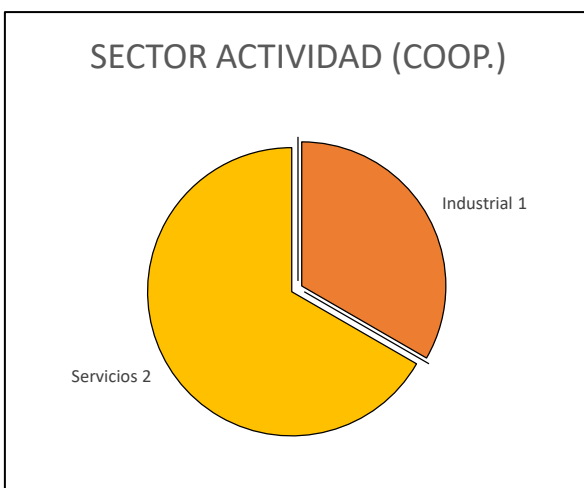


FUENTE: Registro de Sociedades Cooperativas y Laborales del Ppdo. de Asturias
 Elaboración: FFES

CONSTITUCIÓN DE NUEVAS SOCIEDADES (TRIM.)

Sociedades constituidas por sector de actividad

SECTOR DE ACTIVIDAD	COOP.	%	S. LAB.	%	TOTALES	%
Primario	0	0,0	0	0,0	0	0,0
Industrial	1	33,3	1	3,0	2	5,6
Construcción	0	0,0	5	15,2	5	13,9
Servicios	2	66,7	27	81,8	29	80,6
TOTALES	3	100,0	33	100,0	36	100,0



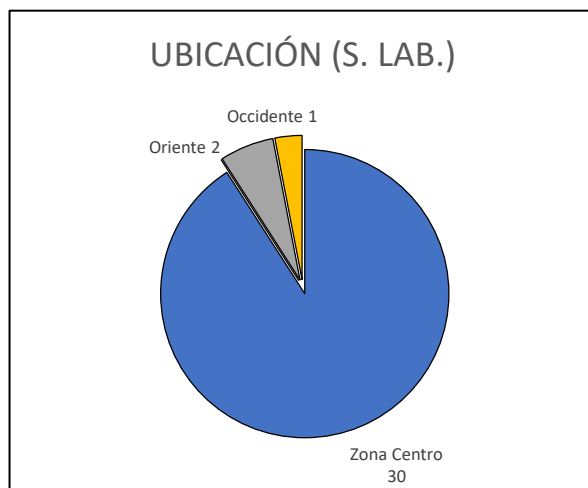
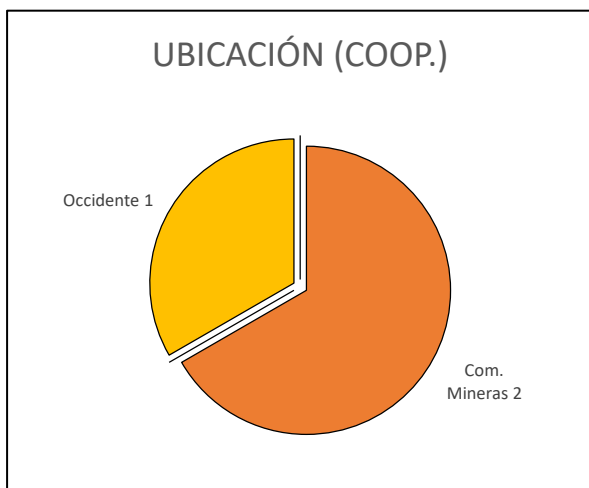
FUENTE: Registro de Sociedades Cooperativas y Laborales del Ppdo. de Asturias

Elaboración: FFES

CONSTITUCIÓN DE NUEVAS SOCIEDADES (TRIM.)

Sociedades constituidas por ubicación

UBICACIÓN	COOP.	%	S. LAB.	%	TOTALES	%
Zona Centro	0	0,0	30	90,9	30	83,3
Com. Mineras	2	66,7	0	0,0	2	5,6
Oriente	0	0,0	2	6,1	2	5,6
Occidente	1	33,3	1	3,0	2	5,6
TOTALES	3	100,0	33	100,0	36	100,0



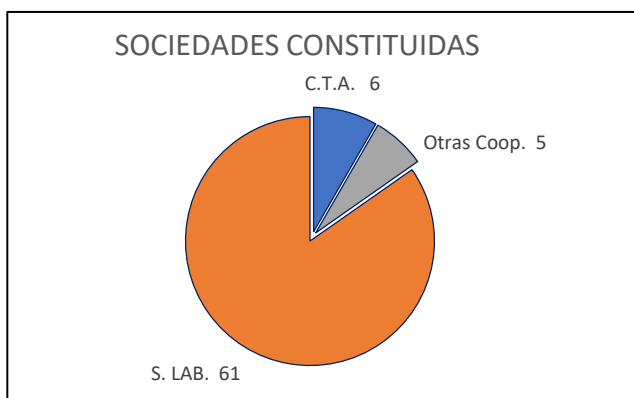
FUENTE: Registro de Sociedades Cooperativas y Laborales del Ppdo. de Asturias

Elaboración: FFES

CONSTITUCIÓN DE NUEVAS SOCIEDADES (ACUMULADO AÑO)

Sociedades constituidas y número de socios iniciales

Tipo de sociedad	Nº sdad	%	Nº DE SOCIOS			
			Socios trabaj.	%	Socios totales	%
S. Coop. Trabajo Asociado (CTA)	6	8,3	27	14,2	27	10,2
Otras clases de Cooperativas	5	6,9			27	10,2
S. Coop. Transportistas	1				9	
S. Coop. Agraria	1				5	
S. Coop. Servicios	2				8	3,0
S. Coop. Viviendas	1				5	1,9
TOTAL S. COOP.	11	8,3	27	14,2	54	20,5
S. Limitada Laboral	59	81,9	158	83,2	203	76,9
S. Anónima Laboral	2	2,8	5	2,6	7	2,7
TOTAL S. LABORALES	61	84,7	163	85,8	210	79,5
TOTAL SOCIEDADES	72	93,1	190	100,0	264	100,0



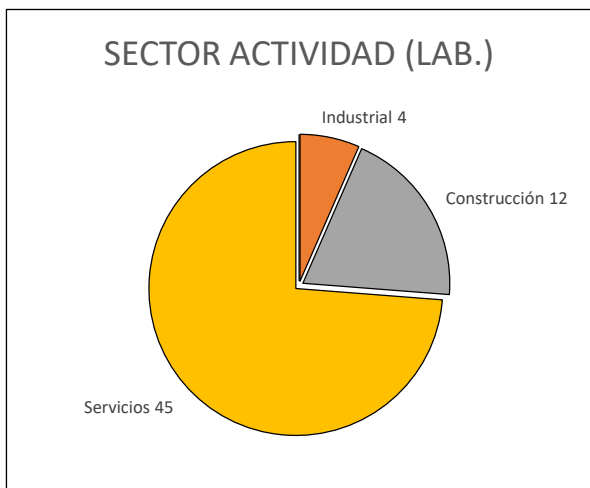
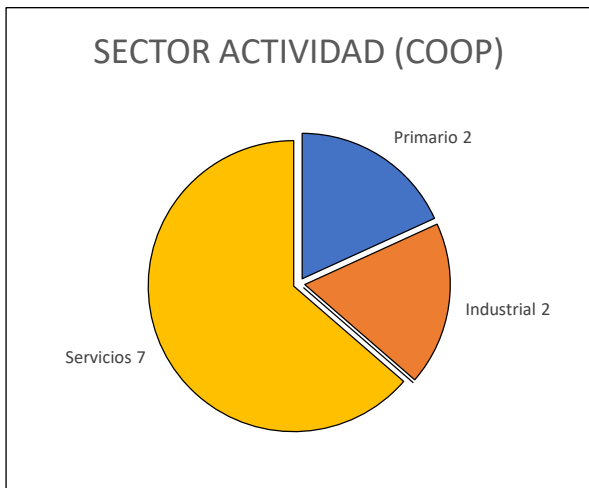
FUENTE: Registro de Sociedades Cooperativas y Laborales del Ppdo. de Asturias

Elaboración: FFES

CONSTITUCIÓN DE NUEVAS SOCIEDADES (ACUMULADO AÑO)

Sociedades constituidas por sector de actividad

SECTOR DE ACTIVIDAD	COOP.	%	S. LAB.	%	TOTALES	%
Primario	2	18,2	0	0,0	2	2,8
Industrial	2	18,2	4	6,6	6	8,3
Construcción	0	0,0	12	19,7	12	16,7
Servicios	7	63,6	45	73,8	52	72,2
TOTALES	11	100,0	61	100,0	72	100,0



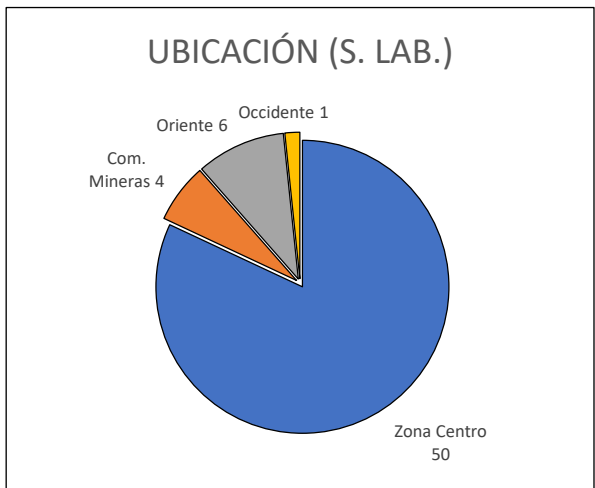
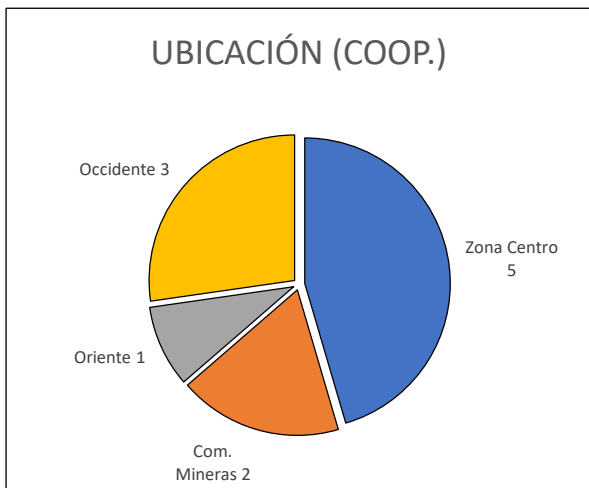
FUENTE: Registro de Sociedades Cooperativas y Laborales del Ppdo. de Asturias

Elaboración: FFES

CONSTITUCIÓN DE NUEVAS SOCIEDADES (ACUMULADO AÑO)

Sociedades constituidas por ubicación

UBICACIÓN	COOP.	%	S. LAB.	%	TOTALES	%
Zona Centro	5	45,5	50	82,0	55	76,4
Com. Mineras	2	18,2	4	6,6	6	8,3
Oriente	1	9,1	6	9,8	7	9,7
Occidente	3	27,3	1	1,6	4	5,6
TOTALES	11	100,0	61	100,0	72	100,0



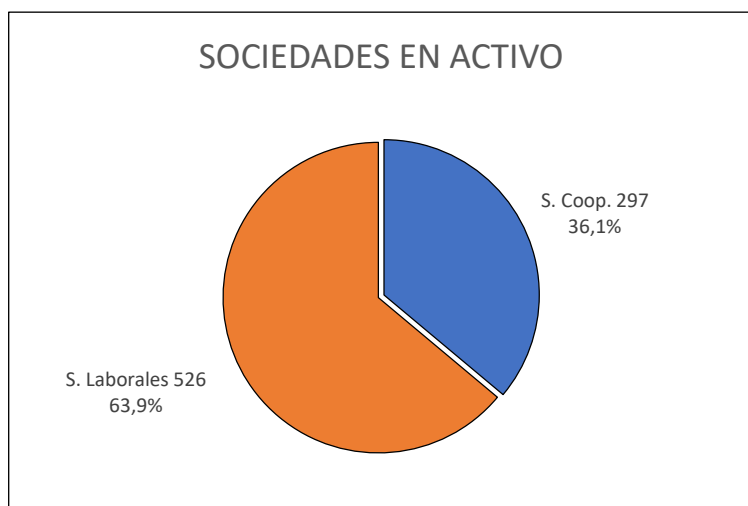
FUENTE: Registro de Sociedades Cooperativas y Laborales del Ppdo. de Asturias

Elaboración: FFES

TOTAL DE SOCIEDADES CON ACTIVIDAD

Número de sociedades con actividad según tipo

TIPO DE SOCIEDAD	Nº SDAD.	%
S. Coop.	297	36,1
S. Laborales	526	63,9
TOTALES	823	100,0



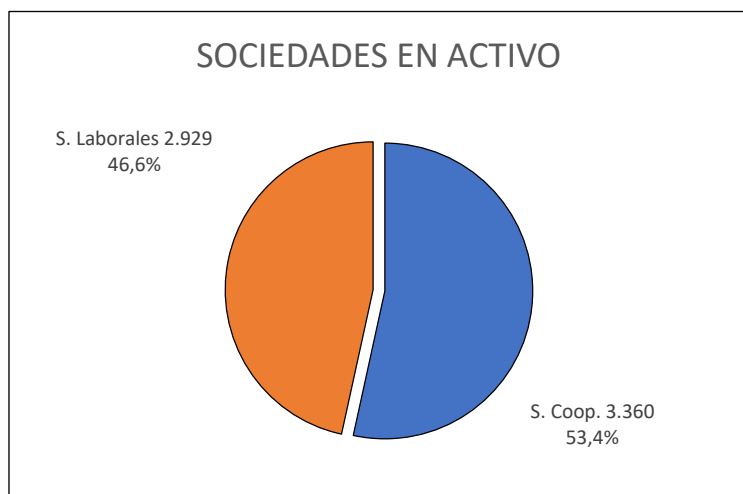
FUENTE: Dirección General del Trabajo Autónomo, de la Economía Social y de la Responsabilidad Social de las Empresas (Ministerio de Trabajo, Migraciones y Seguridad Social)

Elaboración: FFES

TOTAL DE SOCIEDADES CON ACTIVIDAD

Número de trabajadores en sociedades en activo

TIPO DE SOCIEDAD	Nº TRABAJ.	%
S. Coop.	3.360	53,4
S. Laborales	2.929	46,6
TOTALES	6.289	100,0



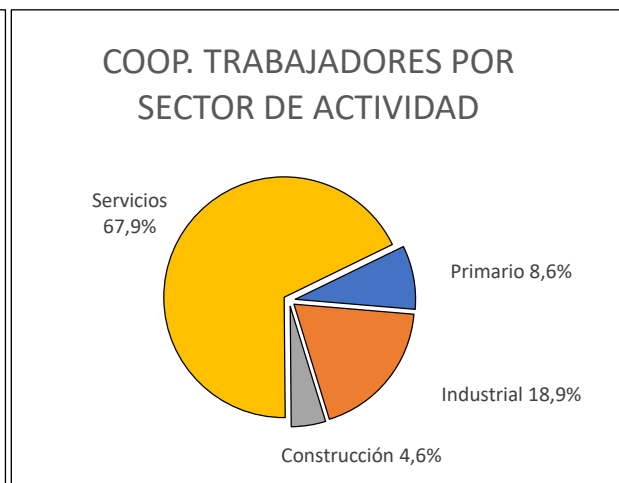
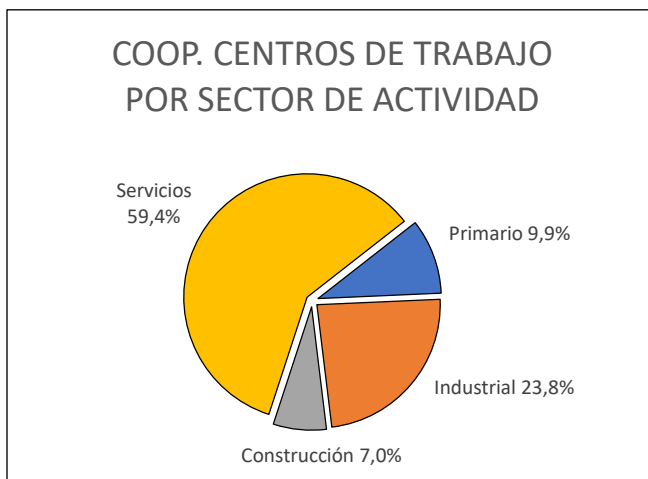
FUENTE: Dirección General del Trabajo Autónomo, de la Economía Social y de la Responsabilidad Social de las Empresas (Ministerio de Trabajo, Migraciones y Seguridad Social)

Elaboración: FFES

TOTAL DE SOCIEDADES CON ACTIVIDAD

Sociedades cooperativas por sector de actividad

SECTOR DE ACTIVIDAD	Nº CENTROS DE TRABAJO	%	Nº DE TRABAJADORES	%
Primario	34	9,9	263	8,6
Industrial	82	23,8	582	18,9
Construcción	24	7,0	142	4,6
Servicios	205	59,4	2089	67,9
TOTALES	345	100,0	3076	100,0



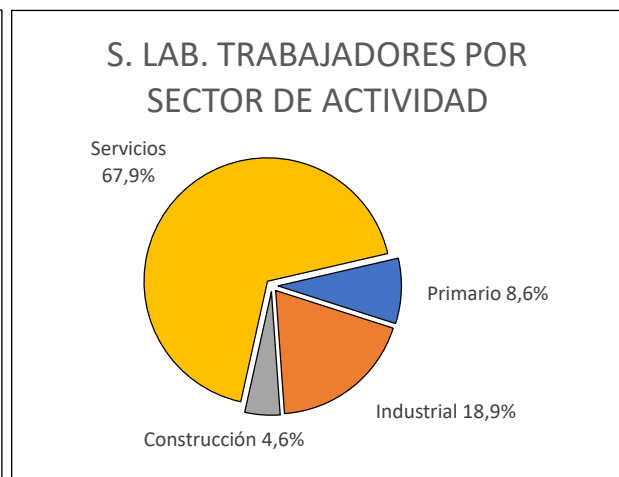
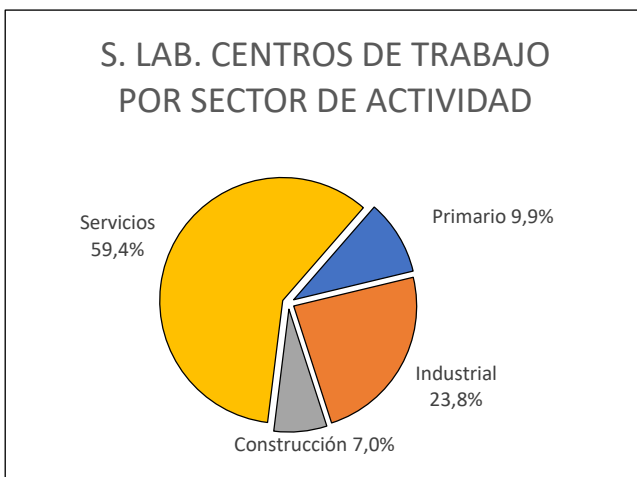
FUENTE: Dirección General del Trabajo Autónomo, de la Economía Social y de la Responsabilidad Social de las Empresas (Ministerio de Trabajo, Migraciones y Seguridad Social)

Elaboración: FFES

TOTAL DE SOCIEDADES CON ACTIVIDAD

Sociedades laborales por sector de actividad

SECTOR DE ACTIVIDAD	Nº CENTROS DE TRABAJO	%	Nº DE TRABAJADORES	%
Primario	3	0,5	5	0,2
Industrial	95	16,7	575	19,6
Construcción	112	19,6	681	23,3
Servicios	360	63,2	1.668	56,9
TOTALES	570	100,0	2.929	100,0



FUENTE: Dirección General del Trabajo Autónomo, de la Economía Social y de la Responsabilidad Social de las Empresas (Ministerio de Trabajo, Migraciones y Seguridad Social)

Elaboración: FFES