



Datos de las empresas de Economía Social en Asturias
31/12/2004

OPES 24
TRIMESTRE 4
AÑO 2004

Sociedades constituidas (trimestre)
Sociedades constituidas por actividad (trimestre)
Sociedades constituidas por ubicación (trimestre)
Sociedades constituidas (acumulado año)
Sociedades constituidas por actividad (acumulado año)
Sociedades constituidas por ubicación (acumulado año)
Sociedades en activo
Trabajadores en sociedades en activo
Centros de trabajo y trabajadores en S. Coop. por sector de actividad
Centros de trabajo y trabajadores en S. Laborales por sector de actividad
Datos comparados España / Asturias

CONSTITUCIÓN DE NUEVAS SOCIEDADES (TRIM.)

Sociedades constituidas y número de socios iniciales

Tipo de sociedad	Nº sidad	%	Nº DE SOCIOS			
			Socios trabaj.	%	Socios totales	%
S. Coop. Trabajo Asociado (CTA)	0	0,0	0	0,0	0	0,0
Otras clases de Cooperativas	0	0,0			0	0,0
TOTAL S. COOP.	0	0,0	0	0,0	0	0,0
S. Limitada Laboral	19	100,0	47	100,0	66	100,0
S. Anónima Laboral	0	0,0	0	0,0	0	0,0
TOTAL S. LABORALES	19	100,0	47	100,0	66	100,0
TOTAL SOCIEDADES	19	100,0	47	100,0	66	100,0



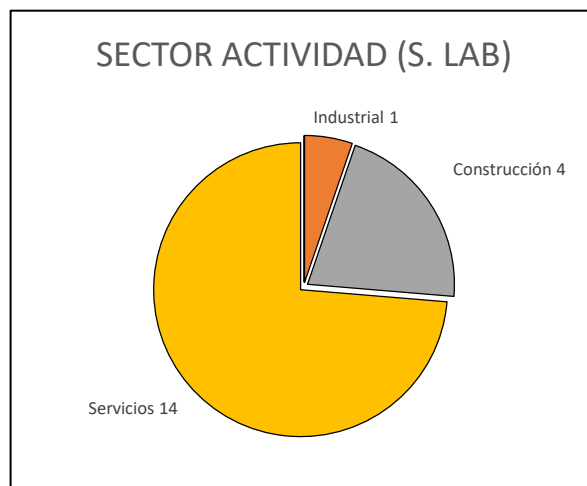
FUENTE: Registro de Sociedades Cooperativas y Laborales del Ppdo. de Asturias

Elaboración: FFES

CONSTITUCIÓN DE NUEVAS SOCIEDADES (TRIM.)

Sociedades constituidas por sector de actividad

SECTOR DE ACTIVIDAD	COOP.	%	S. LAB.	%	TOTALES	%
Primario	0	0,0	0	0,0	0	0,0
Industrial	0	0,0	1	5,3	1	5,3
Construcción	0	0,0	4	21,1	4	21,1
Servicios	0	0,0	14	73,7	14	73,7
TOTALES	0	0,0	19	100,0	19	100,0



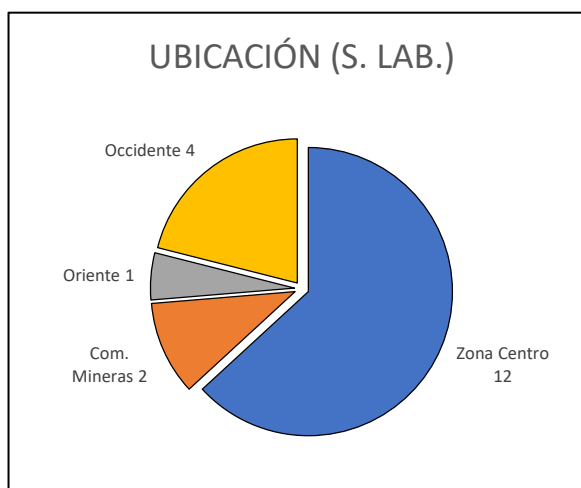
FUENTE: Registro de Sociedades Cooperativas y Laborales del Ppdo. de Asturias

Elaboración: FFES

CONSTITUCIÓN DE NUEVAS SOCIEDADES (TRIM.)

Sociedades constituidas por ubicación

UBICACIÓN	COOP.	%	S. LAB.	%	TOTALES	%
Zona Centro	0	0,0	12	63,2	12	63,2
Com. Mineras	0	0,0	2	10,5	2	10,5
Oriente	0	0,0	1	5,3	1	5,3
Occidente	0	0,0	4	21,1	4	21,1
TOTALES	0	0,0	19	100,0	19	100,0



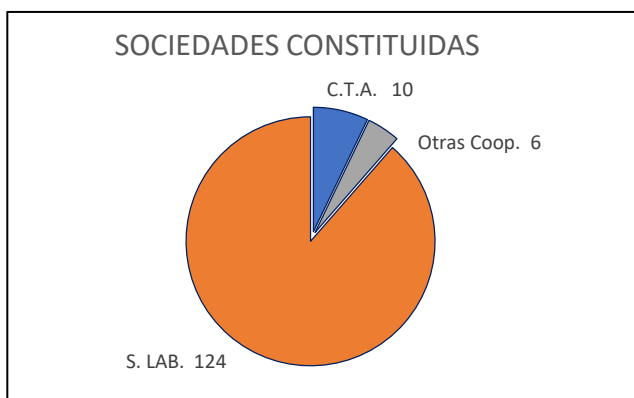
FUENTE: Registro de Sociedades Cooperativas y Laborales del Ppdo. de Asturias

Elaboración: FFES

CONSTITUCIÓN DE NUEVAS SOCIEDADES (ACUMULADO AÑO)

Sociedades constituidas y número de socios iniciales

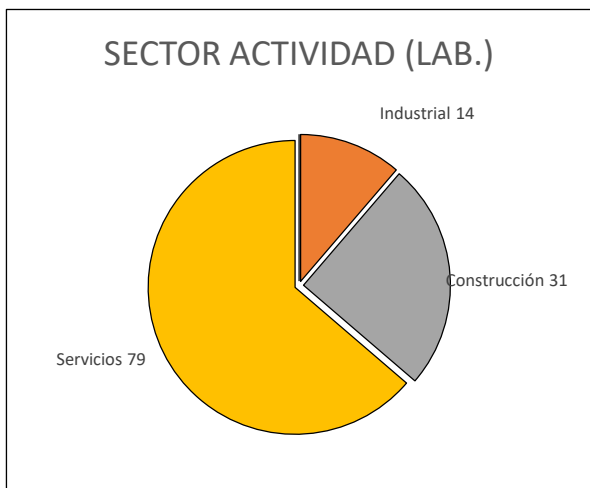
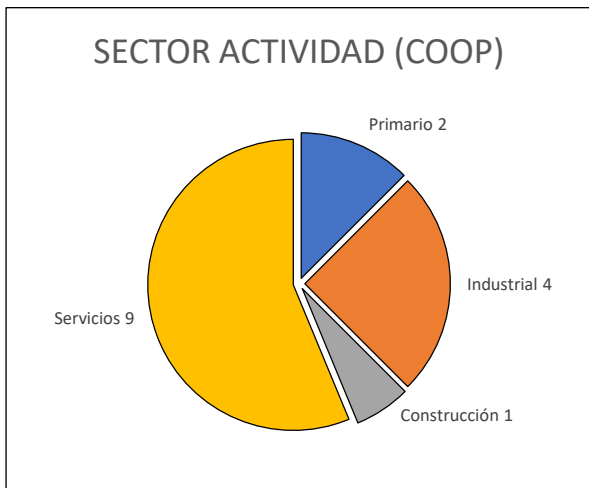
Tipo de sociedad	Nº sdad	%	Nº DE SOCIOS			
			Socios trabaj.	%	Socios totales	%
S. Coop. Trabajo Asociado (CTA)	10	7,1	33	9,9	33	6,6
Otras clases de Cooperativas	6	4,3			32	6,4
S. Coop. Agraria	2				7	
S. Coop. Servicios	1				6	
S. Coop. Viviendas	1				5	
S. Coop. Consumidores	2				14	
TOTAL S. COOP.	16	11,4	33	9,9	65	13,1
S. Limitada Laboral	120	85,7	286	85,9	414	83,3
S. Anónima Laboral	4	2,9	14	4,2	18	3,6
TOTAL S. LABORALES	124	88,6	300	90,1	432	86,9
TOTAL SOCIEDADES	140	100,0	333	100,0	497	100,0



CONSTITUCIÓN DE NUEVAS SOCIEDADES (ACUMULADO AÑO)

Sociedades constituidas por sector de actividad

SECTOR DE ACTIVIDAD	COOP.	%	S. LAB.	%	TOTALES	%
Primario	2	12,5	0	0,0	2	1,4
Industrial	4	25,0	14	11,3	18	12,9
Construcción	1	6,3	31	25,0	32	22,9
Servicios	9	56,3	79	63,7	88	62,9
TOTALES	16	100,0	124	100,0	140	100,0



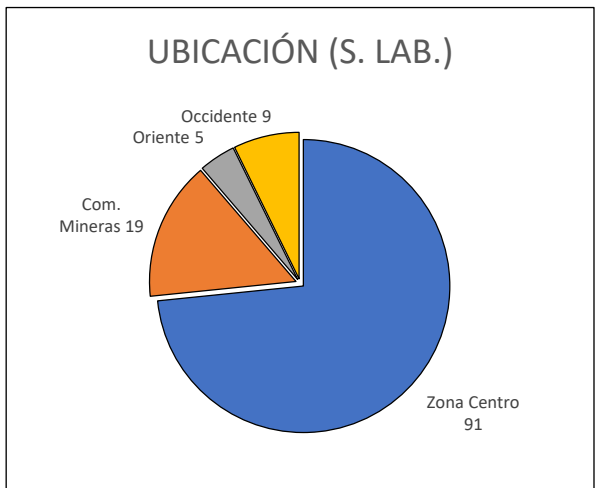
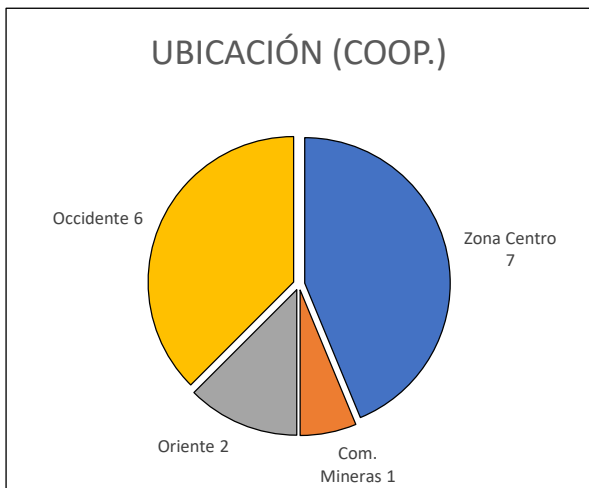
FUENTE: Registro de Sociedades Cooperativas y Laborales del Ppdo. de Asturias

Elaboración: FFES

CONSTITUCIÓN DE NUEVAS SOCIEDADES (ACUMULADO AÑO)

Sociedades constituidas por ubicación

UBICACIÓN	COOP.	%	S. LAB.	%	TOTALES	%
Zona Centro	7	43,8	91	73,4	98	70,0
Com. Mineras	1	6,3	19	15,3	20	14,3
Oriente	2	12,5	5	4,0	7	5,0
Occidente	6	37,5	9	7,3	15	10,7
TOTALES	16	100,0	124	100,0	140	100,0



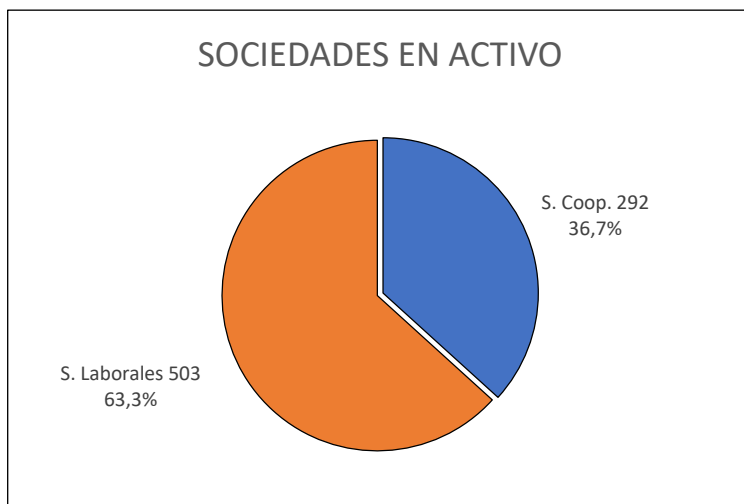
FUENTE: Registro de Sociedades Cooperativas y Laborales del Ppdo. de Asturias

Elaboración: FFES

TOTAL DE SOCIEDADES CON ACTIVIDAD

Número de sociedades con actividad según tipo

TIPO DE SOCIEDAD	Nº SDAD.	%
S. Coop.	292	36,7
S. Laborales	503	63,3
TOTALES	795	100,0



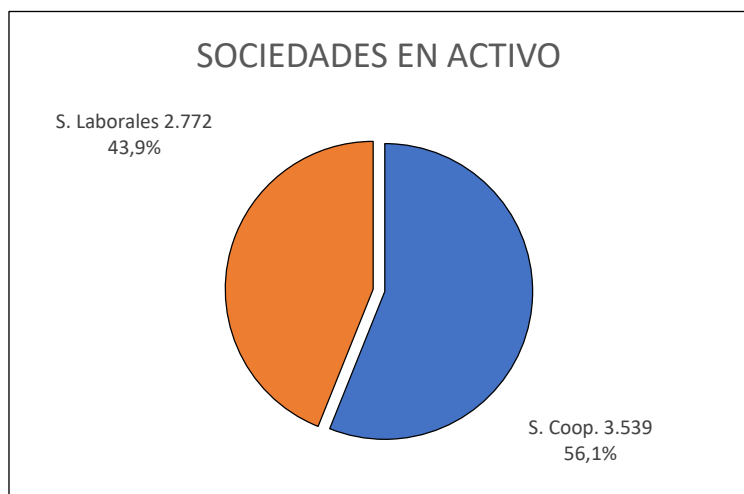
FUENTE: Dirección General del Trabajo Autónomo, de la Economía Social y de la Responsabilidad Social de las Empresas (Ministerio de Trabajo, Migraciones y Seguridad Social)

Elaboración: FFES

TOTAL DE SOCIEDADES CON ACTIVIDAD

Número de trabajadores en sociedades en activo

TIPO DE SOCIEDAD	Nº TRABAJ.	%
S. Coop.	3.539	56,1
S. Laborales	2.772	43,9
TOTALES	6.311	100,0



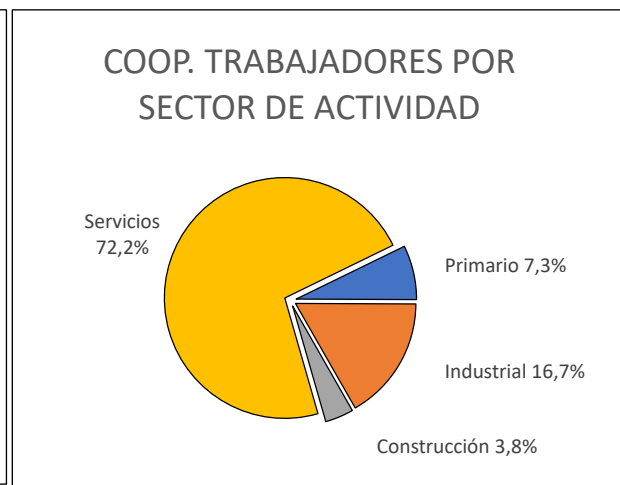
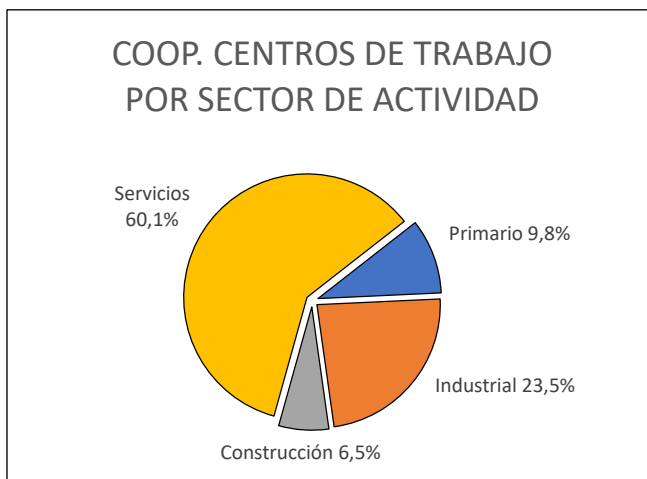
FUENTE: Dirección General del Trabajo Autónomo, de la Economía Social y de la Responsabilidad Social de las Empresas (Ministerio de Trabajo, Migraciones y Seguridad Social)

Elaboración: FFES

TOTAL DE SOCIEDADES CON ACTIVIDAD

Sociedades cooperativas por sector de actividad

SECTOR DE ACTIVIDAD	Nº CENTROS DE TRABAJO	%	Nº DE TRABAJADORES	%
Primario	33	9,8	258	7,3
Industrial	79	23,5	590	16,7
Construcción	22	6,5	135	3,8
Servicios	202	60,1	2556	72,2
TOTALES	336	100,0	3539	100,0



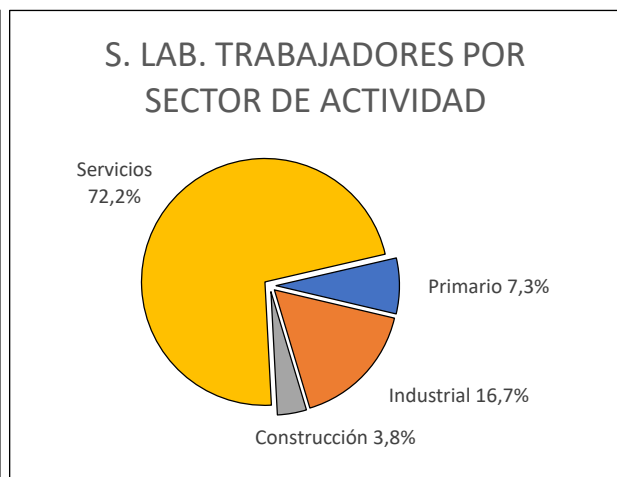
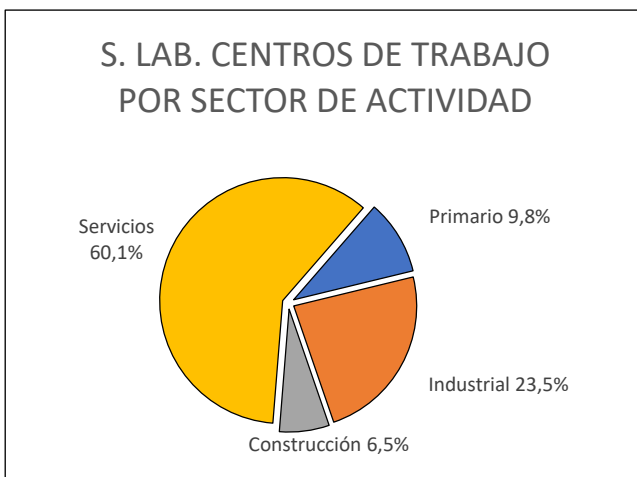
FUENTE: Dirección General del Trabajo Autónomo, de la Economía Social y de la Responsabilidad Social de las Empresas (Ministerio de Trabajo, Migraciones y Seguridad Social)

Elaboración: FFES

TOTAL DE SOCIEDADES CON ACTIVIDAD

Sociedades laborales por sector de actividad

SECTOR DE ACTIVIDAD	Nº CENTROS DE TRABAJO	%	Nº DE TRABAJADORES	%
Primario	2	0,4	3	0,1
Industrial	94	17,2	553	19,9
Construcción	103	18,9	570	20,6
Servicios	346	63,5	1.646	59,4
TOTALES	545	100,0	2.772	100,0



FUENTE: Dirección General del Trabajo Autónomo, de la Economía Social y de la Responsabilidad Social de las Empresas (Ministerio de Trabajo, Migraciones y Seguridad Social)

Elaboración: FFES

DATOS COMPARADOS ASTURIAS / ESPAÑA**Población ocupada en la Economía Social respecto a la población ocupada**

	Población ocupada en Ec. Social	Población ocupada (E.P.A.)	Ec. Social / E.P.A. (Tanto por mil)
España	425.660	17.323.300	24,6
Asturias	6.311	383.600	16,5

Población ocupada en la Ec. Social respecto a la población ocupada por sectores.

Tanto por mil	Agrario	Industrial	Construcción	Servicios
España	50,9	33,2	26,0	19,8
Asturias	10,4	16,0	18,1	16,9

Porcentaje de población ocupada en Coop respecto del total de la Ec. Social

	Población ocupada en Cooperativas	Población ocupada en Economía Social	%
España	308.808	425.660	72,5
Asturias	3.539	6.311	56,1

Número medio de trabajadores por SOCIEDAD COOPERATIVA

	Población ocupada en Cooperativas	Total Soc. cooperativas	Nº medio trabajadores
España	308.808	25.354	12,2
Asturias	3.539	292	12,1

Número medio de Trabajadores por SOCIEDAD LABORAL

	Población ocupada en S. Laborales	Total S. Laborales	Nº medio trabajadores
España	116.852	19.393	6,0
Asturias	2.772	503	5,5

FUENTE: Dirección General del Trabajo Autónomo, de la Economía Social y de la Responsabilidad Social de las Empresas (Ministerio de Trabajo, Migraciones y Seguridad Social)

Elaboración: FFES