



Datos de las empresas de Economía Social en Asturias  
30/06/2003

**OPES 18**  
**TRIMESTRE 2**  
**AÑO 2003**

Sociedades constituidas (trimestre)

Sociedades constituidas por actividad (trimestre)

Sociedades constituidas por ubicación (trimestre)

Sociedades constituidas (acumulado año)

Sociedades constituidas por actividad (acumulado año)

Sociedades constituidas por ubicación (acumulado año)

Sociedades en activo

Trabajadores en sociedades en activo

Centros de trabajo y trabajadores en S. Coop. por sector de actividad

Centros de trabajo y trabajadores en S. Laborales por sector de actividad

**CONSTITUCIÓN DE NUEVAS SOCIEDADES (TRIM.)**

Sociedades constituidas y número de socios iniciales

Tipo de sociedad	Nº sdad	%	Nº DE SOCIOS			
			Socios trabaj.	%	Socios totales	%
S. Coop. Trabajo Asociado (CTA)	2	6,9	6	7,8	6	5,9
Otras clases de Cooperativas	1	3,4			12	11,8
S. Coop. Servicios	1				12	
<b>TOTAL S. COOP.</b>	<b>3</b>	<b>10,3</b>	<b>6</b>	<b>7,8</b>	<b>18</b>	<b>17,6</b>
S. Limitada Laboral	26	89,7	71	92,2	84	82,4
S. Anónima Laboral	0	0,0	0	0,0	0	0,0
<b>TOTAL S. LABORALES</b>	<b>26</b>	<b>89,7</b>	<b>71</b>	<b>92,2</b>	<b>84</b>	<b>82,4</b>
<b>TOTAL SOCIEDADES</b>	<b>29</b>	<b>100,0</b>	<b>77</b>	<b>100,0</b>	<b>102</b>	<b>100,0</b>

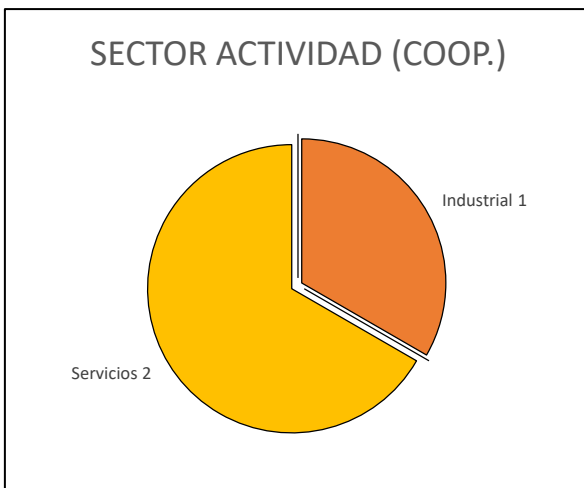


FUENTE: Registro de Sociedades Cooperativas y Laborales del Ppdo. de Asturias  
 Elaboración: FFES

**CONSTITUCIÓN DE NUEVAS SOCIEDADES (TRIM.)**

Sociedades constituidas por sector de actividad

SECTOR DE ACTIVIDAD	COOP.	%	S. LAB.	%	TOTALES	%
Primario	0	0,0	0	0,0	0	0,0
Industrial	1	33,3	1	3,8	2	6,9
Construcción	0	0,0	4	15,4	4	13,8
Servicios	2	66,7	21	80,8	23	79,3
<b>TOTALES</b>	<b>3</b>	<b>100,0</b>	<b>26</b>	<b>100,0</b>	<b>29</b>	<b>100,0</b>



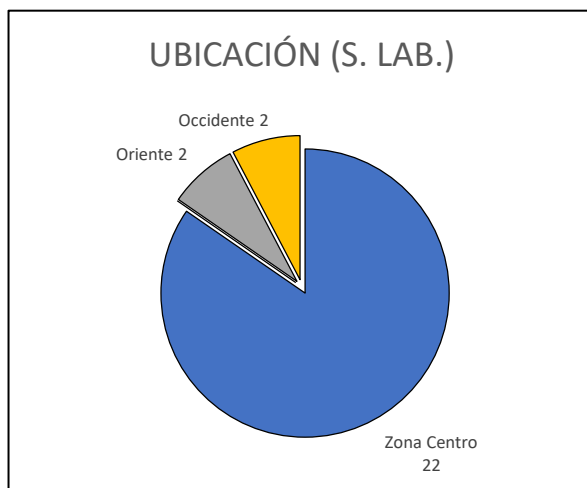
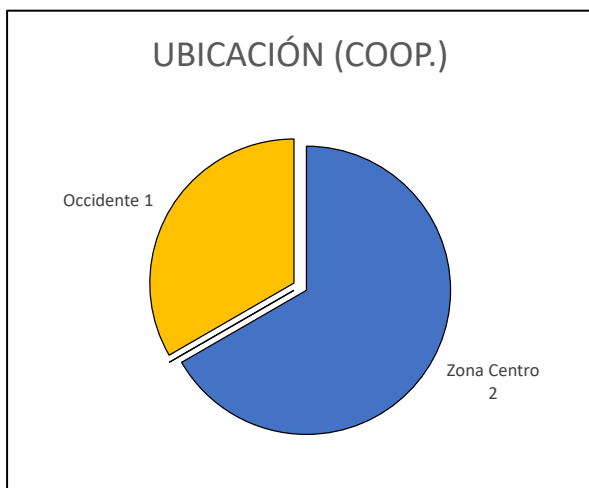
FUENTE: Registro de Sociedades Cooperativas y Laborales del Ppdo. de Asturias

Elaboración: FFES

**CONSTITUCIÓN DE NUEVAS SOCIEDADES (TRIM.)**

Sociedades constituidas por ubicación

UBICACIÓN	COOP.	%	S. LAB.	%	TOTALES	%
Zona Centro	2	66,7	22	84,6	24	82,8
Com. Mineras	0	0,0	0	0,0	0	0,0
Oriente	0	0,0	2	7,7	2	6,9
Occidente	1	33,3	2	7,7	3	10,3
<b>TOTALES</b>	<b>3</b>	<b>100,0</b>	<b>26</b>	<b>100,0</b>	<b>29</b>	<b>100,0</b>



FUENTE: Registro de Sociedades Cooperativas y Laborales del Ppdo. de Asturias

Elaboración: FFES

**CONSTITUCIÓN DE NUEVAS SOCIEDADES (ACUMULADO AÑO)**

Sociedades constituidas y número de socios iniciales

Tipo de sociedad	Nº sdad	%	Nº DE SOCIOS			
			Socios trabaj.	%	Socios totales	%
S. Coop. Trabajo Asociado (CTA)	4	6,1	14	8,0	14	5,9
Otras clases de Cooperativas	2	3,0			15	6,3
S. Coop. Agraria	1				3	1,3
S. Coop. Servicios	1				12	5,1
<b>TOTAL S. COOP.</b>	<b>6</b>	<b>6,1</b>	<b>14</b>	<b>8,0</b>	<b>29</b>	<b>12,2</b>
S. Limitada Laboral	59	89,4	158	90,3	205	86,5
S. Anónima Laboral	1	1,5	3	1,7	3	1,3
<b>TOTAL S. LABORALES</b>	<b>60</b>	<b>90,9</b>	<b>161</b>	<b>92,0</b>	<b>208</b>	<b>87,8</b>
<b>TOTAL SOCIEDADES</b>	<b>66</b>	<b>97,0</b>	<b>175</b>	<b>100,0</b>	<b>237</b>	<b>100,0</b>



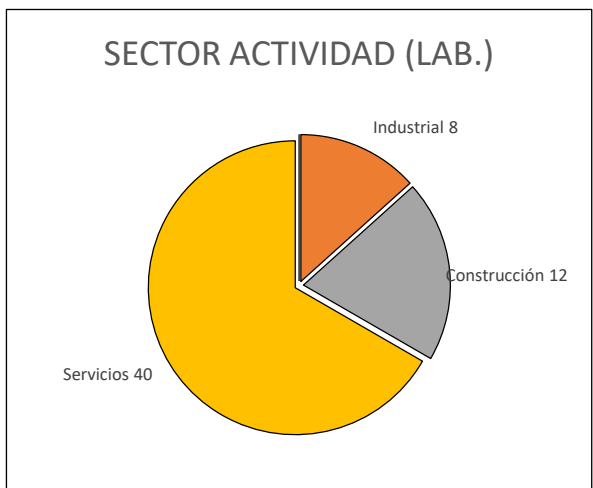
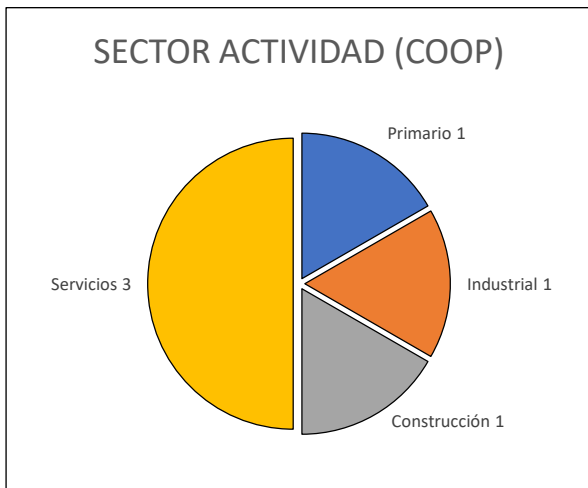
FUENTE: Registro de Sociedades Cooperativas y Laborales del Ppdo. de Asturias

Elaboración: FFES

**CONSTITUCIÓN DE NUEVAS SOCIEDADES (ACUMULADO AÑO)**

Sociedades constituidas por sector de actividad

SECTOR DE ACTIVIDAD	COOP.	%	S. LAB.	%	TOTALES	%
Primario	1	16,7	0	0,0	1	1,5
Industrial	1	16,7	8	13,3	9	13,6
Construcción	1	16,7	12	20,0	13	19,7
Servicios	3	50,0	40	66,7	43	65,2
<b>TOTALES</b>	<b>6</b>	<b>100,0</b>	<b>60</b>	<b>100,0</b>	<b>66</b>	<b>100,0</b>



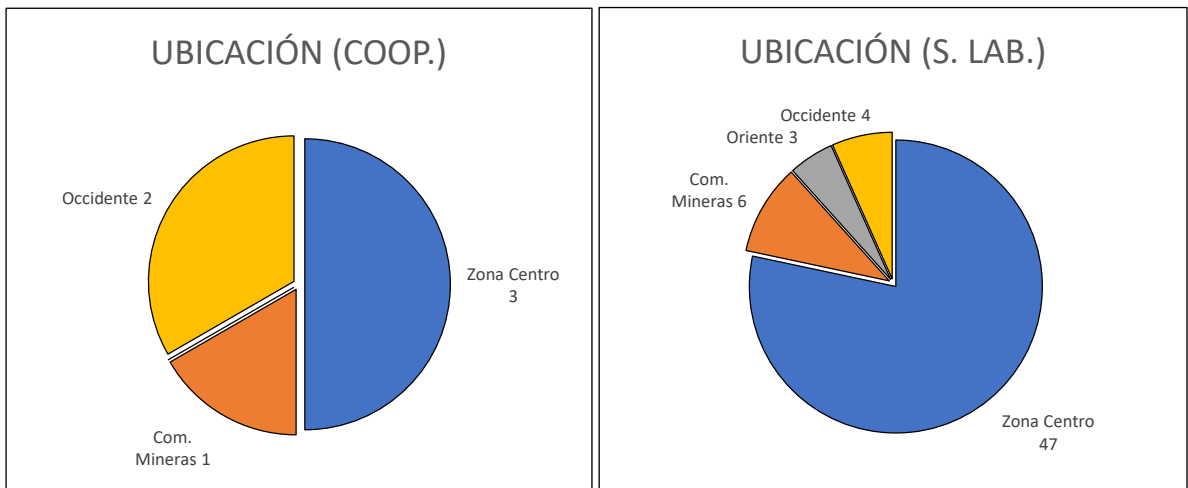
FUENTE: Registro de Sociedades Cooperativas y Laborales del Ppdo. de Asturias

Elaboración: FFES

**CONSTITUCIÓN DE NUEVAS SOCIEDADES (ACUMULADO AÑO)**

Sociedades constituidas por ubicación

UBICACIÓN	COOP.	%	S. LAB.	%	TOTALES	%
Zona Centro	3	50,0	47	78,3	50	75,8
Com. Mineras	1	16,7	6	10,0	7	10,6
Oriente	0	0,0	3	5,0	3	4,5
Occidente	2	33,3	4	6,7	6	9,1
<b>TOTALES</b>	<b>6</b>	<b>100,0</b>	<b>60</b>	<b>100,0</b>	<b>66</b>	<b>100,0</b>



FUENTE: Registro de Sociedades Cooperativas y Laborales del Ppdo. de Asturias

Elaboración: FFES

**TOTAL DE SOCIEDADES CON ACTIVIDAD**

## Número de sociedades con actividad según tipo

TIPO DE SOCIEDAD	Nº SDAD.	%
S. Coop.	294	39,2
S. Laborales	456	60,8
TOTALES	750	100,0



FUENTE: Dirección General del Trabajo Autónomo, de la Economía Social y de la Responsabilidad Social de las Empresas (Ministerio de Trabajo, Migraciones y Seguridad Social)

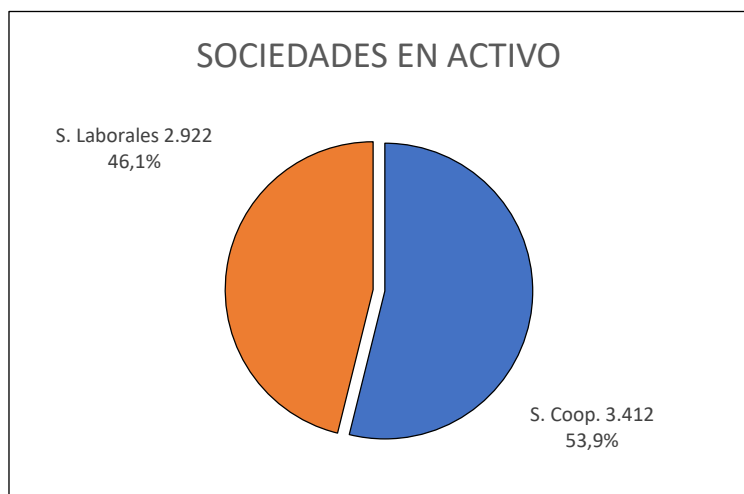
Elaboración: FFES



**TOTAL DE SOCIEDADES CON ACTIVIDAD**

## Número de trabajadores en sociedades en activo

TIPO DE SOCIEDAD	Nº TRABAJ.	%
S. Coop.	3.412	53,9
S. Laborales	2.922	46,1
TOTALES	6.334	100,0



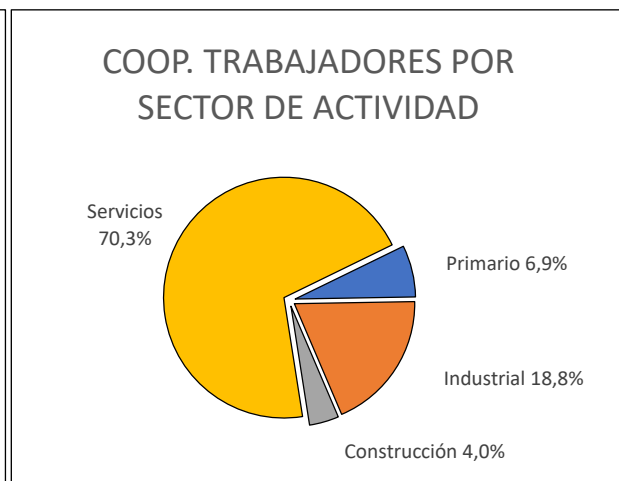
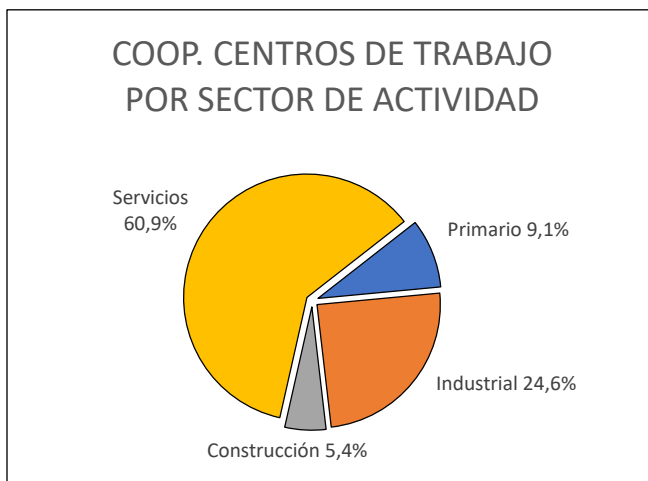
FUENTE: Dirección General del Trabajo Autónomo, de la Economía Social y de la Responsabilidad Social de las Empresas (Ministerio de Trabajo, Migraciones y Seguridad Social)

Elaboración: FFES

**TOTAL DE SOCIEDADES CON ACTIVIDAD**

Sociedades cooperativas por sector de actividad

SECTOR DE ACTIVIDAD	Nº CENTROS DE TRABAJO	%	Nº DE TRABAJADORES	%
Primario	32	9,1	237	6,9
Industrial	87	24,6	643	18,8
Construcción	19	5,4	135	4,0
Servicios	215	60,9	2397	70,3
<b>TOTALES</b>	<b>353</b>	<b>100,0</b>	<b>3412</b>	<b>100,0</b>



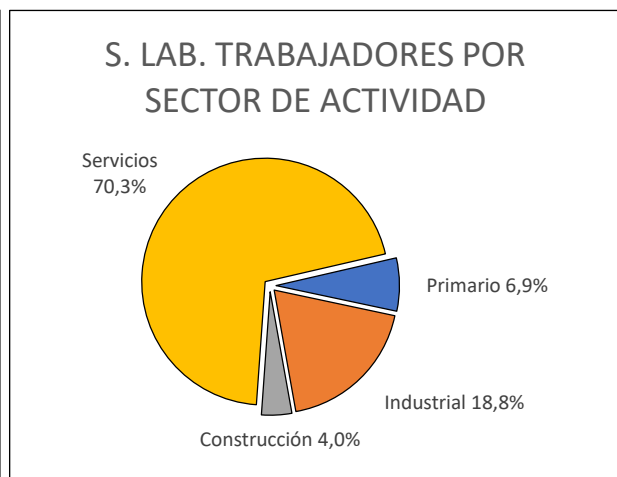
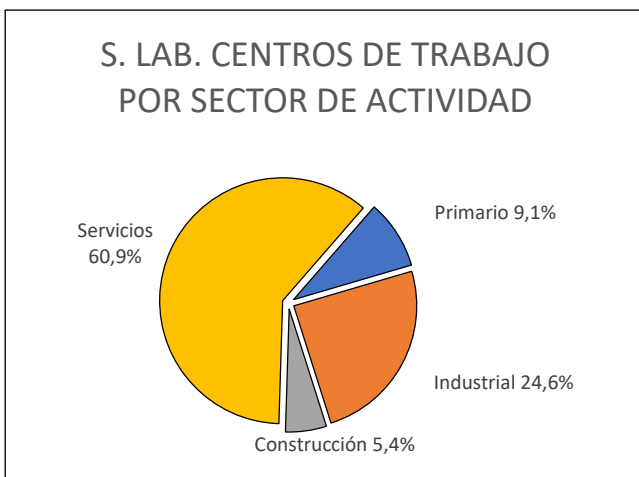
FUENTE: Dirección General del Trabajo Autónomo, de la Economía Social y de la Responsabilidad Social de las Empresas (Ministerio de Trabajo, Migraciones y Seguridad Social)

Elaboración: FFES

**TOTAL DE SOCIEDADES CON ACTIVIDAD**

Sociedades laborales por sector de actividad

SECTOR DE ACTIVIDAD	Nº CENTROS DE TRABAJO	%	Nº DE TRABAJADORES	%
Primario	6	1,2	16	0,5
Industrial	96	18,9	740	25,3
Construcción	92	18,1	553	18,9
Servicios	315	61,9	1.613	55,2
<b>TOTALES</b>	<b>509</b>	<b>100,0</b>	<b>2.922</b>	<b>100,0</b>



FUENTE: Dirección General del Trabajo Autónomo, de la Economía Social y de la Responsabilidad Social de las Empresas (Ministerio de Trabajo, Migraciones y Seguridad Social)

Elaboración: FFES