



Datos de las empresas de Economía Social en Asturias
31/03/2003

OPES 17
TRIMESTRE 1
AÑO 2003

Sociedades constituidas (trimestre)

Sociedades constituidas por actividad (trimestre)

Sociedades constituidas por ubicación (trimestre)

Sociedades en activo

Trabajadores en sociedades en activo

Centros de trabajo y trabajadores en S. Coop. por sector de actividad

Centros de trabajo y trabajadores en S. Laborales por sector de actividad

CONSTITUCIÓN DE NUEVAS SOCIEDADES (TRIM.)

Sociedades constituidas y número de socios iniciales

Tipo de sociedad	Nº sdad	%	Nº DE SOCIOS			
			Socios trabaj.	%	Socios totales	%
S. Coop. Trabajo Asociado (CTA)	2	5,4	8	8,2	8	5,9
Otras clases de Cooperativas	1	2,7			3	2,2
S. Coop. Agraria	1				3	
TOTAL S. COOP.	3	8,1	8	8,2	11	8,1
S. Limitada Laboral	33	89,2	87	88,8	121	89,6
S. Anónima Laboral	1	2,7	3	3,1	3	2,2
TOTAL S. LABORALES	34	91,9	90	91,8	124	91,9
TOTAL SOCIEDADES	37	100,0	98	100,0	135	100,0



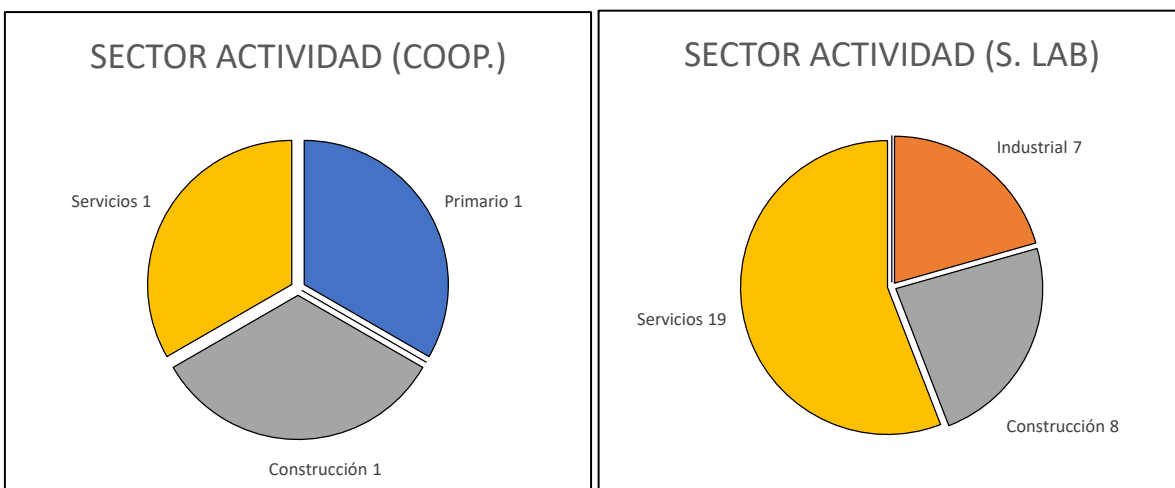
FUENTE: Registro de Sociedades Cooperativas y Laborales del Ppdo. de Asturias

Elaboración: FFES

CONSTITUCIÓN DE NUEVAS SOCIEDADES (TRIM.)

Sociedades constituidas por sector de actividad

SECTOR DE ACTIVIDAD	COOP.	%	S. LAB.	%	TOTALES	%
Primario	1	33,3	0	0,0	1	2,7
Industrial	0	0,0	7	20,6	7	18,9
Construcción	1	33,3	8	23,5	9	24,3
Servicios	1	33,3	19	55,9	20	54,1
TOTALES	3	100,0	34	100,0	37	100,0



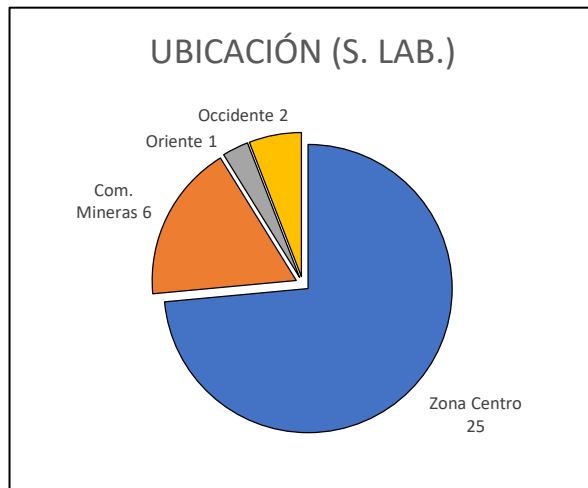
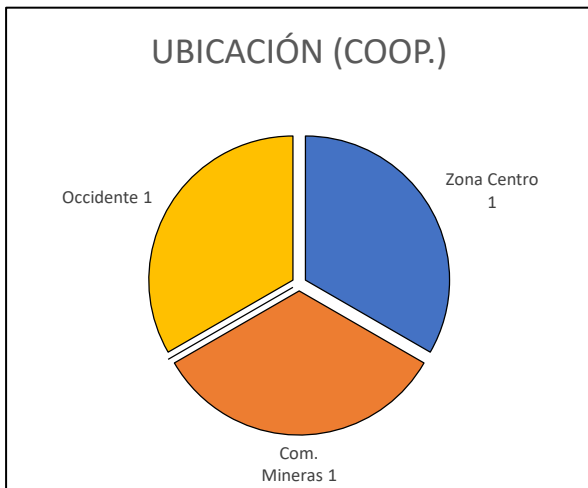
FUENTE: Registro de Sociedades Cooperativas y Laborales del Ppdo. de Asturias

Elaboración: FFES

CONSTITUCIÓN DE NUEVAS SOCIEDADES (TRIM.)

Sociedades constituidas por ubicación

UBICACIÓN	COOP.	%	S. LAB.	%	TOTALES	%
Zona Centro	1	33,3	25	73,5	26	70,3
Com. Mineras	1	33,3	6	17,6	7	18,9
Oriente	0	0,0	1	2,9	1	2,7
Occidente	1	33,3	2	5,9	3	8,1
TOTALES	3	100,0	34	100,0	37	100,0



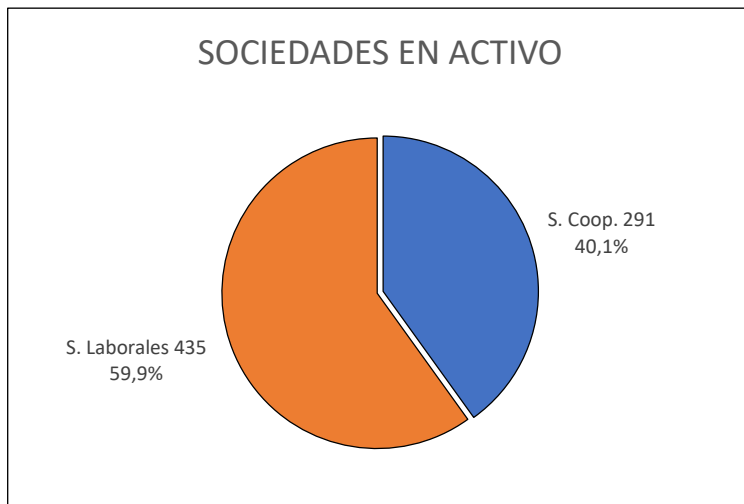
FUENTE: Registro de Sociedades Cooperativas y Laborales del Ppdo. de Asturias

Elaboración: FFES

TOTAL DE SOCIEDADES CON ACTIVIDAD

Número de sociedades con actividad según tipo

TIPO DE SOCIEDAD	Nº SDAD.	%
S. Coop.	291	40,1
S. Laborales	435	59,9
TOTALES	726	100,0



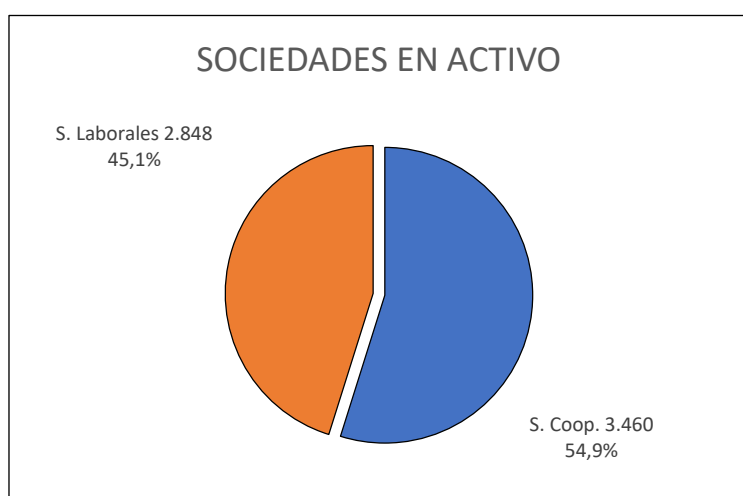
FUENTE: Dirección General del Trabajo Autónomo, de la Economía Social y de la Responsabilidad Social de las Empresas (Ministerio de Trabajo, Migraciones y Seguridad Social)

Elaboración: FFES

TOTAL DE SOCIEDADES CON ACTIVIDAD

Número de trabajadores en sociedades en activo

TIPO DE SOCIEDAD	Nº TRABAJ.	%
S. Coop.	3.460	54,9
S. Laborales	2.848	45,1
TOTALES	6.308	100,0



FUENTE: Dirección General del Trabajo Autónomo, de la Economía Social y de la Responsabilidad Social de las Empresas (Ministerio de Trabajo, Migraciones y Seguridad Social)

Elaboración: FFES