



Datos de las empresas de Economía Social en Asturias  
31/12/2002

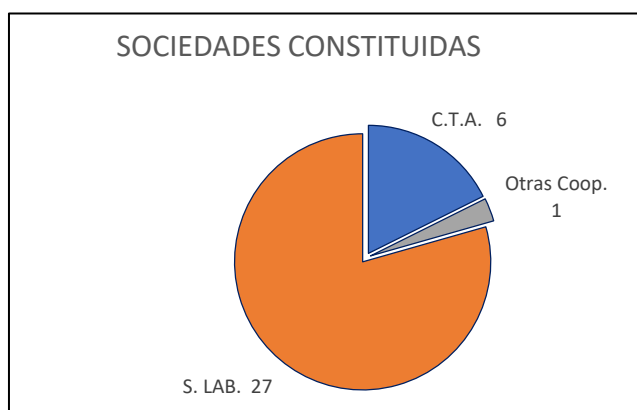
**OPES 16**  
**TRIMESTRE 4**  
**AÑO 2002**

Sociedades constituidas (trimestre)  
Sociedades constituidas por actividad (trimestre)  
Sociedades constituidas por ubicación (trimestre)  
Sociedades constituidas (acumulado año)  
Sociedades constituidas por actividad (acumulado año)  
Sociedades constituidas por ubicación (acumulado año)  
Sociedades en activo  
Trabajadores en sociedades en activo  
Centros de trabajo y trabajadores en S. Coop. por sector de actividad  
Centros de trabajo y trabajadores en S. Laborales por sector de actividad  
Datos comparados España / Asturias

## CONSTITUCIÓN DE NUEVAS SOCIEDADES (TRIM.)

### Sociedades constituidas y número de socios iniciales

Tipo de sociedad	Nº sdad	%	Nº DE SOCIOS			
			Socios trabaj.	%	Socios totales	%
S. Coop. Trabajo Asociado (CTA)	6	17,6	19	22,6	19	16,0
Otras clases de Cooperativas	1	2,9			8	6,7
S. Coop. Agraria	1				8	
<b>TOTAL S. COOP.</b>	<b>7</b>	<b>20,6</b>	<b>19</b>	<b>22,6</b>	<b>27</b>	<b>22,7</b>
S. Limitada Laboral	27	79,4	65	77,4	92	77,3
S. Anónima Laboral	0	0,0	0	0,0	0	0,0
<b>TOTAL S. LABORALES</b>	<b>27</b>	<b>79,4</b>	<b>65</b>	<b>77,4</b>	<b>92</b>	<b>77,3</b>
<b>TOTAL SOCIEDADES</b>	<b>34</b>	<b>100,0</b>	<b>84</b>	<b>100,0</b>	<b>119</b>	<b>100,0</b>



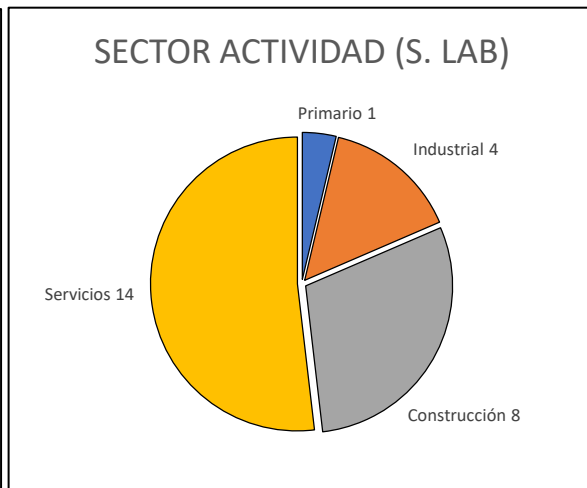
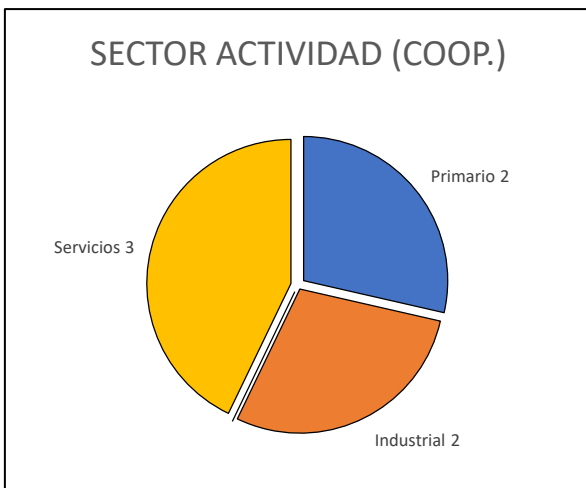
FUENTE: Registro de Sociedades Cooperativas y Laborales del Ppdo. de Asturias

Elaboración: FFES

**CONSTITUCIÓN DE NUEVAS SOCIEDADES (TRIM.)**

Sociedades constituidas por sector de actividad

SECTOR DE ACTIVIDAD	COOP.	%	S. LAB.	%	TOTALES	%
Primario	2	28,6	1	3,7	3	8,8
Industrial	2	28,6	4	14,8	6	17,6
Construcción	0	0,0	8	29,6	8	23,5
Servicios	3	42,9	14	51,9	17	50,0
<b>TOTALES</b>	<b>7</b>	<b>100,0</b>	<b>27</b>	<b>100,0</b>	<b>34</b>	<b>100,0</b>



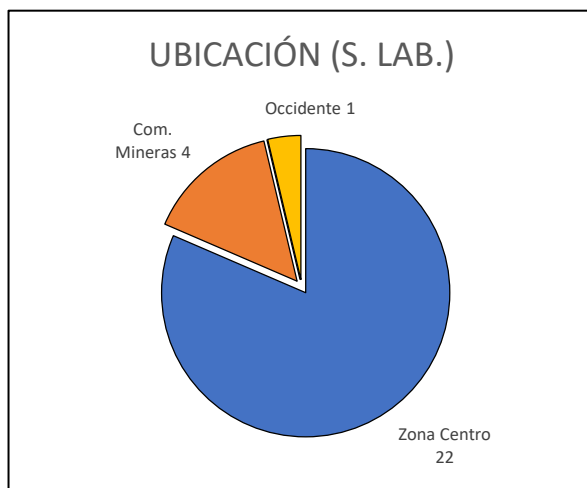
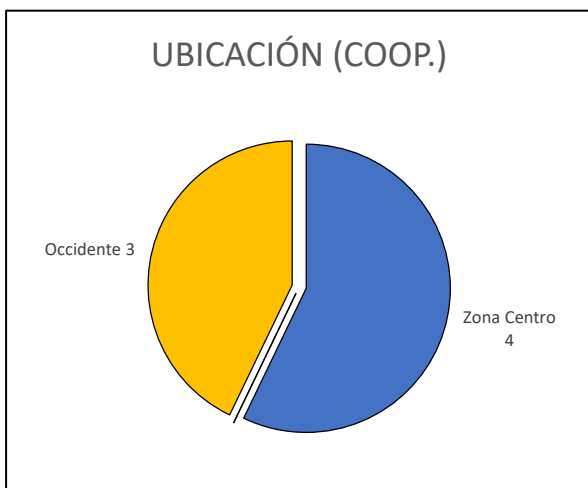
FUENTE: Registro de Sociedades Cooperativas y Laborales del Ppdo. de Asturias

Elaboración: FFES

**CONSTITUCIÓN DE NUEVAS SOCIEDADES (TRIM.)**

Sociedades constituidas por ubicación

UBICACIÓN	COOP.	%	S. LAB.	%	TOTALES	%
Zona Centro	4	57,1	22	81,5	26	76,5
Com. Mineras	0	0,0	4	14,8	4	11,8
Oriente	0	0,0	0	0,0	0	0,0
Occidente	3	42,9	1	3,7	4	11,8
<b>TOTALES</b>	<b>7</b>	<b>100,0</b>	<b>27</b>	<b>100,0</b>	<b>34</b>	<b>100,0</b>



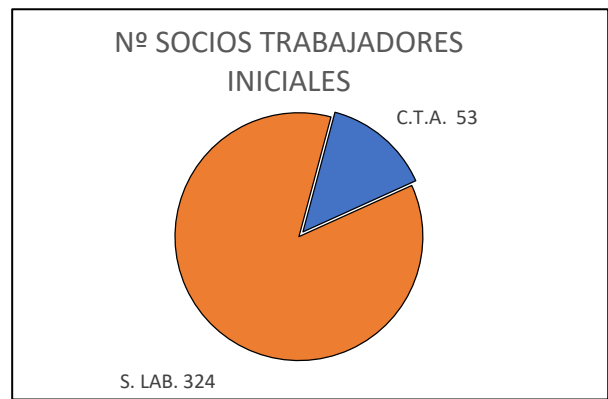
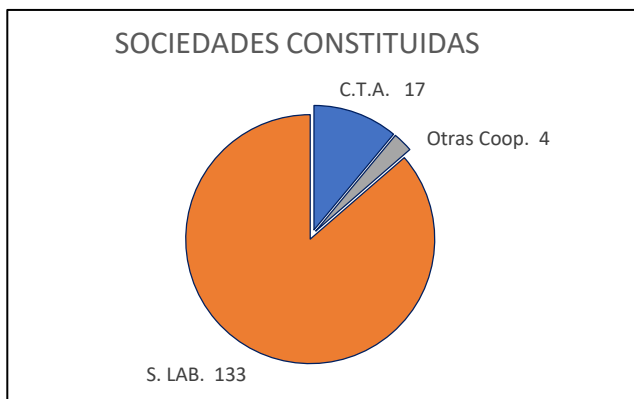
FUENTE: Registro de Sociedades Cooperativas y Laborales del Ppdo. de Asturias

Elaboración: FFES

**CONSTITUCIÓN DE NUEVAS SOCIEDADES (ACUMULADO AÑO)**

Sociedades constituidas y número de socios iniciales

Tipo de sociedad	Nº sdad	%	Nº DE SOCIOS			
			Socios trabaj.	%	Socios totales	%
S. Coop. Trabajo Asociado (CTA)	17	11,0	53	14,1	53	10,0
Otras clases de Cooperativas	4	2,6			20	3,8
S. Coop. Agraria	4				20	3,8
<b>TOTAL S. COOP.</b>	<b>21</b>	<b>13,6</b>	<b>53</b>	<b>14,1</b>	<b>73</b>	<b>13,8</b>
S. Limitada Laboral	133	86,4	324	85,9	456	86,2
S. Anónima Laboral	0	0,0	0	0,0	0	0,0
<b>TOTAL S. LABORALES</b>	<b>133</b>	<b>86,4</b>	<b>324</b>	<b>85,9</b>	<b>456</b>	<b>86,2</b>
<b>TOTAL SOCIEDADES</b>	<b>154</b>	<b>100,0</b>	<b>377</b>	<b>100,0</b>	<b>529</b>	<b>100,0</b>



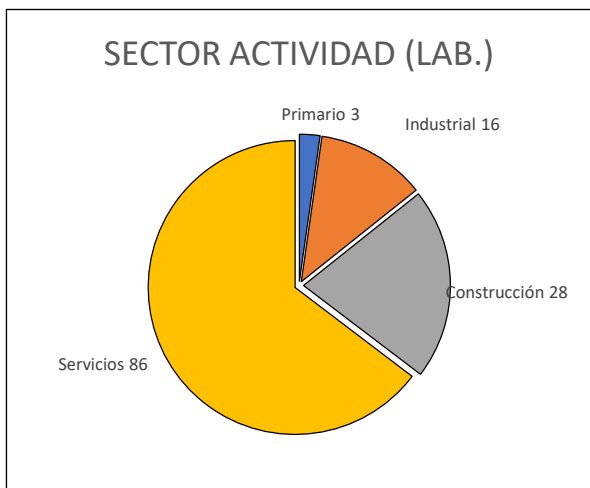
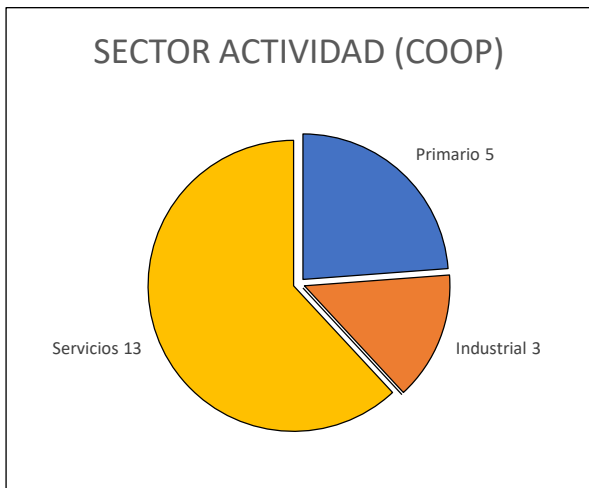
FUENTE: Registro de Sociedades Cooperativas y Laborales del Ppdo. de Asturias

Elaboración: FFES

**CONSTITUCIÓN DE NUEVAS SOCIEDADES (ACUMULADO AÑO)**

Sociedades constituidas por sector de actividad

SECTOR DE ACTIVIDAD	COOP.	%	S. LAB.	%	TOTALES	%
Primario	5	23,8	3	2,3	8	5,2
Industrial	3	14,3	16	12,0	19	12,3
Construcción	0	0,0	28	21,1	28	18,2
Servicios	13	61,9	86	64,7	99	64,3
<b>TOTALES</b>	<b>21</b>	<b>100,0</b>	<b>133</b>	<b>100,0</b>	<b>154</b>	<b>100,0</b>



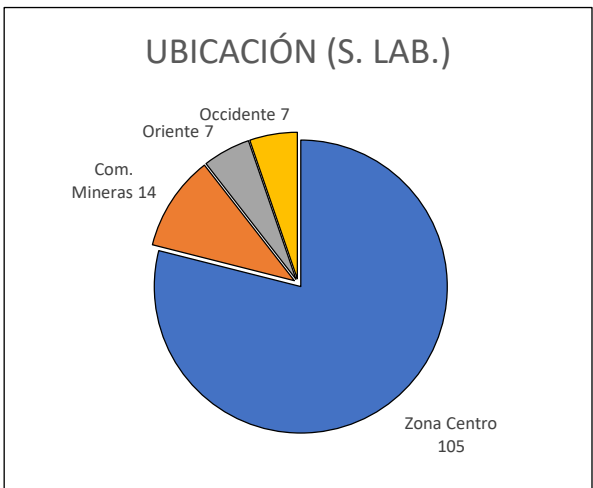
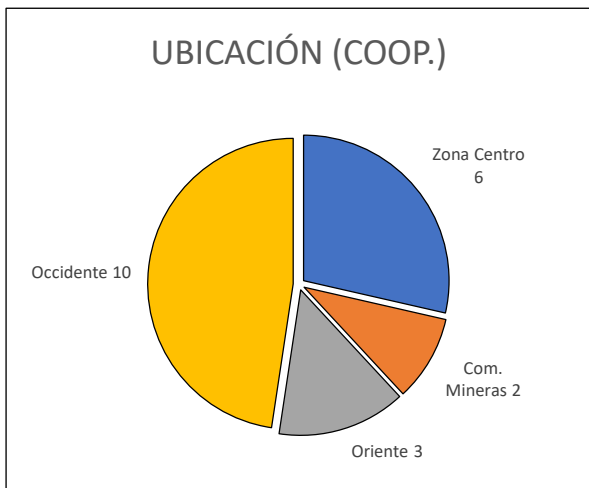
FUENTE: Registro de Sociedades Cooperativas y Laborales del Ppdo. de Asturias

Elaboración: FFES

**CONSTITUCIÓN DE NUEVAS SOCIEDADES (ACUMULADO AÑO)**

Sociedades constituidas por ubicación

UBICACIÓN	COOP.	%	S. LAB.	%	TOTALES	%
Zona Centro	6	28,6	105	78,9	111	72,1
Com. Mineras	2	9,5	14	10,5	16	10,4
Oriente	3	14,3	7	5,3	10	6,5
Occidente	10	47,6	7	5,3	17	11,0
<b>TOTALES</b>	<b>21</b>	<b>100,0</b>	<b>133</b>	<b>100,0</b>	<b>154</b>	<b>100,0</b>



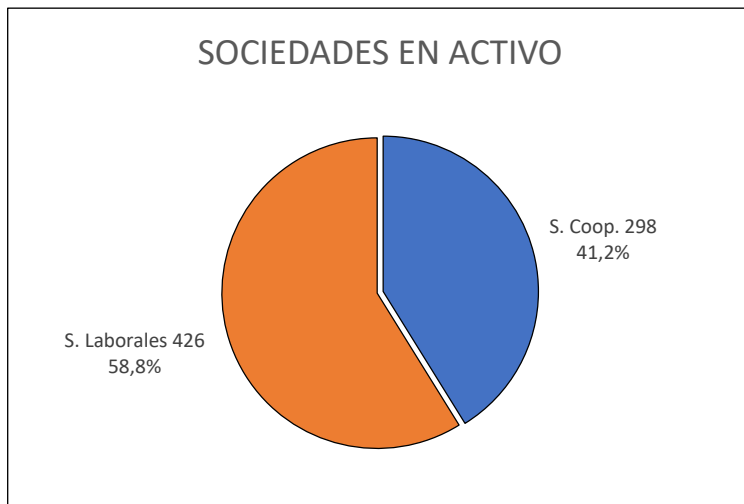
FUENTE: Registro de Sociedades Cooperativas y Laborales del Ppdo. de Asturias

Elaboración: FFES

**TOTAL DE SOCIEDADES CON ACTIVIDAD**

Número de sociedades con actividad según tipo

TIPO DE SOCIEDAD	Nº SDAD.	%
S. Coop.	298	41,2
S. Laborales	426	58,8
TOTALES	724	100,0



FUENTE: Dirección General del Trabajo Autónomo, de la Economía Social y de la Responsabilidad Social de las Empresas (Ministerio de Trabajo, Migraciones y Seguridad Social)

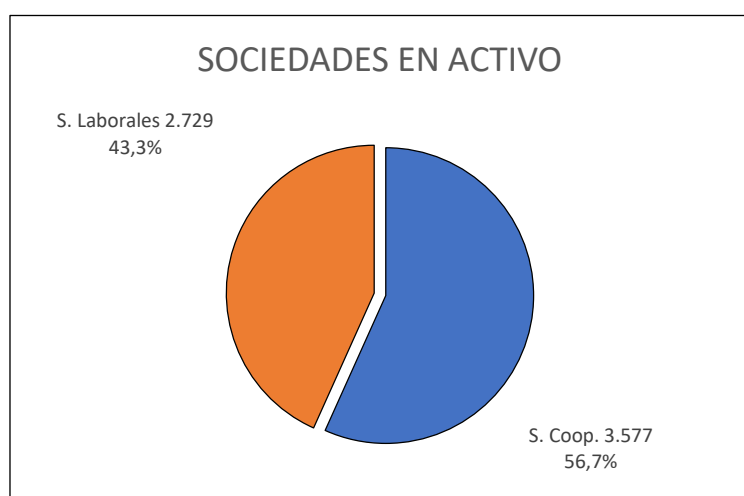
Elaboración: FFES



**TOTAL DE SOCIEDADES CON ACTIVIDAD**

## Número de trabajadores en sociedades en activo

TIPO DE SOCIEDAD	Nº TRABAJ.	%
S. Coop.	3.577	56,7
S. Laborales	2.729	43,3
TOTALES	6.306	100,0



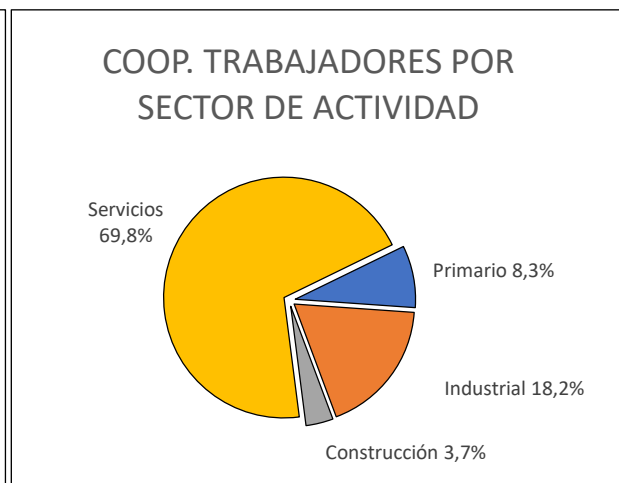
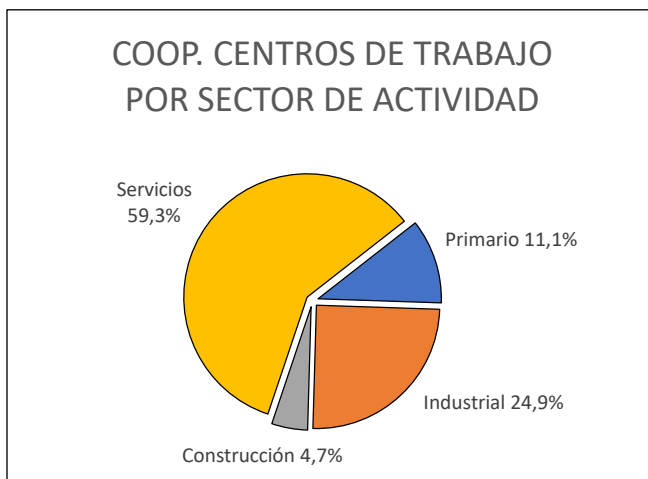
FUENTE: Dirección General del Trabajo Autónomo, de la Economía Social y de la Responsabilidad Social de las Empresas (Ministerio de Trabajo, Migraciones y Seguridad Social)

Elaboración: FFES

**TOTAL DE SOCIEDADES CON ACTIVIDAD**

Sociedades cooperativas por sector de actividad

SECTOR DE ACTIVIDAD	Nº CENTROS DE TRABAJO	%	Nº DE TRABAJADORES	%
Primario	40	11,1	298	8,3
Industrial	90	24,9	651	18,2
Construcción	17	4,7	131	3,7
Servicios	214	59,3	2497	69,8
<b>TOTALES</b>	<b>361</b>	<b>100,0</b>	<b>3577</b>	<b>100,0</b>



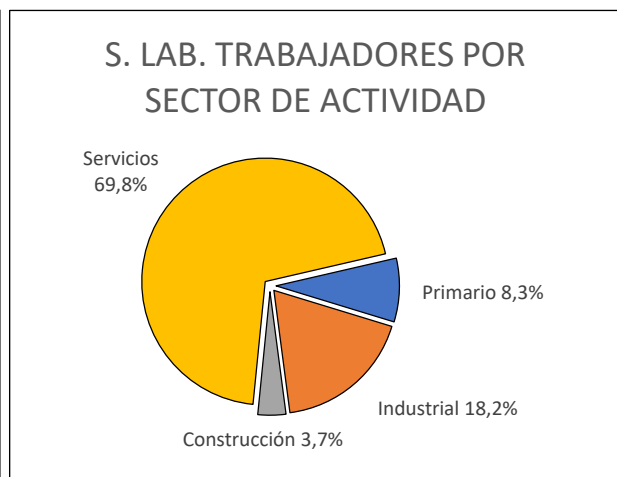
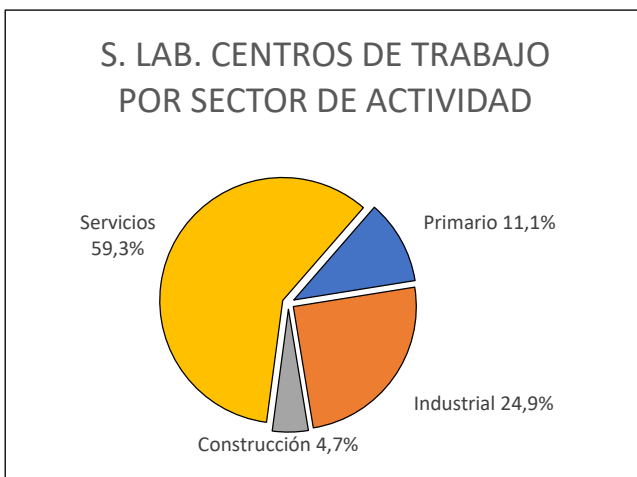
FUENTE: Dirección General del Trabajo Autónomo, de la Economía Social y de la Responsabilidad Social de las Empresas (Ministerio de Trabajo, Migraciones y Seguridad Social)

Elaboración: FFES

**TOTAL DE SOCIEDADES CON ACTIVIDAD**

Sociedades laborales por sector de actividad

SECTOR DE ACTIVIDAD	Nº CENTROS DE TRABAJO	%	Nº DE TRABAJADORES	%
Primario	8	1,7	21	0,8
Industrial	92	19,3	729	26,7
Construcción	78	16,4	516	18,9
Servicios	299	62,7	1.463	53,6
<b>TOTALES</b>	<b>477</b>	<b>100,0</b>	<b>2.729</b>	<b>100,0</b>



FUENTE: Dirección General del Trabajo Autónomo, de la Economía Social y de la Responsabilidad Social de las Empresas (Ministerio de Trabajo, Migraciones y Seguridad Social)

Elaboración: FFES

**DATOS COMPARADOS ASTURIAS / ESPAÑA****Población ocupada en la Economía Social respecto a la población ocupada**

	Población ocupada en Ec. Social	Población ocupada (E.P.A.)	Ec. Social / E.P.A. (Tanto por mil)
España	385.450	16.377.300	23,5
Asturias	6.306	377.800	16,7

**Población ocupada en la Ec. Social respecto a la población ocupada por sectores.**

Tanto por mil	Agrario	Industrial	Construcción	Servicios
España	31,0	33,3	23,8	19,8
Asturias	10,0	18,4	15,1	17,2

**Porcentaje de población ocupada en Coop respecto del total de la Ec. Social**

	Población ocupada en Cooperativas	Población ocupada en Economía Social	%
España	284.675	385.450	73,9
Asturias	3.577	6.306	56,7

**Número medio de trabajadores por SOCIEDAD COOPERATIVA**

	Población ocupada en Cooperativas	Total Soc. cooperativas	Nº medio trabajadores
España	284.675	25.336	11,2
Asturias	3.577	298	12,0

**Número medio de Trabajadores por SOCIEDAD LABORAL**

	Población ocupada en S. Laborales	Total S. Laborales	Nº medio trabajadores
España	100.775	16.855	6,0
Asturias	2.729	426	6,4

FUENTE: Dirección General del Trabajo Autónomo, de la Economía Social y de la Responsabilidad Social de las Empresas (Ministerio de Trabajo, Migraciones y Seguridad Social)

Elaboración: FFES