



Datos de las empresas de Economía Social en Asturias
30/09/2002

OPES 15
TRIMESTRE 3
AÑO 2002

Sociedades constituidas (trimestre)

Sociedades constituidas por actividad (trimestre)

Sociedades constituidas por ubicación (trimestre)

Sociedades constituidas (acumulado año)

Sociedades constituidas por actividad (acumulado año)

Sociedades constituidas por ubicación (acumulado año)

Sociedades en activo

Trabajadores en sociedades en activo

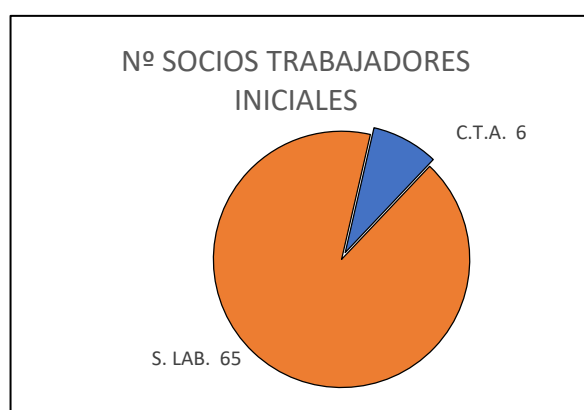
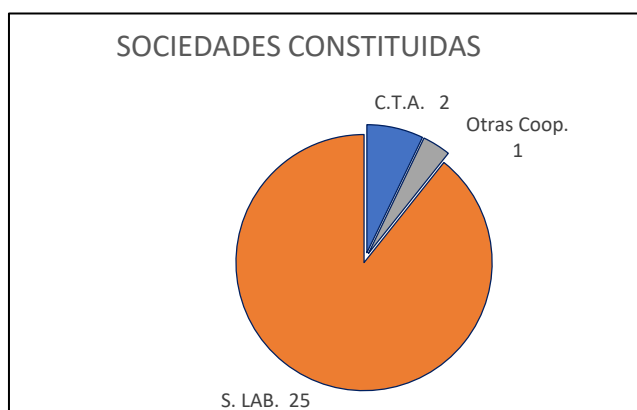
Centros de trabajo y trabajadores en S. Coop. por sector de actividad

Centros de trabajo y trabajadores en S. Laborales por sector de actividad

CONSTITUCIÓN DE NUEVAS SOCIEDADES (TRIM.)

Sociedades constituidas y número de socios iniciales

Tipo de sociedad	Nº sdad	%	Nº DE SOCIOS			
			Socios trabaj.	%	Socios totales	%
S. Coop. Trabajo Asociado (CTA)	2	7,1	6	8,5	6	5,8
Otras clases de Cooperativas	1	3,6			5	4,9
S. Coop. Agraria	1				5	
TOTAL S. COOP.	3	10,7	6	8,5	11	10,7
S. Limitada Laboral	25	89,3	65	91,5	92	89,3
S. Anónima Laboral	0	0,0	0	0,0	0	0,0
TOTAL S. LABORALES	25	89,3	65	91,5	92	89,3
TOTAL SOCIEDADES	28	100,0	71	100,0	103	100,0



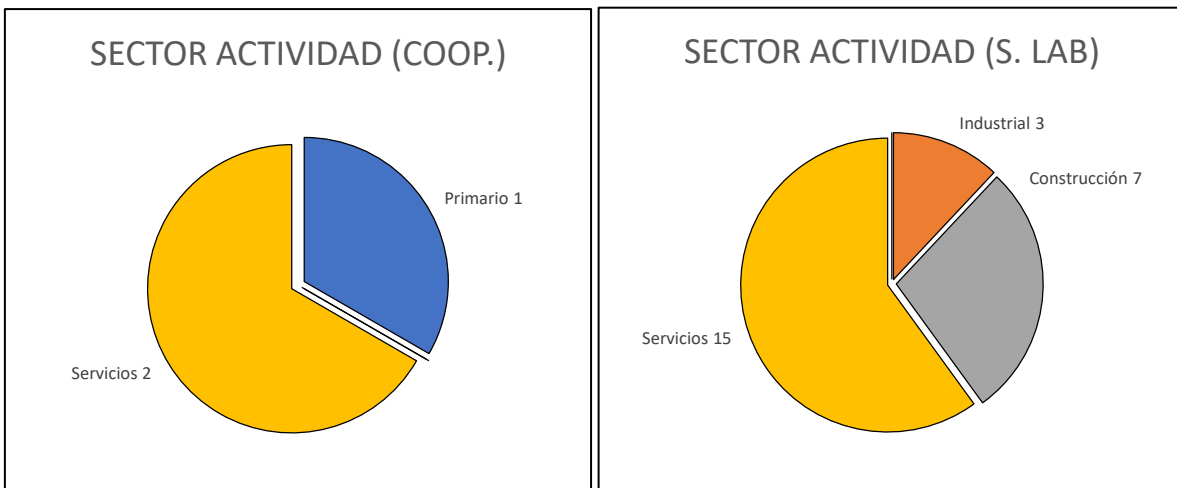
FUENTE: Registro de Sociedades Cooperativas y Laborales del Ppdo. de Asturias

Elaboración: FFES

CONSTITUCIÓN DE NUEVAS SOCIEDADES (TRIM.)

Sociedades constituidas por sector de actividad

SECTOR DE ACTIVIDAD	COOP.	%	S. LAB.	%	TOTALES	%
Primario	1	33,3	0	0,0	1	3,6
Industrial	0	0,0	3	12,0	3	10,7
Construcción	0	0,0	7	28,0	7	25,0
Servicios	2	66,7	15	60,0	17	60,7
TOTALES	3	100,0	25	100,0	28	100,0



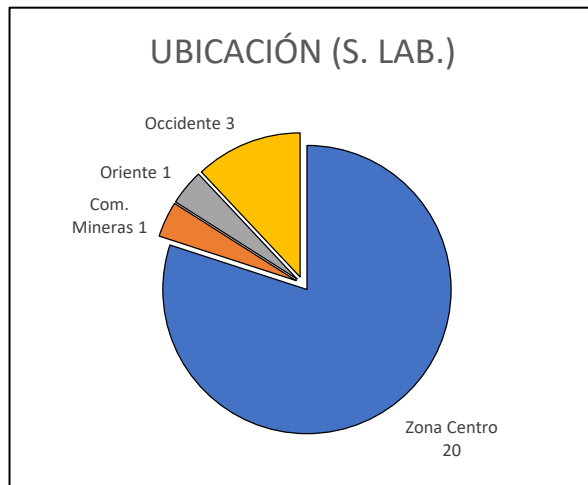
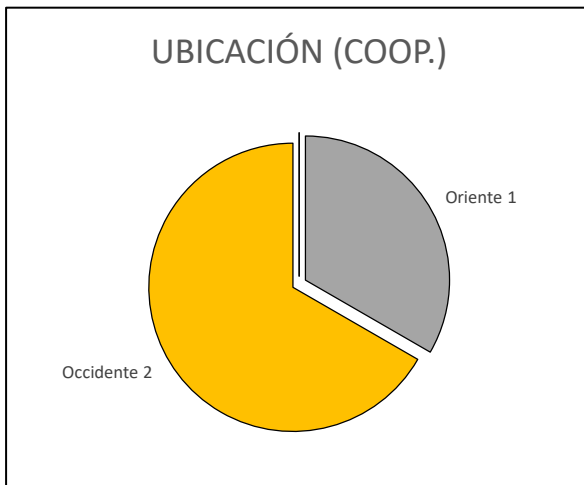
FUENTE: Registro de Sociedades Cooperativas y Laborales del Ppdo. de Asturias

Elaboración: FFES

CONSTITUCIÓN DE NUEVAS SOCIEDADES (TRIM.)

Sociedades constituidas por ubicación

UBICACIÓN	COOP.	%	S. LAB.	%	TOTALES	%
Zona Centro	0	0,0	20	80,0	20	71,4
Com. Mineras	0	0,0	1	4,0	1	3,6
Oriente	1	33,3	1	4,0	2	7,1
Occidente	2	66,7	3	12,0	5	17,9
TOTALES	3	100,0	25	100,0	28	100,0



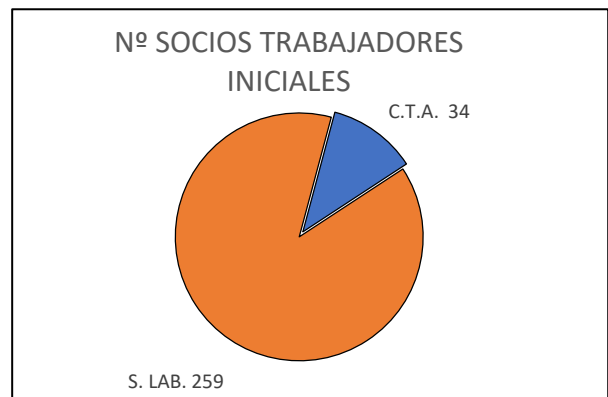
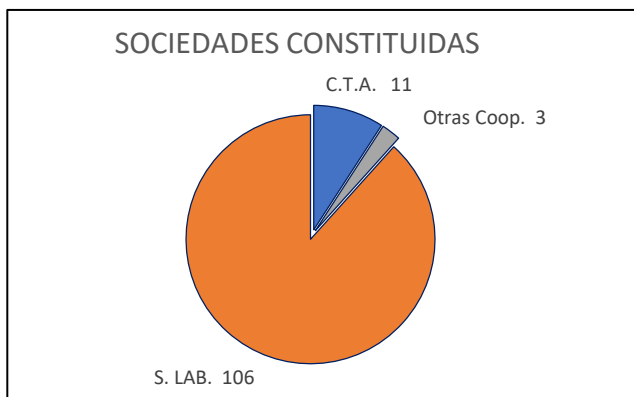
FUENTE: Registro de Sociedades Cooperativas y Laborales del Ppdo. de Asturias

Elaboración: FFES

CONSTITUCIÓN DE NUEVAS SOCIEDADES (ACUMULADO AÑO)

Sociedades constituidas y número de socios iniciales

Tipo de sociedad	Nº sdad	%	Nº DE SOCIOS			
			Socios trabaj.	%	Socios totales	%
S. Coop. Trabajo Asociado (CTA)	11	9,2	34	11,6	34	8,3
Otras clases de Cooperativas	3	2,5			12	2,9
S. Coop. Agraria	3				12	2,9
TOTAL S. COOP.	14	11,7	34	11,6	46	11,2
S. Limitada Laboral	106	88,3	259	88,4	364	88,8
S. Anónima Laboral	0	0,0	0	0,0	0	0,0
TOTAL S. LABORALES	106	88,3	259	88,4	364	88,8
TOTAL SOCIEDADES	120	100,0	293	100,0	410	100,0



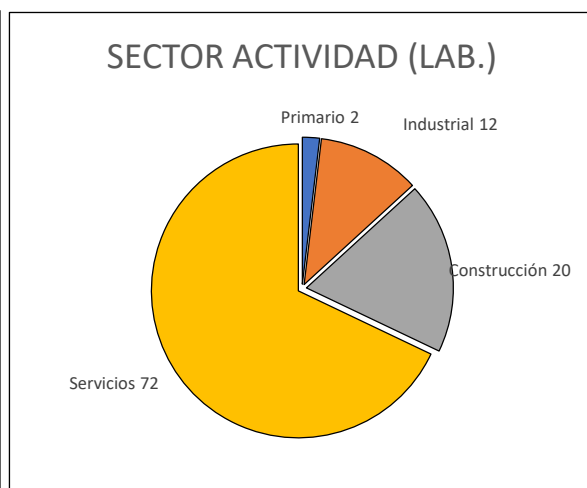
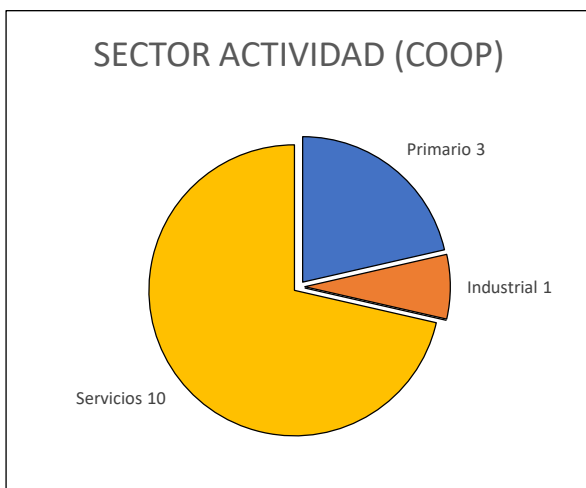
FUENTE: Registro de Sociedades Cooperativas y Laborales del Ppdo. de Asturias

Elaboración: FFES

CONSTITUCIÓN DE NUEVAS SOCIEDADES (ACUMULADO AÑO)

Sociedades constituidas por sector de actividad

SECTOR DE ACTIVIDAD	COOP.	%	S. LAB.	%	TOTALES	%
Primario	3	21,4	2	1,9	5	4,2
Industrial	1	7,1	12	11,3	13	10,8
Construcción	0	0,0	20	18,9	20	16,7
Servicios	10	71,4	72	67,9	82	68,3
TOTALES	14	100,0	106	100,0	120	100,0



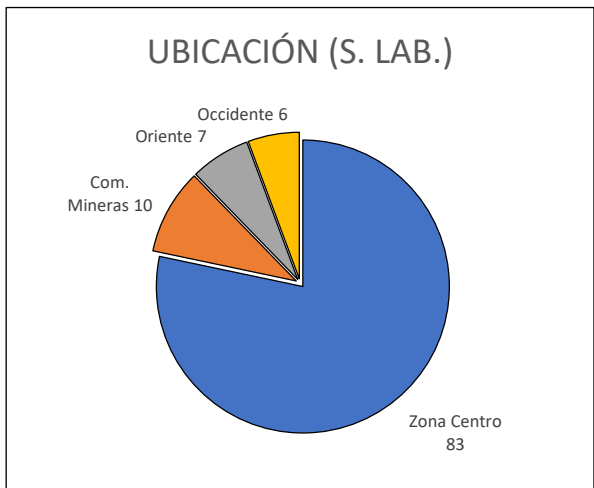
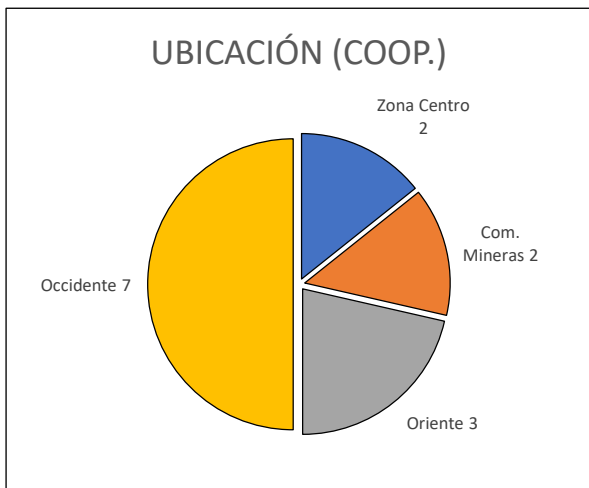
FUENTE: Registro de Sociedades Cooperativas y Laborales del Ppdo. de Asturias

Elaboración: FFES

CONSTITUCIÓN DE NUEVAS SOCIEDADES (ACUMULADO AÑO)

Sociedades constituidas por ubicación

UBICACIÓN	COOP.	%	S. LAB.	%	TOTALES	%
Zona Centro	2	14,3	83	78,3	85	70,8
Com. Mineras	2	14,3	10	9,4	12	10,0
Oriente	3	21,4	7	6,6	10	8,3
Occidente	7	50,0	6	5,7	13	10,8
TOTALES	14	100,0	106	100,0	120	100,0



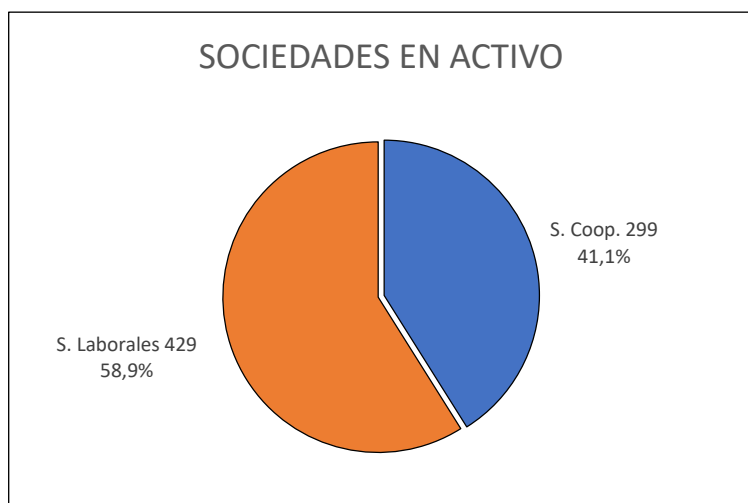
FUENTE: Registro de Sociedades Cooperativas y Laborales del Ppdo. de Asturias

Elaboración: FFES

TOTAL DE SOCIEDADES CON ACTIVIDAD

Número de sociedades con actividad según tipo

TIPO DE SOCIEDAD	Nº SDAD.	%
S. Coop.	299	41,1
S. Laborales	429	58,9
TOTALES	728	100,0



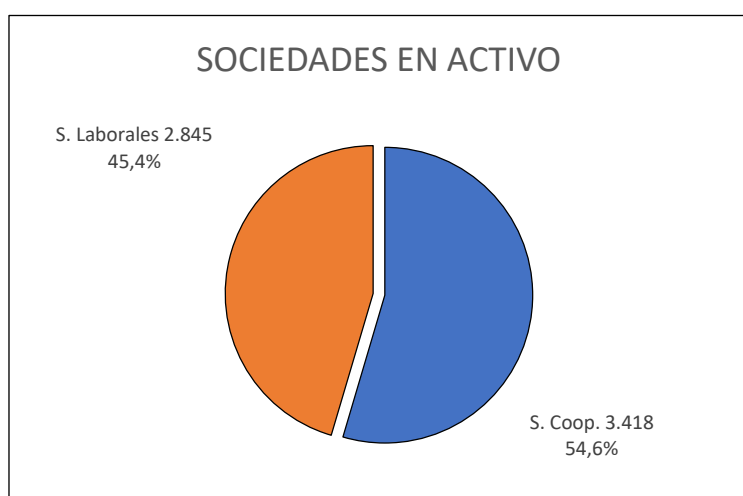
FUENTE: Dirección General del Trabajo Autónomo, de la Economía Social y de la Responsabilidad Social de las Empresas (Ministerio de Trabajo, Migraciones y Seguridad Social)

Elaboración: FFES

TOTAL DE SOCIEDADES CON ACTIVIDAD

Número de trabajadores en sociedades en activo

TIPO DE SOCIEDAD	Nº TRABAJ.	%
S. Coop.	3.418	54,6
S. Laborales	2.845	45,4
TOTALES	6.263	100,0



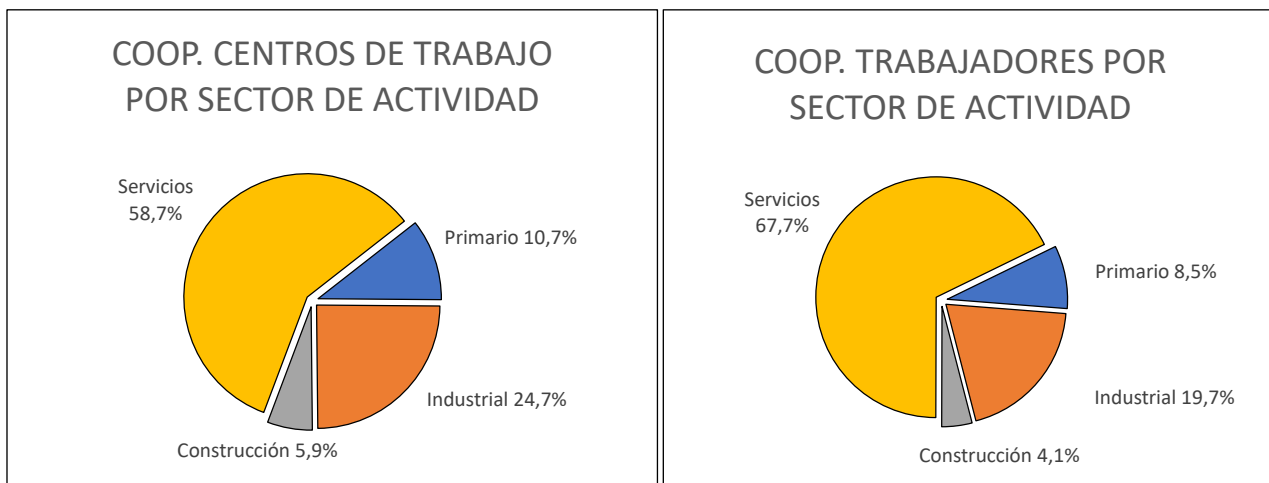
FUENTE: Dirección General del Trabajo Autónomo, de la Economía Social y de la Responsabilidad Social de las Empresas (Ministerio de Trabajo, Migraciones y Seguridad Social)

Elaboración: FFES

TOTAL DE SOCIEDADES CON ACTIVIDAD

Sociedades cooperativas por sector de actividad

SECTOR DE ACTIVIDAD	Nº CENTROS DE TRABAJO	%	Nº DE TRABAJADORES	%
Primario	38	10,7	289	8,5
Industrial	88	24,7	675	19,7
Construcción	21	5,9	139	4,1
Servicios	209	58,7	2315	67,7
TOTALES	356	100,0	3418	100,0



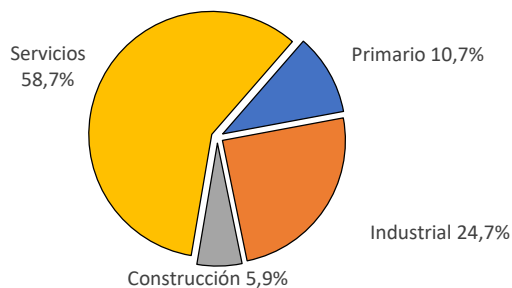
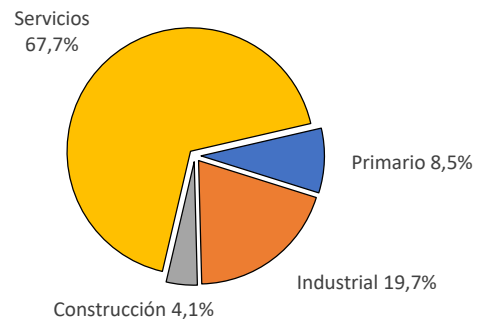
FUENTE: Dirección General del Trabajo Autónomo, de la Economía Social y de la Responsabilidad Social de las Empresas (Ministerio de Trabajo, Migraciones y Seguridad Social)

Elaboración: FFES

TOTAL DE SOCIEDADES CON ACTIVIDAD
--

Sociedades laborales por sector de actividad

SECTOR DE ACTIVIDAD	Nº CENTROS DE TRABAJO	%	Nº DE TRABAJADORES	%
Primario	7	1,4	19	0,7
Industrial	96	19,8	760	26,7
Construcción	81	16,7	552	19,4
Servicios	302	62,1	1.514	53,2
TOTALES	486	100,0	2.845	100,0

S. LAB. CENTROS DE TRABAJO
POR SECTOR DE ACTIVIDADS. LAB. TRABAJADORES POR
SECTOR DE ACTIVIDAD

FUENTE: Dirección General del Trabajo Autónomo, de la Economía Social y de la Responsabilidad Social de las Empresas (Ministerio de Trabajo, Migraciones y Seguridad Social)

Elaboración: FFES