



Datos de las empresas de Economía Social en Asturias
31/03/2002

OPES 13
TRIMESTRE 1
AÑO 2002

Sociedades constituidas (trimestre)

Sociedades constituidas por actividad (trimestre)

Sociedades constituidas por ubicación (trimestre)

Sociedades en activo

Trabajadores en sociedades en activo

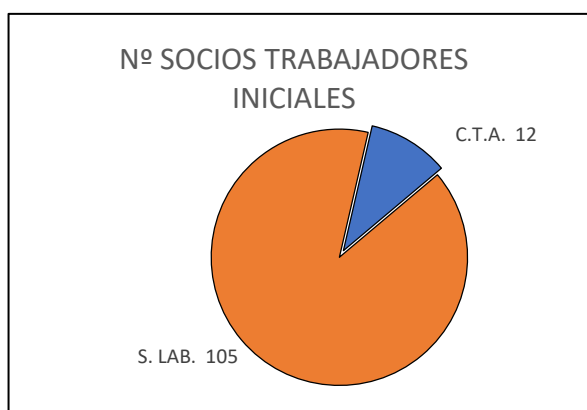
Centros de trabajo y trabajadores en S. Coop. por sector de actividad

Centros de trabajo y trabajadores en S. Laborales por sector de actividad

CONSTITUCIÓN DE NUEVAS SOCIEDADES (TRIM.)

Sociedades constituidas y número de socios iniciales

Tipo de sociedad	Nº sdad	%	Nº DE SOCIOS			
			Socios trabaj.	%	Socios totales	%
S. Coop. Trabajo Asociado (CTA)	4	8,3	12	10,3	12	7,4
Otras clases de Cooperativas	1	2,1			3	1,8
S. Coop. Agraria	1				3	
TOTAL S. COOP.	5	10,4	12	10,3	15	9,2
S. Limitada Laboral	43	89,6	105	89,7	148	90,8
S. Anónima Laboral	0	0,0	0	0,0	0	0,0
TOTAL S. LABORALES	43	89,6	105	89,7	148	90,8
TOTAL SOCIEDADES	48	100,0	117	100,0	163	100,0

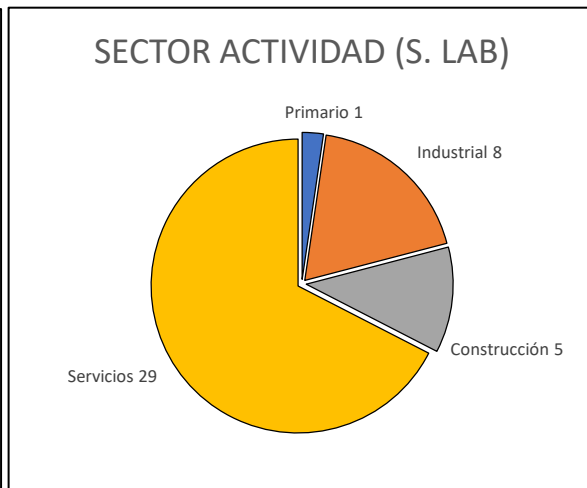
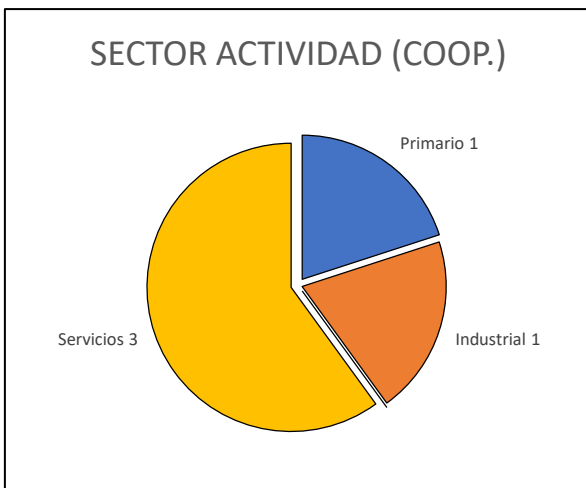


FUENTE: Registro de Sociedades Cooperativas y Laborales del Ppdo. de Asturias
 Elaboración: FFES

CONSTITUCIÓN DE NUEVAS SOCIEDADES (TRIM.)

Sociedades constituidas por sector de actividad

SECTOR DE ACTIVIDAD	COOP.	%	S. LAB.	%	TOTALES	%
Primario	1	20,0	1	2,3	2	4,2
Industrial	1	20,0	8	18,6	9	18,8
Construcción	0	0,0	5	11,6	5	10,4
Servicios	3	60,0	29	67,4	32	66,7
TOTALES	5	100,0	43	100,0	48	100,0



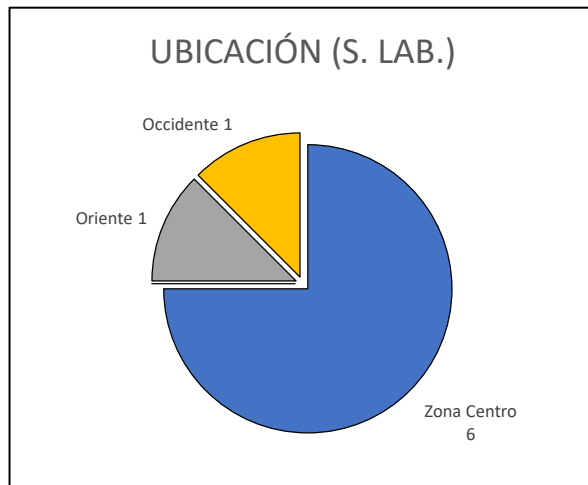
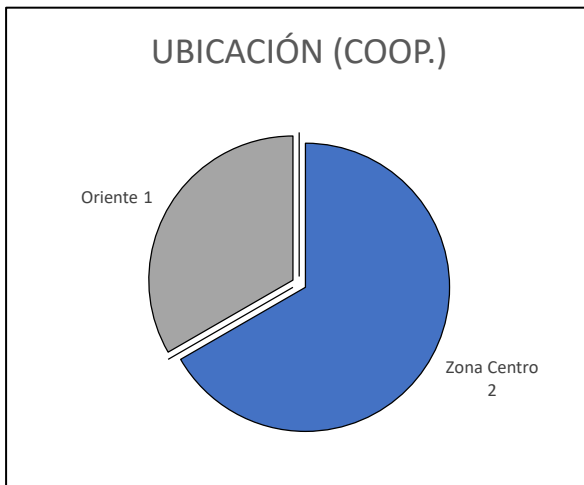
FUENTE: Registro de Sociedades Cooperativas y Laborales del Ppdo. de Asturias

Elaboración: FFES

CONSTITUCIÓN DE NUEVAS SOCIEDADES (TRIM.)

Sociedades constituidas por ubicación

UBICACIÓN	COOP.	%	S. LAB.	%	TOTALES	%
Zona Centro	2	66,7	6	75,0	8	72,7
Com. Mineras	0	0,0	0	0,0	0	0,0
Oriente	1	33,3	1	12,5	2	18,2
Occidente	0	0,0	1	12,5	1	9,1
TOTALES	3	100,0	8	100,0	11	100,0



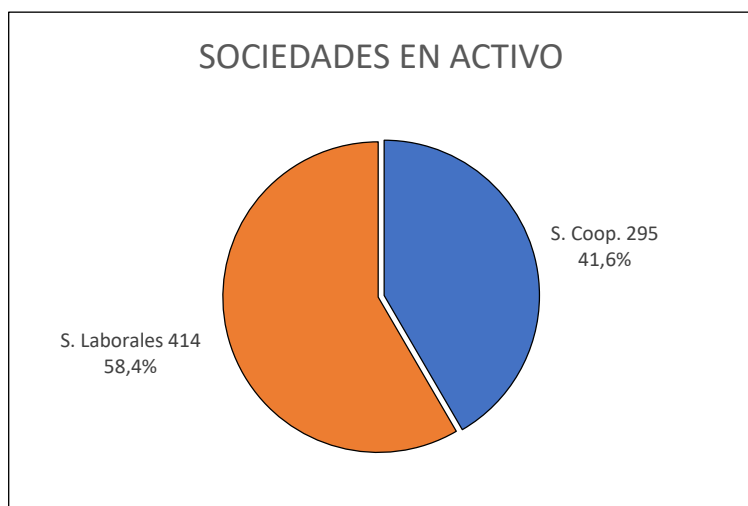
FUENTE: Registro de Sociedades Cooperativas y Laborales del Ppdo. de Asturias

Elaboración: FFES

TOTAL DE SOCIEDADES CON ACTIVIDAD

Número de sociedades con actividad según tipo

TIPO DE SOCIEDAD	Nº SDAD.	%
S. Coop.	295	41,6
S. Laborales	414	58,4
TOTALES	709	100,0



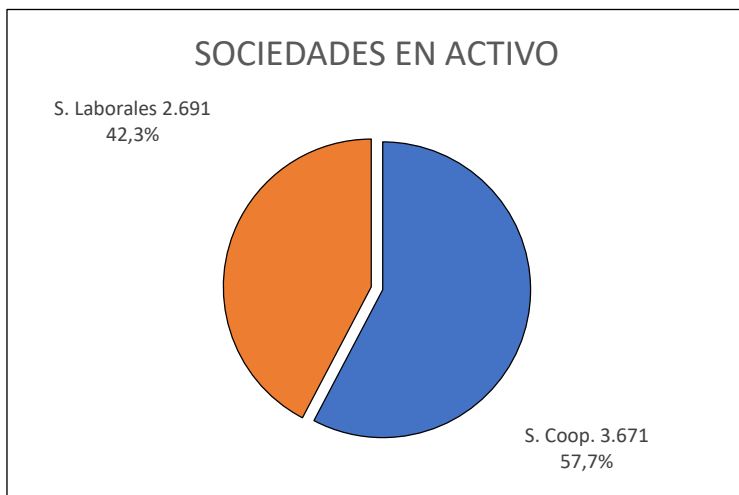
FUENTE: Dirección General del Trabajo Autónomo, de la Economía Social y de la Responsabilidad Social de las Empresas (Ministerio de Trabajo, Migraciones y Seguridad Social)

Elaboración: FFES

TOTAL DE SOCIEDADES CON ACTIVIDAD

Número de trabajadores en sociedades en activo

TIPO DE SOCIEDAD	Nº TRABAJ.	%
S. Coop.	3.671	57,7
S. Laborales	2.691	42,3
TOTALES	6.362	100,0



FUENTE: Dirección General del Trabajo Autónomo, de la Economía Social y de la Responsabilidad Social de las Empresas (Ministerio de Trabajo, Migraciones y Seguridad Social)

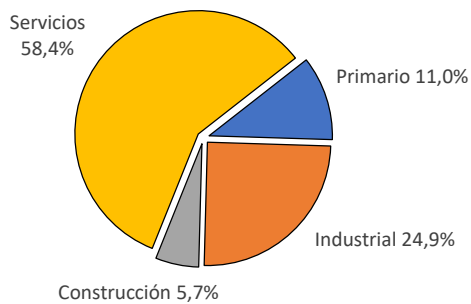
Elaboración: FFES

TOTAL DE SOCIEDADES CON ACTIVIDAD
--

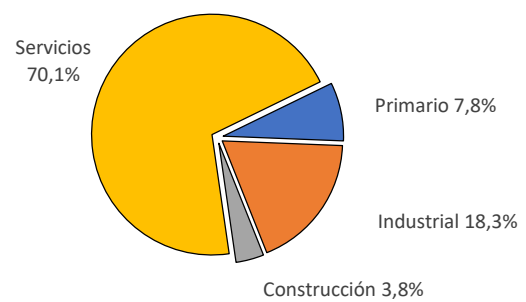
Sociedades cooperativas por sector de actividad

SECTOR DE ACTIVIDAD	Nº CENTROS DE TRABAJO	%	Nº DE TRABAJADORES	%
Primario	39	11,0	288	7,8
Industrial	88	24,9	673	18,3
Construcción	20	5,7	138	3,8
Servicios	206	58,4	2572	70,1
TOTALES	353	100,0	3671	100,0

COOP. CENTROS DE TRABAJO
POR SECTOR DE ACTIVIDAD



COOP. TRABAJADORES POR
SECTOR DE ACTIVIDAD



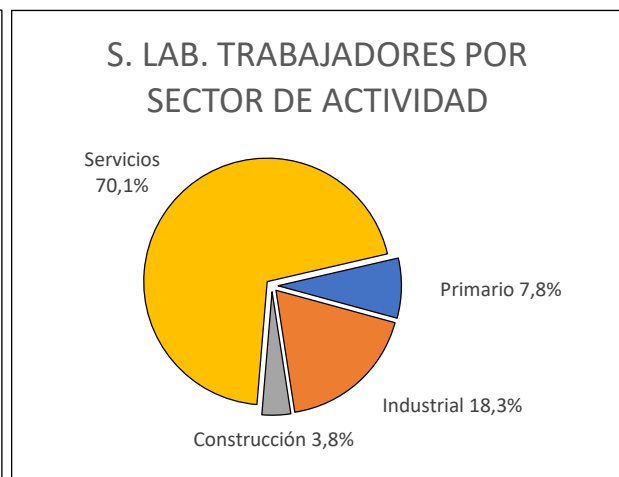
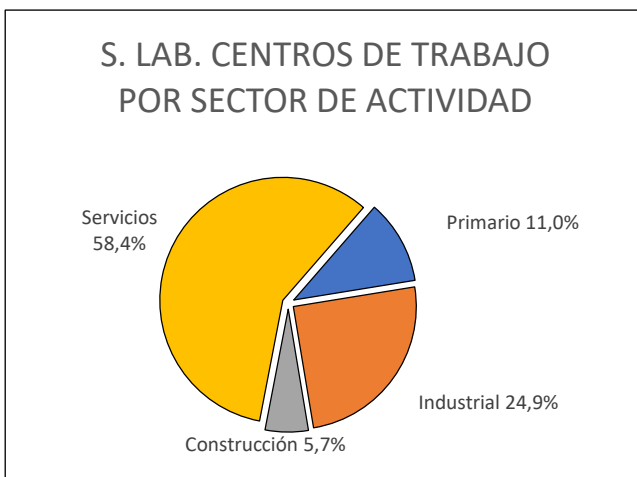
FUENTE: Dirección General del Trabajo Autónomo, de la Economía Social y de la Responsabilidad Social de las Empresas (Ministerio de Trabajo, Migraciones y Seguridad Social)

Elaboración: FFES

TOTAL DE SOCIEDADES CON ACTIVIDAD

Sociedades laborales por sector de actividad

SECTOR DE ACTIVIDAD	Nº CENTROS DE TRABAJO	%	Nº DE TRABAJADORES	%
Primario	6	1,3	18	0,7
Industrial	94	19,8	765	28,4
Construcción	75	15,8	504	18,7
Servicios	299	63,1	1.404	52,2
TOTALES	474	100,0	2.691	100,0



FUENTE: Dirección General del Trabajo Autónomo, de la Economía Social y de la Responsabilidad Social de las Empresas (Ministerio de Trabajo, Migraciones y Seguridad Social)

Elaboración: FFES