



Datos de las empresas de Economía Social en Asturias
31/12/2001

OPES 12
TRIMESTRE 4
AÑO 2001

Sociedades constituidas (trimestre)
Sociedades constituidas por actividad (trimestre)
Sociedades constituidas por ubicación (trimestre)
Sociedades constituidas (acumulado año)
Sociedades constituidas por actividad (acumulado año)
Sociedades constituidas por ubicación (acumulado año)
Sociedades en activo
Trabajadores en sociedades en activo
Centros de trabajo y trabajadores en S. Coop. por sector de actividad
Centros de trabajo y trabajadores en S. Laborales por sector de actividad
Datos comparados España / Asturias

CONSTITUCIÓN DE NUEVAS SOCIEDADES (TRIM.)

Sociedades constituidas y número de socios iniciales

| Tipo de sociedad | Nº sdad | % | Nº DE SOCIOS | | | |
|---------------------------------|-----------|--------------|----------------|--------------|----------------|--------------|
| | | | Socios trabaj. | % | Socios totales | % |
| S. Coop. Trabajo Asociado (CTA) | 5 | 9,8 | 19 | 14,8 | 19 | 9,6 |
| Otras clases de Cooperativas | 2 | 3,9 | | | 13 | 6,6 |
| S. Coop. Viviendas | 1 | | | | 8 | |
| S. Coop. Agraria | 1 | | | | 5 | |
| TOTAL S. COOP. | 7 | 13,7 | 19 | 14,8 | 32 | 16,2 |
| S. Limitada Laboral | 44 | 86,3 | 109 | 85,2 | 165 | 83,8 |
| S. Anónima Laboral | 0 | 0,0 | 0 | 0,0 | 0 | 0,0 |
| TOTAL S. LABORALES | 44 | 86,3 | 109 | 85,2 | 165 | 83,8 |
| TOTAL SOCIEDADES | 51 | 100,0 | 128 | 100,0 | 197 | 100,0 |

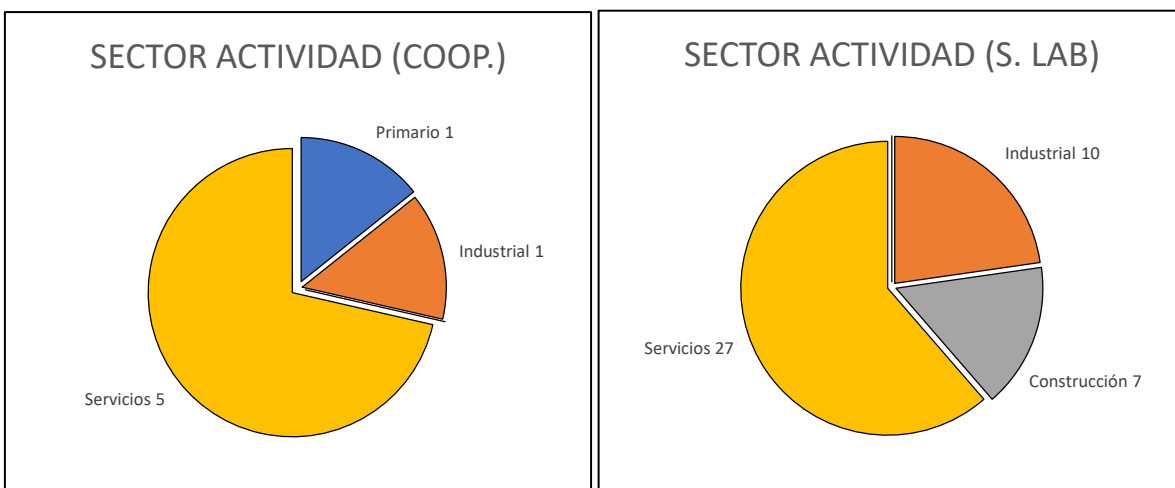


FUENTE: Registro de Sociedades Cooperativas y Laborales del Ppdo. de Asturias
 Elaboración: FFES

CONSTITUCIÓN DE NUEVAS SOCIEDADES (TRIM.)

Sociedades constituidas por sector de actividad

| SECTOR DE ACTIVIDAD | COOP. | % | S. LAB. | % | TOTALES | % |
|---------------------|----------|--------------|-----------|--------------|-----------|--------------|
| Primario | 1 | 14,3 | 0 | 0,0 | 1 | 2,0 |
| Industrial | 1 | 14,3 | 10 | 22,7 | 11 | 21,6 |
| Construcción | 0 | 0,0 | 7 | 15,9 | 7 | 13,7 |
| Servicios | 5 | 71,4 | 27 | 61,4 | 32 | 62,7 |
| TOTALES | 7 | 100,0 | 44 | 100,0 | 51 | 100,0 |



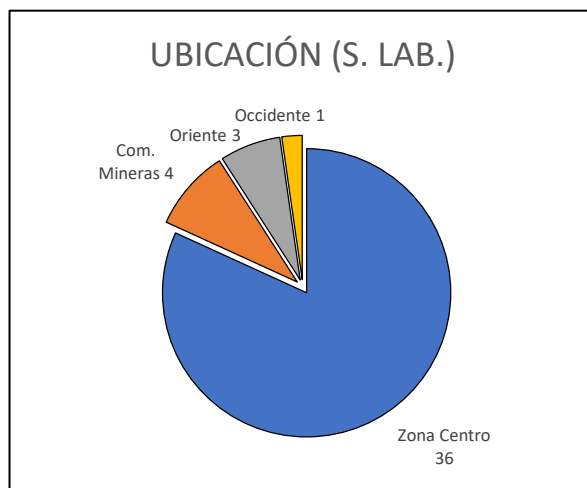
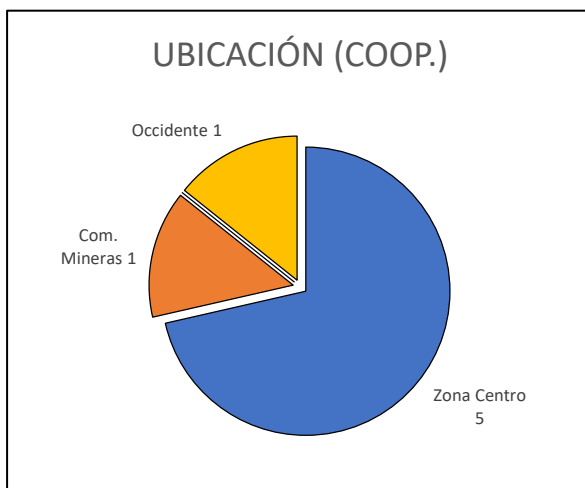
FUENTE: Registro de Sociedades Cooperativas y Laborales del Ppdo. de Asturias

Elaboración: FFES

CONSTITUCIÓN DE NUEVAS SOCIEDADES (TRIM.)

Sociedades constituidas por ubicación

| UBICACIÓN | COOP. | % | S. LAB. | % | TOTALES | % |
|----------------|----------|--------------|-----------|--------------|-----------|--------------|
| Zona Centro | 5 | 71,4 | 36 | 81,8 | 41 | 80,4 |
| Com. Mineras | 1 | 14,3 | 4 | 9,1 | 5 | 9,8 |
| Oriente | 0 | 0,0 | 3 | 6,8 | 3 | 5,9 |
| Occidente | 1 | 14,3 | 1 | 2,3 | 2 | 3,9 |
| TOTALES | 7 | 100,0 | 44 | 100,0 | 51 | 100,0 |



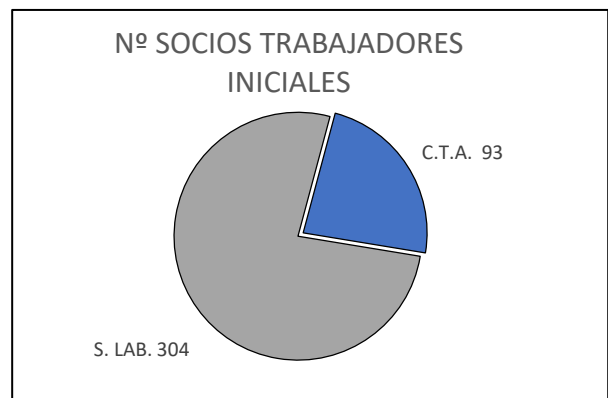
FUENTE: Registro de Sociedades Cooperativas y Laborales del Ppdo. de Asturias

Elaboración: FFES

CONSTITUCIÓN DE NUEVAS SOCIEDADES (ACUMULADO AÑO)

Sociedades constituidas y número de socios iniciales

| Tipo de sociedad | Nº sdad | % | Nº DE SOCIOS | | | |
|---------------------------------|------------|--------------|----------------|--------------|----------------|--------------|
| | | | Socios trabaj. | % | Socios totales | % |
| S. Coop. Trabajo Asociado (CTA) | 24 | 15,5 | 93 | 23,4 | 93 | 16,2 |
| Otras clases de Cooperativas | 6 | 3,9 | | | 30 | 5,2 |
| S. Coop. Agraria | 4 | | | | 18 | 3,1 |
| S. Coop. Servicios | 1 | | | | 4 | |
| S. Coop. Viviendas | 1 | | | | 8 | 1,4 |
| TOTAL S. COOP. | 30 | 19,4 | 93 | 23,4 | 123 | 21,5 |
| S. Limitada Laboral | 123 | 79,4 | 299 | 75,3 | 444 | 77,5 |
| S. Anónima Laboral | 2 | 1,3 | 5 | 1,3 | 6 | 1,0 |
| TOTAL S. LABORALES | 125 | 80,6 | 304 | 76,6 | 450 | 78,5 |
| TOTAL SOCIEDADES | 155 | 100,0 | 397 | 100,0 | 573 | 100,0 |



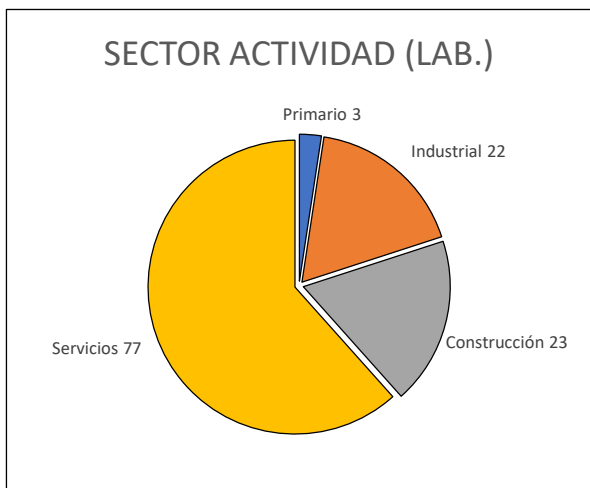
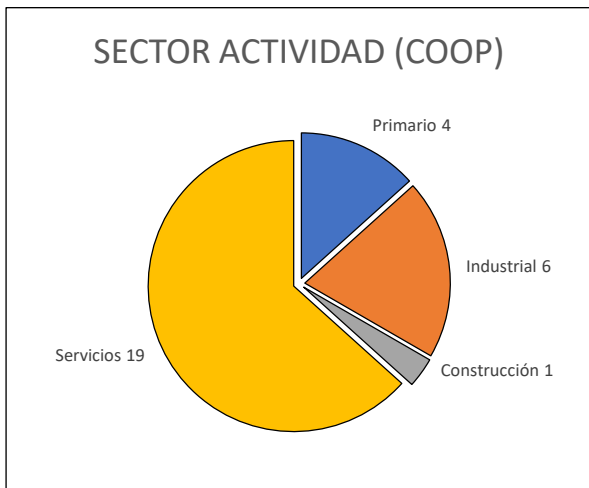
FUENTE: Registro de Sociedades Cooperativas y Laborales del Ppdo. de Asturias

Elaboración: FFES

CONSTITUCIÓN DE NUEVAS SOCIEDADES (ACUMULADO AÑO)

Sociedades constituidas por sector de actividad

| SECTOR DE ACTIVIDAD | COOP. | % | S. LAB. | % | TOTALES | % |
|---------------------|-----------|--------------|------------|--------------|------------|--------------|
| Primario | 4 | 13,3 | 3 | 2,4 | 7 | 4,5 |
| Industrial | 6 | 20,0 | 22 | 17,6 | 28 | 18,1 |
| Construcción | 1 | 3,3 | 23 | 18,4 | 24 | 15,5 |
| Servicios | 19 | 63,3 | 77 | 61,6 | 96 | 61,9 |
| TOTALES | 30 | 100,0 | 125 | 100,0 | 155 | 100,0 |



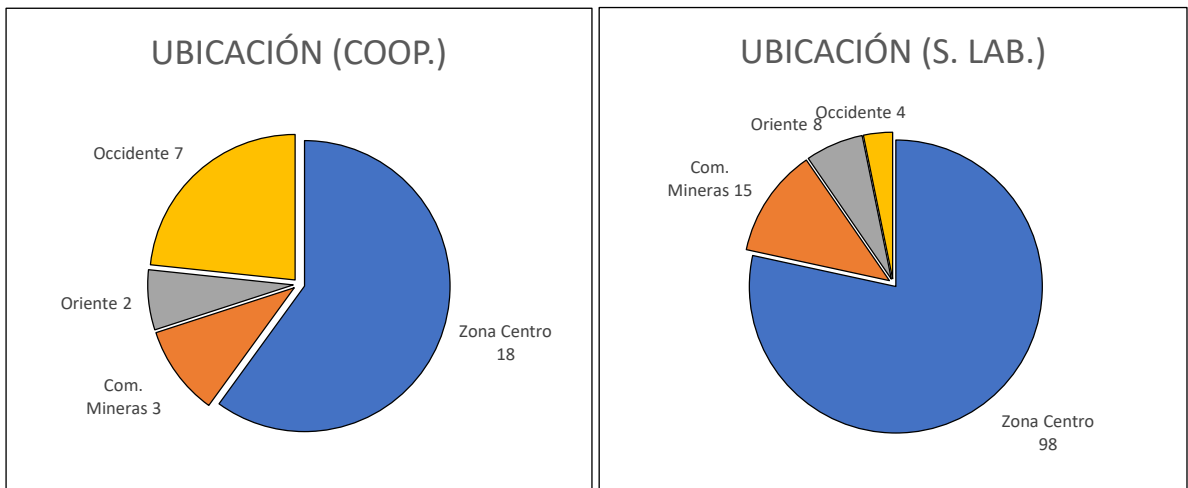
FUENTE: Registro de Sociedades Cooperativas y Laborales del Ppdo. de Asturias

Elaboración: FFES

CONSTITUCIÓN DE NUEVAS SOCIEDADES (ACUMULADO AÑO)

Sociedades constituidas por ubicación

| UBICACIÓN | COOP. | % | S. LAB. | % | TOTALES | % |
|----------------|-----------|--------------|------------|--------------|------------|--------------|
| Zona Centro | 18 | 60,0 | 98 | 78,4 | 116 | 74,8 |
| Com. Mineras | 3 | 10,0 | 15 | 12,0 | 18 | 11,6 |
| Oriente | 2 | 6,7 | 8 | 6,4 | 10 | 6,5 |
| Occidente | 7 | 23,3 | 4 | 3,2 | 11 | 7,1 |
| TOTALES | 30 | 100,0 | 125 | 100,0 | 155 | 100,0 |



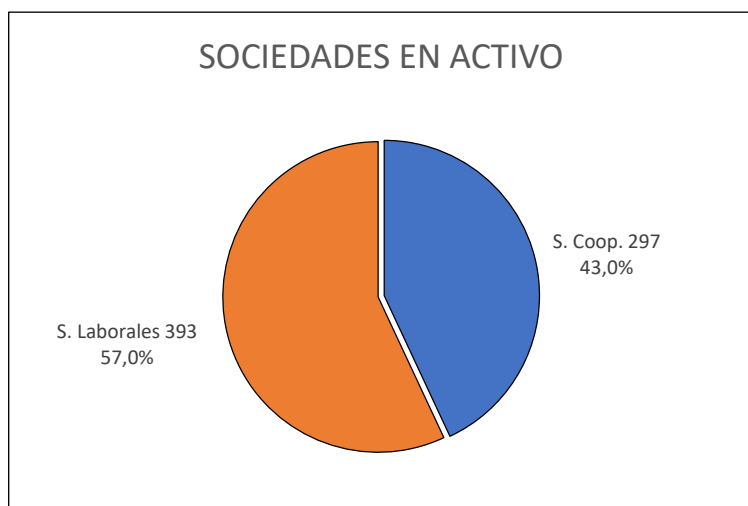
FUENTE: Registro de Sociedades Cooperativas y Laborales del Ppdo. de Asturias

Elaboración: FFES

TOTAL DE SOCIEDADES CON ACTIVIDAD

Número de sociedades con actividad según tipo

| TIPO DE SOCIEDAD | Nº SDAD. | % |
|------------------|----------|-------|
| S. Coop. | 297 | 43,0 |
| S. Laborales | 393 | 57,0 |
| TOTALES | 690 | 100,0 |



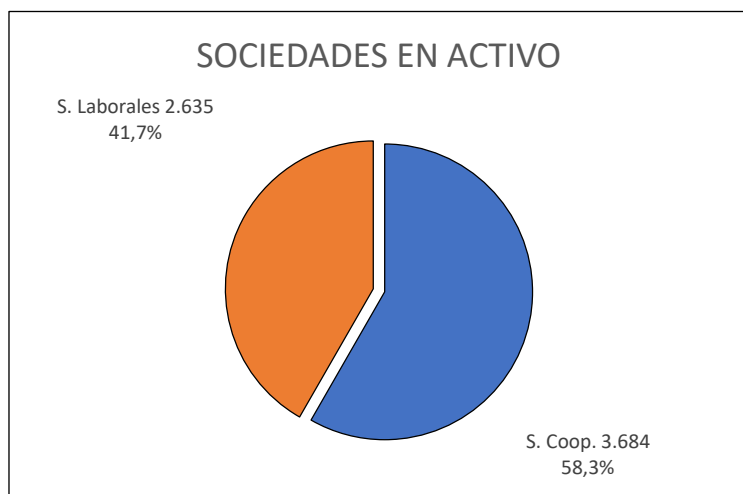
FUENTE: Dirección General del Trabajo Autónomo, de la Economía Social y de la Responsabilidad Social de las Empresas (Ministerio de Trabajo, Migraciones y Seguridad Social)

Elaboración: FFES

TOTAL DE SOCIEDADES CON ACTIVIDAD

Número de trabajadores en sociedades en activo

| TIPO DE SOCIEDAD | Nº TRABAJ. | % |
|------------------|------------|-------|
| S. Coop. | 3.684 | 58,3 |
| S. Laborales | 2.635 | 41,7 |
| TOTALES | 6.319 | 100,0 |



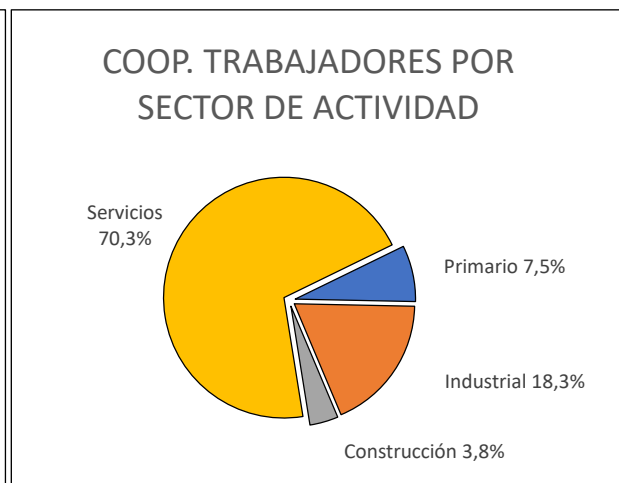
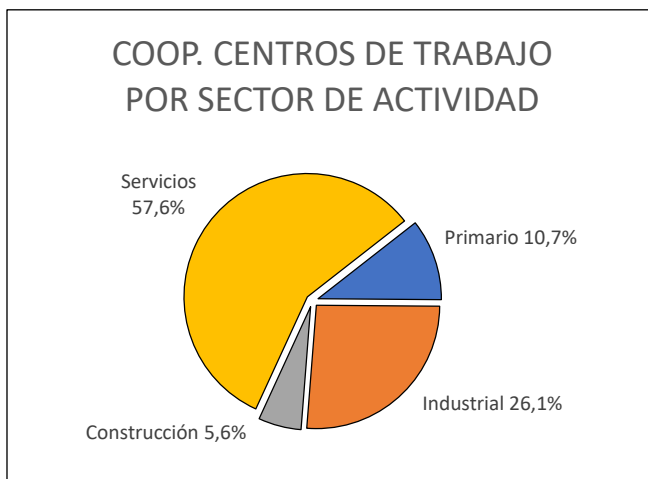
FUENTE: Dirección General del Trabajo Autónomo, de la Economía Social y de la Responsabilidad Social de las Empresas (Ministerio de Trabajo, Migraciones y Seguridad Social)

Elaboración: FFES

TOTAL DE SOCIEDADES CON ACTIVIDAD

Sociedades cooperativas por sector de actividad

| SECTOR DE ACTIVIDAD | Nº CENTROS DE TRABAJO | % | Nº DE TRABAJADORES | % |
|---------------------|-----------------------|--------------|--------------------|--------------|
| Primario | 38 | 10,7 | 278 | 7,5 |
| Industrial | 93 | 26,1 | 675 | 18,3 |
| Construcción | 20 | 5,6 | 141 | 3,8 |
| Servicios | 205 | 57,6 | 2590 | 70,3 |
| TOTALES | 356 | 100,0 | 3684 | 100,0 |



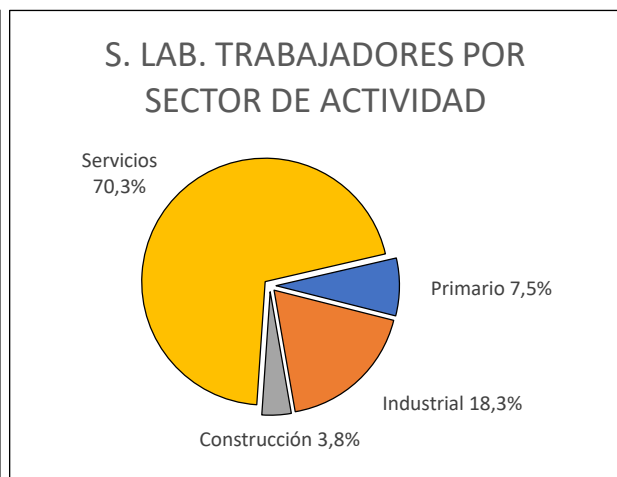
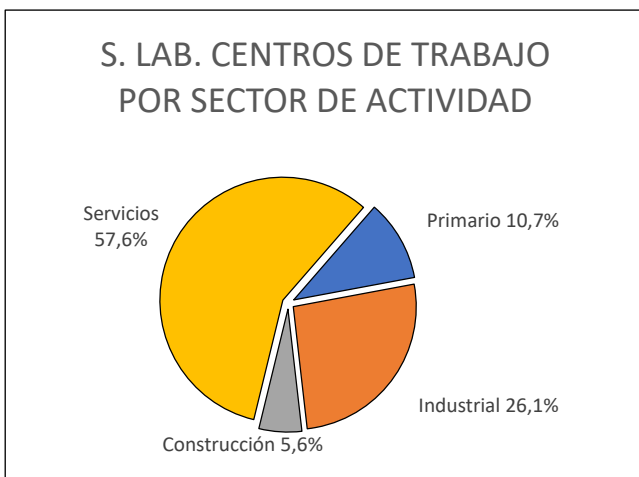
FUENTE: Dirección General del Trabajo Autónomo, de la Economía Social y de la Responsabilidad Social de las Empresas (Ministerio de Trabajo, Migraciones y Seguridad Social)

Elaboración: FFES

TOTAL DE SOCIEDADES CON ACTIVIDAD

Sociedades laborales por sector de actividad

| SECTOR DE ACTIVIDAD | Nº CENTROS DE TRABAJO | % | Nº DE TRABAJADORES | % |
|---------------------|-----------------------|--------------|--------------------|--------------|
| Primario | 6 | 1,3 | 16 | 0,6 |
| Industrial | 93 | 20,7 | 763 | 29,0 |
| Construcción | 70 | 15,6 | 475 | 18,0 |
| Servicios | 280 | 62,4 | 1.381 | 52,4 |
| TOTALES | 449 | 100,0 | 2.635 | 100,0 |



FUENTE: Dirección General del Trabajo Autónomo, de la Economía Social y de la Responsabilidad Social de las Empresas (Ministerio de Trabajo, Migraciones y Seguridad Social)

Elaboración: FFES

DATOS COMPARADOS ASTURIAS / ESPAÑA**Población ocupada en la Economía Social respecto a la población ocupada**

| | Población ocupada en Ec. Social | Población ocupada (E.P.A.) | Ec. Social / E.P.A. (Tanto por mil) |
|----------|---------------------------------|----------------------------|-------------------------------------|
| España | 370.364 | 14.866.900 | 24,9 |
| Asturias | 6.319 | 328.100 | 19,3 |

Población ocupada en la Ec. Social respecto a la población ocupada por sectores.

| Tanto por mil | Agrario | Industrial | Construcción | Servicios |
|---------------|---------|------------|--------------|-----------|
| España | 28,6 | 37,8 | 24,0 | 20,7 |
| Asturias | 12,5 | 22,7 | 1,0 | 19,6 |

Porcentaje de población ocupada en Coop respecto del total de la Ec. Social

| | Población ocupada en Cooperativas | Población ocupada en Economía Social | % |
|----------|-----------------------------------|--------------------------------------|------|
| España | 277.385 | 370.364 | 74,9 |
| Asturias | 3.684 | 6.319 | 58,3 |

Número medio de trabajadores por SOCIEDAD COOPERATIVA

| | Población ocupada en Cooperativas | Total Soc. cooperativas | Nº medio trabajadores |
|----------|-----------------------------------|-------------------------|-----------------------|
| España | 277.385 | 24.351 | 11,4 |
| Asturias | 3.684 | 297 | 12,4 |

Número medio de Trabajadores por SOCIEDAD LABORAL

| | Población ocupada en S. Laborales | Total S. Laborales | Nº medio trabajadores |
|----------|-----------------------------------|--------------------|-----------------------|
| España | 92.979 | 14.318 | 6,5 |
| Asturias | 2.635 | 393 | 6,7 |

FUENTE: Dirección General del Trabajo Autónomo, de la Economía Social y de la Responsabilidad Social de las Empresas (Ministerio de Trabajo, Migraciones y Seguridad Social)

Elaboración: FFES