



Datos de las empresas de Economía Social en Asturias
30/09/2001

OPES 11
TRIMESTRE 3
AÑO 2001

Sociedades constituidas (trimestre)

Sociedades constituidas por actividad (trimestre)

Sociedades constituidas por ubicación (trimestre)

Sociedades constituidas (acumulado año)

Sociedades constituidas por actividad (acumulado año)

Sociedades constituidas por ubicación (acumulado año)

Sociedades en activo

Trabajadores en sociedades en activo

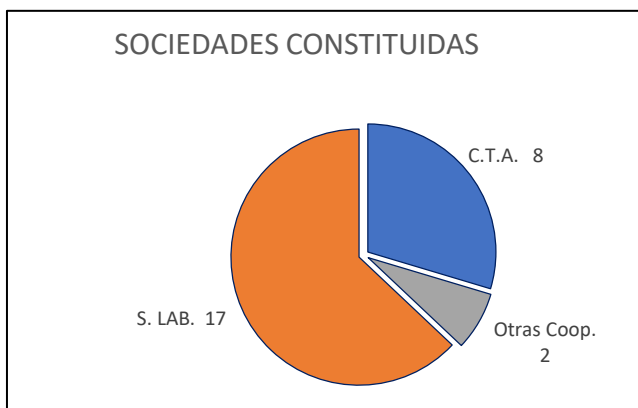
Centros de trabajo y trabajadores en S. Coop. por sector de actividad

Centros de trabajo y trabajadores en S. Laborales por sector de actividad

CONSTITUCIÓN DE NUEVAS SOCIEDADES (TRIM.)

Sociedades constituidas y número de socios iniciales

Tipo de sociedad	Nº sdad	%	Nº DE SOCIOS			
			Socios trabaj.	%	Socios totales	%
S. Coop. Trabajo Asociado (CTA)	8	29,6	34	48,6	34	35,8
Otras clases de Cooperativas	2	7,4			7	7,4
S. Coop. Servicios	1				4	
S. Coop. Agraria	1				3	
TOTAL S. COOP.	10	37,0	34	48,6	41	43,2
S. Limitada Laboral	16	59,3	34	48,6	51	53,7
S. Anónima Laboral	1	3,7	2	2,9	3	3,2
TOTAL S. LABORALES	17	63,0	36	51,4	54	56,8
TOTAL SOCIEDADES	27	100,0	70	100,0	95	100,0

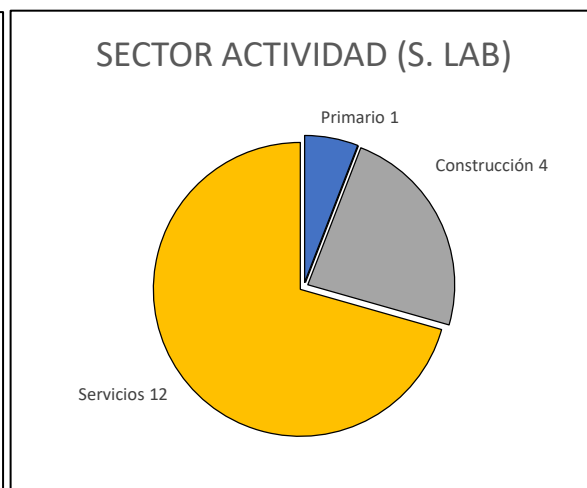
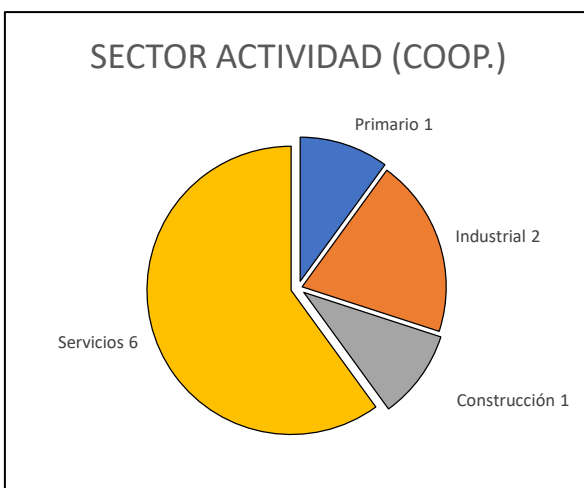


FUENTE: Registro de Sociedades Cooperativas y Laborales del Ppdo. de Asturias
 Elaboración: FFES

CONSTITUCIÓN DE NUEVAS SOCIEDADES (TRIM.)

Sociedades constituidas por sector de actividad

SECTOR DE ACTIVIDAD	COOP.	%	S. LAB.	%	TOTALES	%
Primario	1	10,0	1	5,9	2	7,4
Industrial	2	20,0	0	0,0	2	7,4
Construcción	1	10,0	4	23,5	5	18,5
Servicios	6	60,0	12	70,6	18	66,7
TOTALES	10	100,0	17	100,0	27	100,0



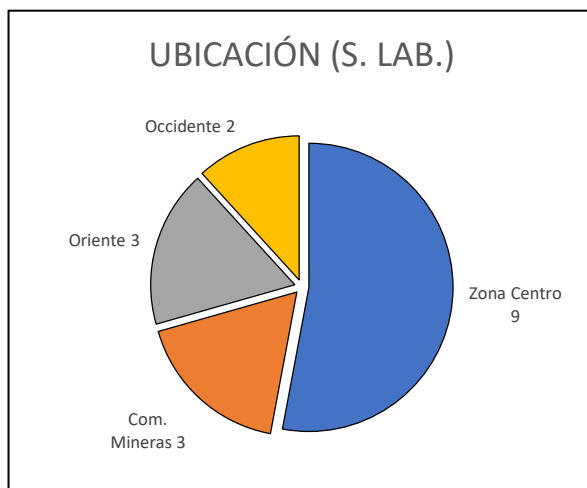
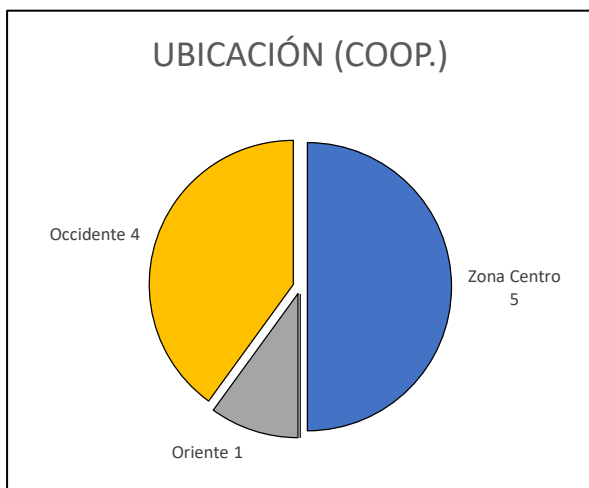
FUENTE: Registro de Sociedades Cooperativas y Laborales del Ppdo. de Asturias

Elaboración: FFES

CONSTITUCIÓN DE NUEVAS SOCIEDADES (TRIM.)

Sociedades constituidas por ubicación

UBICACIÓN	COOP.	%	S. LAB.	%	TOTALES	%
Zona Centro	5	50,0	9	52,9	14	51,9
Com. Mineras	0	0,0	3	17,6	3	11,1
Oriente	1	10,0	3	17,6	4	14,8
Occidente	4	40,0	2	11,8	6	22,2
TOTALES	10	100,0	17	100,0	27	100,0



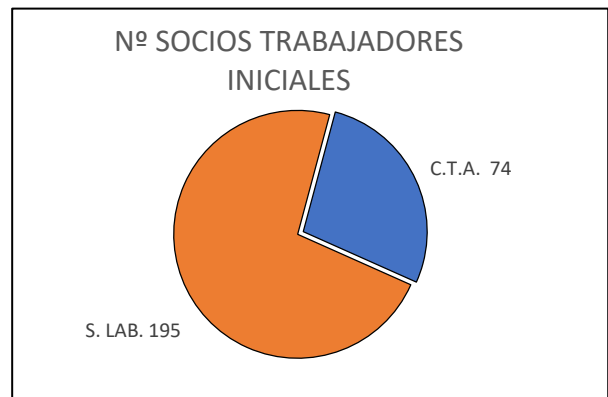
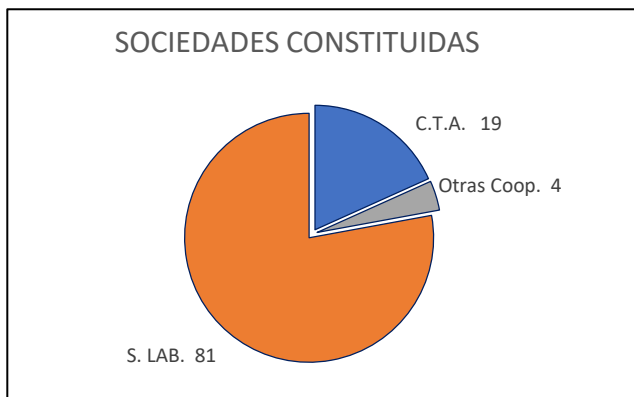
FUENTE: Registro de Sociedades Cooperativas y Laborales del Ppdo. de Asturias

Elaboración: FFES

CONSTITUCIÓN DE NUEVAS SOCIEDADES (ACUMULADO AÑO)

Sociedades constituidas y número de socios iniciales

Tipo de sociedad	Nº sdad	%	Nº DE SOCIOS			
			Socios trabaj.	%	Socios totales	%
S. Coop. Trabajo Asociado (CTA)	19	18,3	74	27,5	74	19,7
Otras clases de Cooperativas	4	3,8			17	4,5
S. Coop. Agraria	3				13	3,5
S. Coop. Servicios	1				4	1,1
TOTAL S. COOP.	23	22,1	74	27,5	91	24,2
S. Limitada Laboral	79	76,0	190	70,6	279	74,2
S. Anónima Laboral	2	1,9	5	1,9	6	1,6
TOTAL S. LABORALES	81	77,9	195	72,5	285	75,8
TOTAL SOCIEDADES	104	100,0	269	100,0	376	100,0



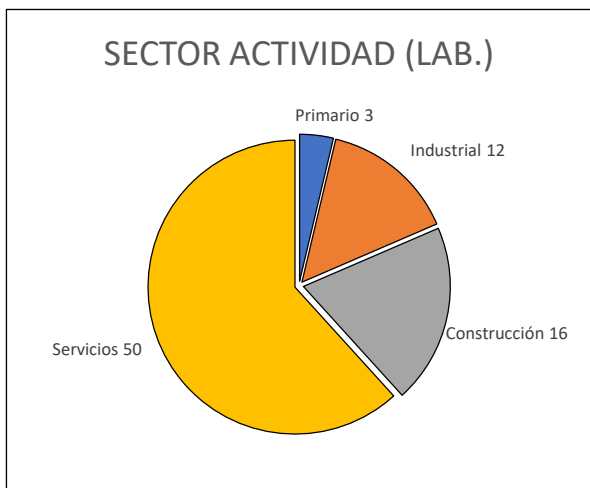
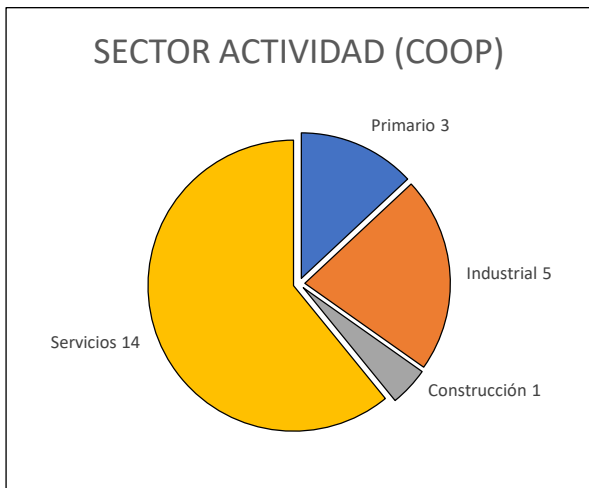
FUENTE: Registro de Sociedades Cooperativas y Laborales del Ppdo. de Asturias

Elaboración: FFES

CONSTITUCIÓN DE NUEVAS SOCIEDADES (ACUMULADO AÑO)

Sociedades constituidas por sector de actividad

SECTOR DE ACTIVIDAD	COOP.	%	S. LAB.	%	TOTALES	%
Primario	3	13,0	3	3,7	6	5,8
Industrial	5	21,7	12	14,8	17	16,3
Construcción	1	4,3	16	19,8	17	16,3
Servicios	14	60,9	50	61,7	64	61,5
TOTALES	23	100,0	81	100,0	104	100,0



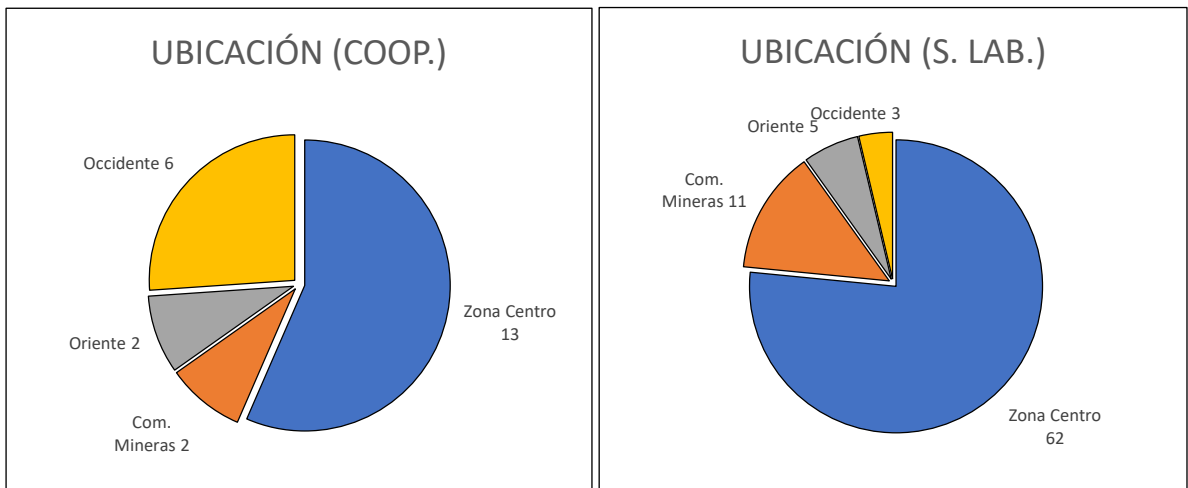
FUENTE: Registro de Sociedades Cooperativas y Laborales del Ppdo. de Asturias

Elaboración: FFES

CONSTITUCIÓN DE NUEVAS SOCIEDADES (ACUMULADO AÑO)

Sociedades constituidas por ubicación

UBICACIÓN	COOP.	%	S. LAB.	%	TOTALES	%
Zona Centro	13	56,5	62	76,5	75	72,1
Com. Mineras	2	8,7	11	13,6	13	12,5
Oriente	2	8,7	5	6,2	7	6,7
Occidente	6	26,1	3	3,7	9	8,7
TOTALES	23	100,0	81	100,0	104	100,0



FUENTE: Registro de Sociedades Cooperativas y Laborales del Ppdo. de Asturias

Elaboración: FFES

TOTAL DE SOCIEDADES CON ACTIVIDAD

Número de sociedades con actividad según tipo

TIPO DE SOCIEDAD	Nº SDAD.	%
S. Coop.	287	43,0
S. Laborales	381	57,0
TOTALES	668	100,0



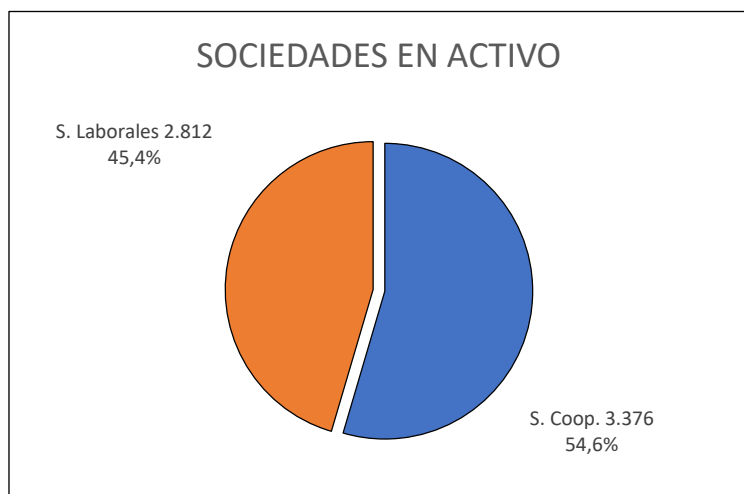
FUENTE: Dirección General del Trabajo Autónomo, de la Economía Social y de la Responsabilidad Social de las Empresas (Ministerio de Trabajo, Migraciones y Seguridad Social)

Elaboración: FFES

TOTAL DE SOCIEDADES CON ACTIVIDAD

Número de trabajadores en sociedades en activo

TIPO DE SOCIEDAD	Nº TRABAJ.	%
S. Coop.	3.376	54,6
S. Laborales	2.812	45,4
TOTALES	6.188	100,0



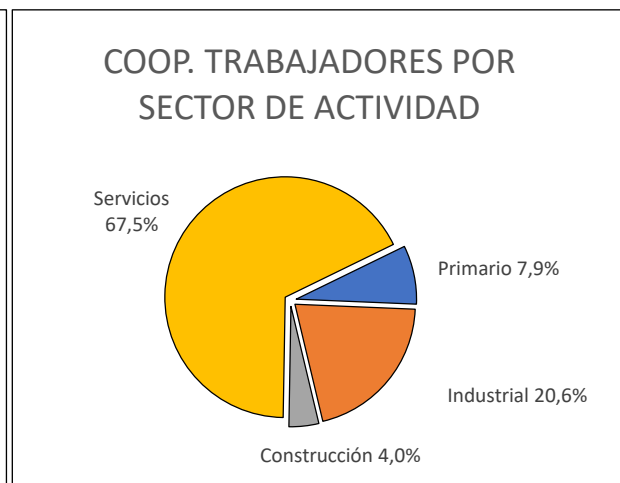
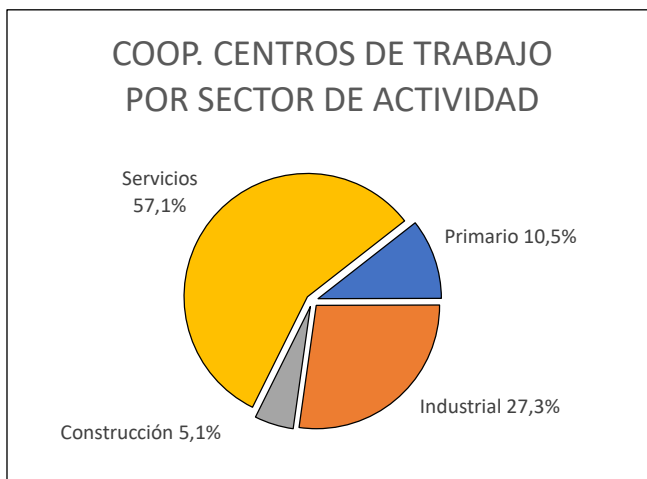
FUENTE: Dirección General del Trabajo Autónomo, de la Economía Social y de la Responsabilidad Social de las Empresas (Ministerio de Trabajo, Migraciones y Seguridad Social)

Elaboración: FFES

TOTAL DE SOCIEDADES CON ACTIVIDAD

Sociedades cooperativas por sector de actividad

SECTOR DE ACTIVIDAD	Nº CENTROS DE TRABAJO	%	Nº DE TRABAJADORES	%
Primario	37	10,5	266	7,9
Industrial	96	27,3	696	20,6
Construcción	18	5,1	135	4,0
Servicios	201	57,1	2279	67,5
TOTALES	352	100,0	3376	100,0



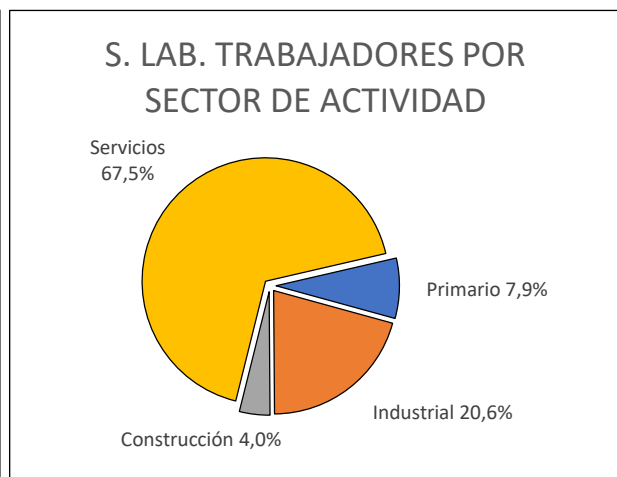
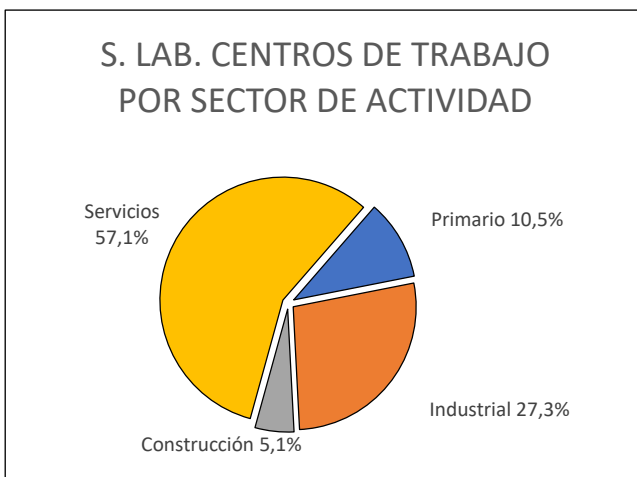
FUENTE: Dirección General del Trabajo Autónomo, de la Economía Social y de la Responsabilidad Social de las Empresas (Ministerio de Trabajo, Migraciones y Seguridad Social)

Elaboración: FFES

TOTAL DE SOCIEDADES CON ACTIVIDAD

Sociedades laborales por sector de actividad

SECTOR DE ACTIVIDAD	Nº CENTROS DE TRABAJO	%	Nº DE TRABAJADORES	%
Primario	5	1,1	17	0,6
Industrial	91	20,9	773	27,5
Construcción	67	15,4	505	18,0
Servicios	273	62,6	1.517	53,9
TOTALES	436	100,0	2.812	100,0



FUENTE: Dirección General del Trabajo Autónomo, de la Economía Social y de la Responsabilidad Social de las Empresas (Ministerio de Trabajo, Migraciones y Seguridad Social)

Elaboración: FFES