



Datos de las empresas de Economía Social en Asturias
31/12/2000

OPES 8
TRIMESTRE 4
AÑO 2000

Sociedades constituidas (trimestre)

Sociedades constituidas por actividad (trimestre)

Sociedades constituidas por ubicación (trimestre)

Sociedades constituidas (acumulado año)

Sociedades constituidas por actividad (acumulado año)

Sociedades constituidas por ubicación (acumulado año)

Sociedades en activo

Trabajadores en sociedades en activo

Centros de trabajo y trabajadores en S. Coop. por sector de actividad

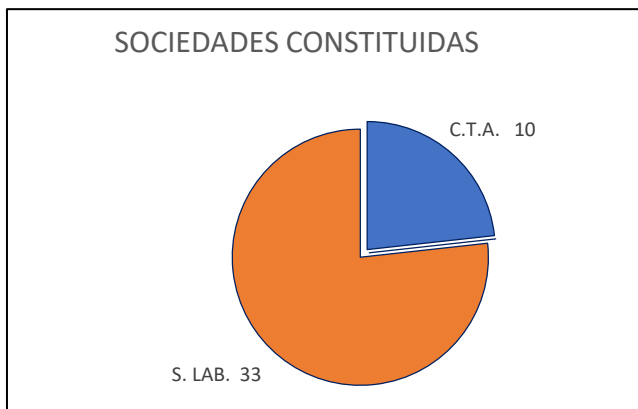
Centros de trabajo y trabajadores en S. Laborales por sector de actividad

Datos comparados España / Asturias

CONSTITUCIÓN DE NUEVAS SOCIEDADES (TRIM.)

Sociedades constituidas y número de socios iniciales

Tipo de sociedad	Nº sdad	%	Nº DE SOCIOS			
			Socios trabaj.	%	Socios totales	%
S. Coop. Trabajo Asociado (CTA)	10	23,3	32	26,7	32	20,4
Otras clases de Cooperativas	0	0,0			0	0,0
TOTAL S. COOP.	10	23,3	32	26,7	32	20,4
S. Limitada Laboral	32	74,4	85	70,8	120	76,4
S. Anónima Laboral	1	2,3	3	2,5	5	3,2
TOTAL S. LABORALES	33	76,7	88	73,3	125	79,6
TOTAL SOCIEDADES	43	100,0	120	100,0	157	100,0



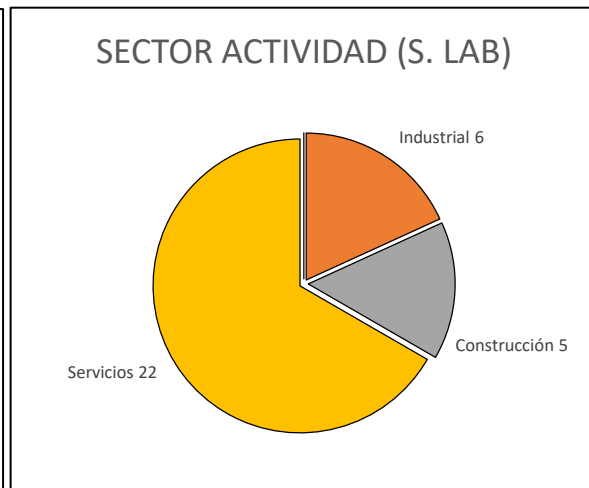
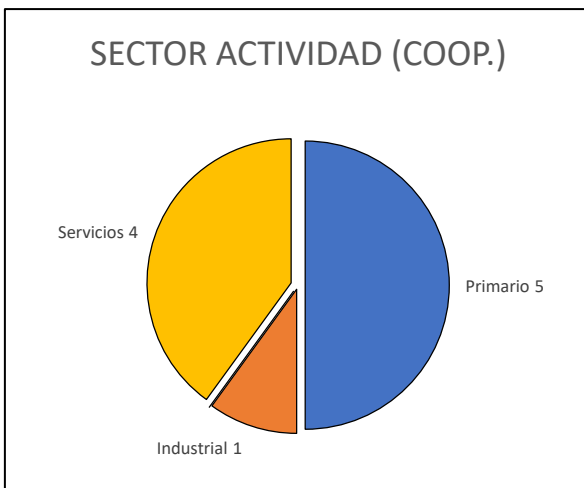
FUENTE: Registro de Sociedades Cooperativas y Laborales del Ppdo. de Asturias

Elaboración: FFES

CONSTITUCIÓN DE NUEVAS SOCIEDADES (TRIM.)

Sociedades constituidas por sector de actividad

SECTOR DE ACTIVIDAD	COOP.	%	S. LAB.	%	TOTALES	%
Primario	5	50,0	0	0,0	5	11,6
Industrial	1	10,0	6	18,2	7	16,3
Construcción	0	0,0	5	15,2	5	11,6
Servicios	4	40,0	22	66,7	26	60,5
TOTALES	10	100,0	33	100,0	43	100,0



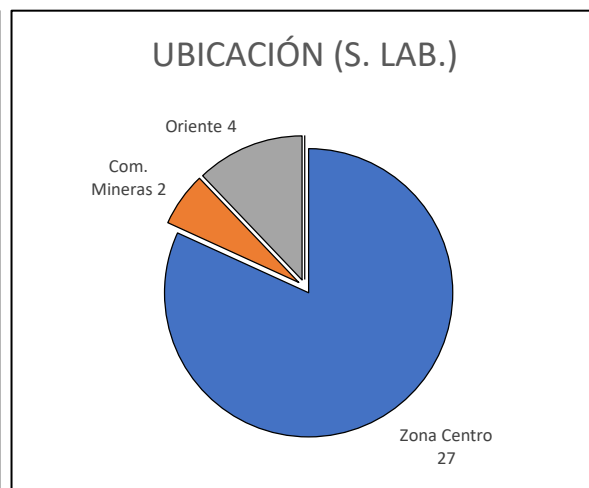
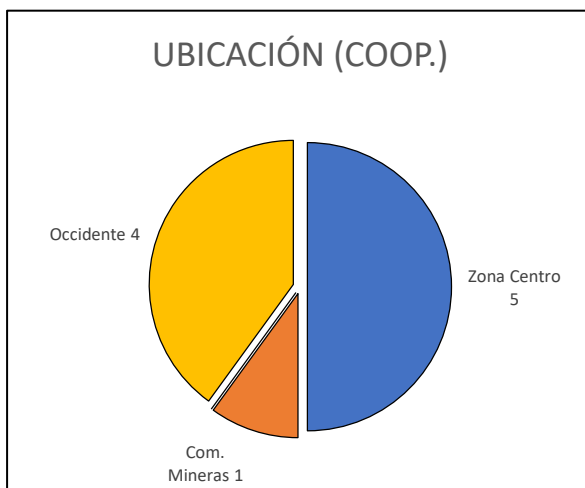
FUENTE: Registro de Sociedades Cooperativas y Laborales del Ppdo. de Asturias

Elaboración: FFES

CONSTITUCIÓN DE NUEVAS SOCIEDADES (TRIM.)

Sociedades constituidas por ubicación

UBICACIÓN	COOP.	%	S. LAB.	%	TOTALES	%
Zona Centro	5	50,0	27	81,8	32	74,4
Com. Mineras	1	10,0	2	6,1	3	7,0
Oriente	0	0,0	4	12,1	4	9,3
Occidente	4	40,0	0	0,0	4	9,3
TOTALES	10	100,0	33	100,0	43	100,0



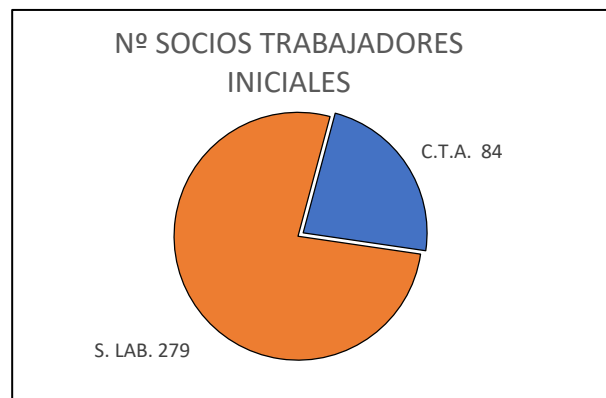
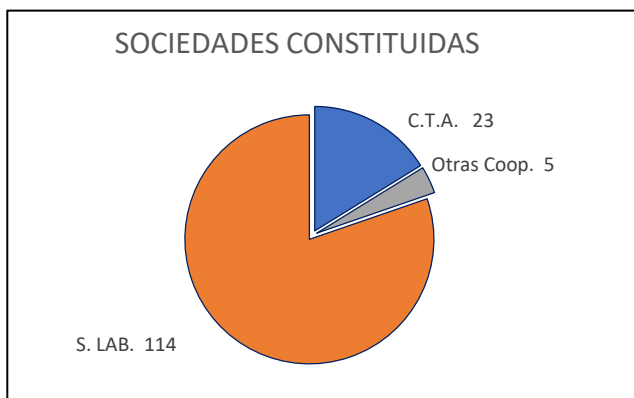
FUENTE: Registro de Sociedades Cooperativas y Laborales del Ppdo. de Asturias

Elaboración: FFES

CONSTITUCIÓN DE NUEVAS SOCIEDADES (ACUMULADO AÑO)

Sociedades constituidas y número de socios iniciales

Tipo de sociedad	Nº sdad	%	Nº DE SOCIOS			
			Socios trabaj.	%	Socios totales	%
S. Coop. Trabajo Asociado (CTA)	23	16,2	84	23,1	84	16,1
Otras clases de Cooperativas	5	3,5			25	4,8
S. Coop. Agraria	3	2,1			18	3,4
S. Coop. Viviendas	1				3	
S. Coop. del Mar	1	0,7			4	0,8
TOTAL S. COOP.	28	16,9	84	23,1	109	20,8
S. Limitada Laboral	112	78,9	273	75,2	405	77,4
S. Anónima Laboral	2	1,4	6	1,7	9	1,7
TOTAL S. LABORALES	114	80,3	279	76,9	414	79,2
TOTAL SOCIEDADES	142	97,2	363	100,0	523	100,0



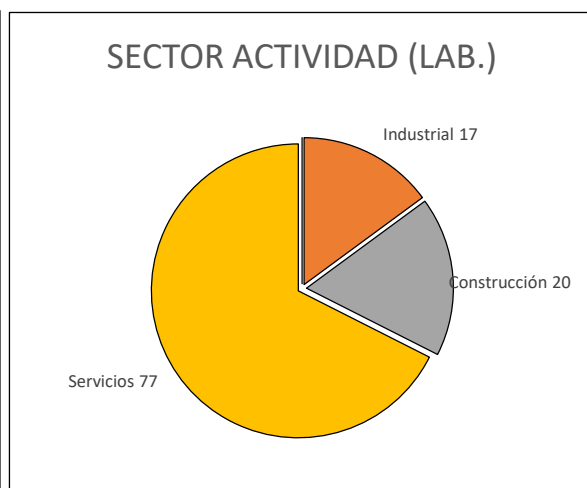
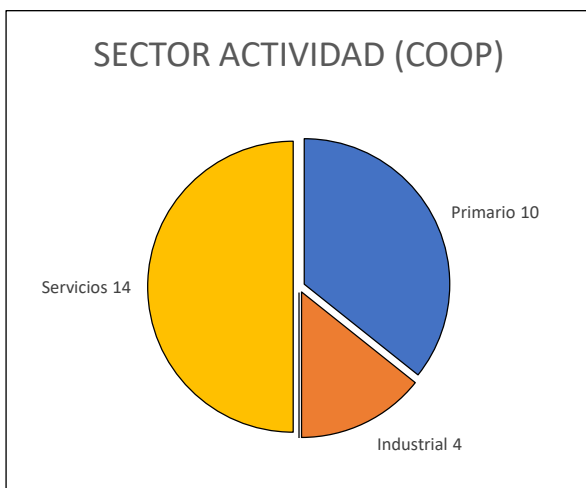
FUENTE: Registro de Sociedades Cooperativas y Laborales del Ppdo. de Asturias

Elaboración: FFES

CONSTITUCIÓN DE NUEVAS SOCIEDADES (ACUMULADO AÑO)

Sociedades constituidas por sector de actividad

SECTOR DE ACTIVIDAD	COOP.	%	S. LAB.	%	TOTALES	%
Primario	10	35,7	0	0,0	10	7,0
Industrial	4	14,3	17	14,9	21	14,8
Construcción	0	0,0	20	17,5	20	14,1
Servicios	14	50,0	77	67,5	91	64,1
TOTALES	28	100,0	114	100,0	142	100,0



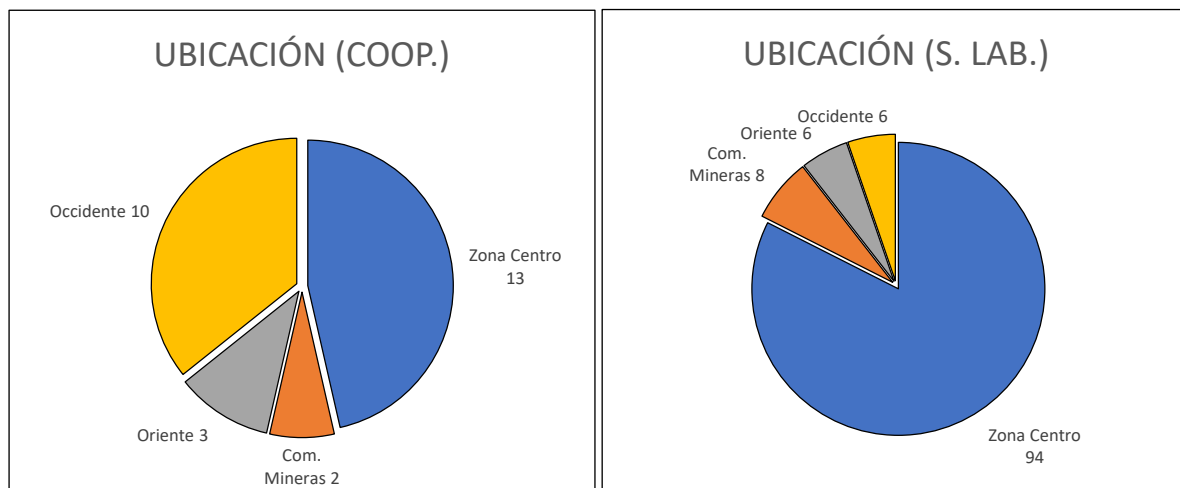
FUENTE: Registro de Sociedades Cooperativas y Laborales del Ppdo. de Asturias

Elaboración: FFES

CONSTITUCIÓN DE NUEVAS SOCIEDADES (ACUMULADO AÑO)

Sociedades constituidas por ubicación

UBICACIÓN	COOP.	%	S. LAB.	%	TOTALES	%
Zona Centro	13	46,4	94	82,5	107	75,4
Com. Mineras	2	7,1	8	7,0	10	7,0
Oriente	3	10,7	6	5,3	9	6,3
Occidente	10	35,7	6	5,3	16	11,3
TOTALES	28	100,0	114	100,0	142	100,0



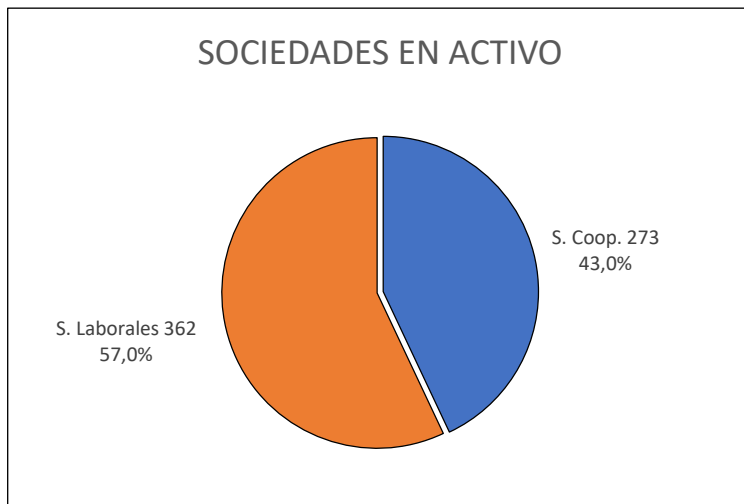
FUENTE: Registro de Sociedades Cooperativas y Laborales del Ppdo. de Asturias

Elaboración: FFES

TOTAL DE SOCIEDADES CON ACTIVIDAD

Número de sociedades con actividad según tipo

TIPO DE SOCIEDAD	Nº SDAD.	%
S. Coop.	273	43,0
S. Laborales	362	57,0
TOTALES	635	100,0



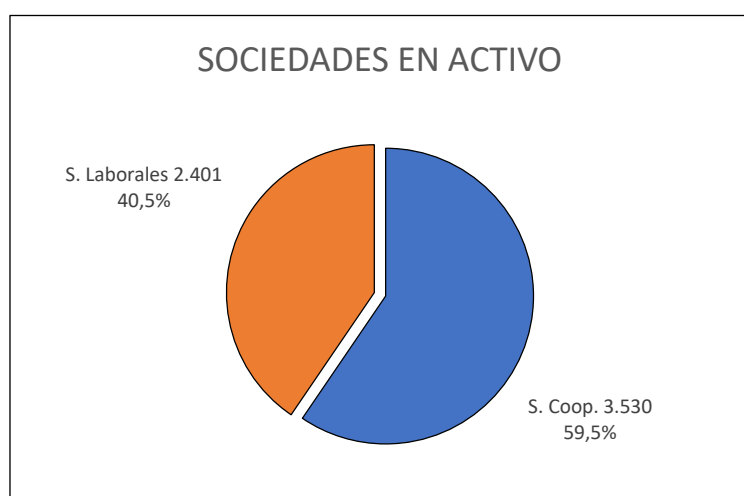
FUENTE: Dirección General del Trabajo Autónomo, de la Economía Social y de la Responsabilidad Social de las Empresas (Ministerio de Trabajo, Migraciones y Seguridad Social)

Elaboración: FFES

TOTAL DE SOCIEDADES CON ACTIVIDAD

Número de trabajadores en sociedades en activo

TIPO DE SOCIEDAD	Nº TRABAJ.	%
S. Coop.	3.530	59,5
S. Laborales	2.401	40,5
TOTALES	5.931	100,0



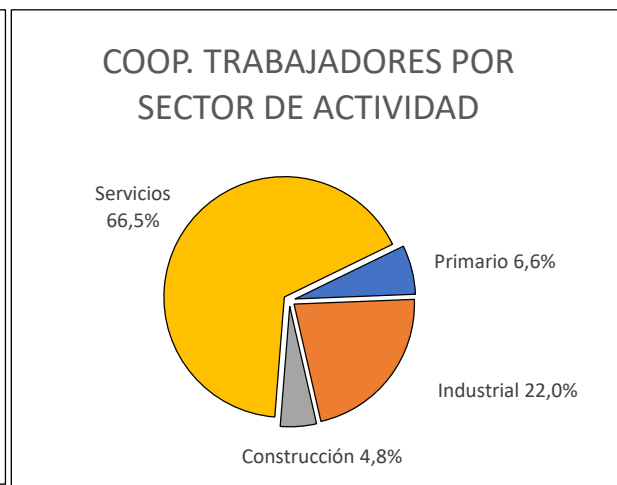
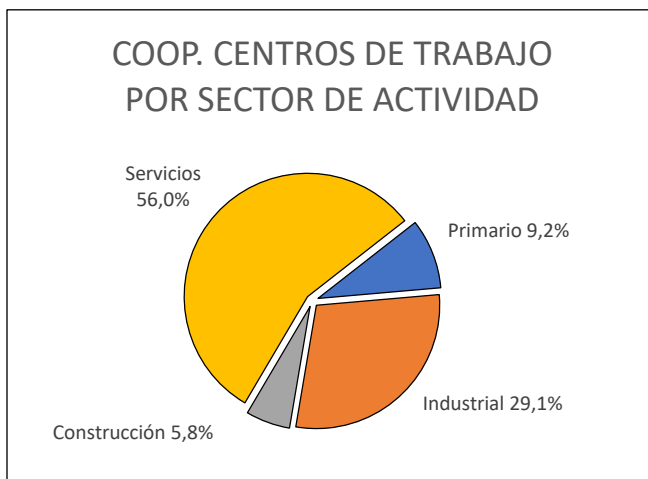
FUENTE: Dirección General del Trabajo Autónomo, de la Economía Social y de la Responsabilidad Social de las Empresas (Ministerio de Trabajo, Migraciones y Seguridad Social)

Elaboración: FFES

TOTAL DE SOCIEDADES CON ACTIVIDAD

Sociedades cooperativas por sector de actividad

SECTOR DE ACTIVIDAD	Nº CENTROS DE TRABAJO	%	Nº DE TRABAJADORES	%
Primario	30	9,2	233	6,6
Industrial	95	29,1	778	22,0
Construcción	19	5,8	171	4,8
Servicios	183	56,0	2348	66,5
TOTALES	327	100,0	3530	100,0



FUENTE: Dirección General del Trabajo Autónomo, de la Economía Social y de la Responsabilidad Social de las Empresas (Ministerio de Trabajo, Migraciones y Seguridad Social)

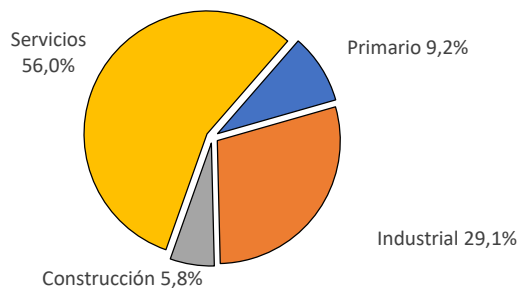
Elaboración: FFES

TOTAL DE SOCIEDADES CON ACTIVIDAD

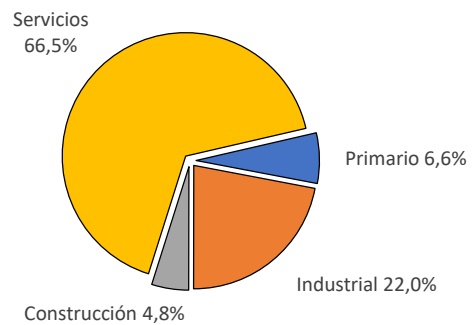
Sociedades laborales por sector de actividad

SECTOR DE ACTIVIDAD	Nº CENTROS DE TRABAJO	%	Nº DE TRABAJADORES	%
Primario	4	1,0	15	0,6
Industrial	85	20,6	732	30,5
Construcción	62	15,0	421	17,5
Servicios	262	63,4	1.233	51,4
TOTALES	413	100,0	2.401	100,0

S. LAB. CENTROS DE TRABAJO POR SECTOR DE ACTIVIDAD



S. LAB. TRABAJADORES POR SECTOR DE ACTIVIDAD



FUENTE: Dirección General del Trabajo Autónomo, de la Economía Social y de la Responsabilidad Social de las Empresas (Ministerio de Trabajo, Migraciones y Seguridad Social)

Elaboración: FFES

DATOS COMPARADOS ASTURIAS / ESPAÑA**Población ocupada en la Economía Social respecto a la población ocupada**

	Población ocupada en Ec. Social	Población ocupada (E.P.A.)	Ec. Social / E.P.A. (Tanto por mil)
España	353.933	14.610.800	24,2
Asturias	5.931	332.700	17,8

Población ocupada en la Ec. Social respecto a la población ocupada por sectores.

Tanto por mil	Agrario	Industrial	Construcción	Servicios
España	26,6	37,6	23,3	19,8
Asturias	8,2	22,3	16,3	18,1

Porcentaje de población ocupada en Coop respecto del total de la Ec. Social

	Población ocupada en Cooperativas	Población ocupada en Economía Social	%
España	269.063	353.933	76,0
Asturias	3.530	5.931	59,5

Número medio de trabajadores por SOCIEDAD COOPERATIVA

	Población ocupada en Cooperativas	Total Soc. cooperativas	Nº medio trabajadores
España	269.063	22.334	12,0
Asturias	3.530	273	12,9

Número medio de Trabajadores por SOCIEDAD LABORAL

	Población ocupada en S. Laborales	Total S. Laborales	Nº medio trabajadores
España	84.870	11.935	7,1
Asturias	2.401	362	6,6

FUENTE: Dirección General del Trabajo Autónomo, de la Economía Social y de la Responsabilidad Social de las Empresas (Ministerio de Trabajo, Migraciones y Seguridad Social)

Elaboración: FFES