



Datos de las empresas de Economía Social en Asturias
30/09/1999

OPES 3
TRIMESTRE 3
AÑO 1999

Sociedades constituidas (trimestre)

Sociedades constituidas por actividad (trimestre)

Sociedades constituidas por ubicación (trimestre)

Sociedades constituidas (acumulado año)

Sociedades constituidas por actividad (acumulado año)

Sociedades constituidas por ubicación (acumulado año)

Sociedades en activo

Trabajadores en sociedades en activo

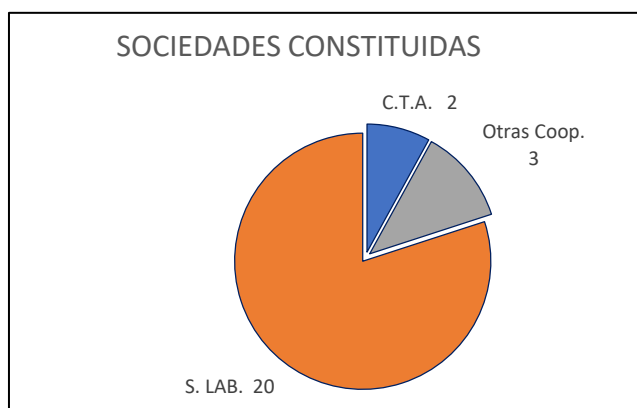
Centros de trabajo y trabajadores en S. Coop. por sector de actividad

Centros de trabajo y trabajadores en S. Laborales por sector de actividad

CONSTITUCIÓN DE NUEVAS SOCIEDADES (TRIM.)

Sociedades constituidas y número de socios iniciales

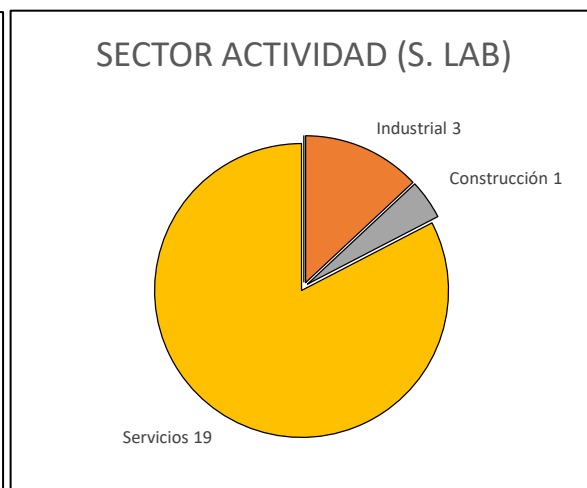
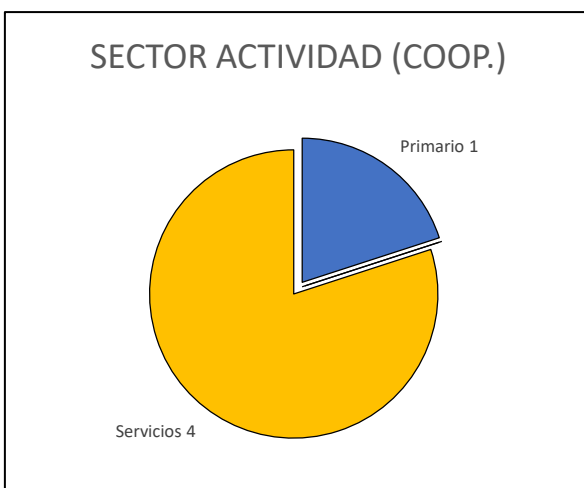
Tipo de sociedad	Nº sdad	%	Nº DE SOCIOS			
			Socios trabaj.	%	Socios totales	%
S. Coop. Trabajo Asociado (CTA)	2	8,0	10	17,5	10	10,3
Otras clases de Cooperativas	3	12,0			21	21,6
S. Coop. Agraria	1				6	
S. Coop. Viviendas	2				15	
TOTAL S. COOP.	5	20,0	10	17,5	31	32,0
S. Limitada Laboral	20	80,0	47	82,5	66	68,0
S. Anónima Laboral	0	0,0	0	0,0	0	0,0
TOTAL S. LABORALES	20	80,0	47	82,5	66	68,0
TOTAL SOCIEDADES	25	100,0	57	100,0	97	100,0



CONSTITUCIÓN DE NUEVAS SOCIEDADES (TRIM.)

Sociedades constituidas por sector de actividad

SECTOR DE ACTIVIDAD	COOP.	%	S. LAB.	%	TOTALES	%
Primario	1	20,0	0	0,0	1	3,6
Industrial	0	0,0	3	13,0	3	10,7
Construcción	0	0,0	1	4,3	1	3,6
Servicios	4	80,0	19	82,6	23	82,1
TOTALES	5	100,0	23	100,0	28	100,0



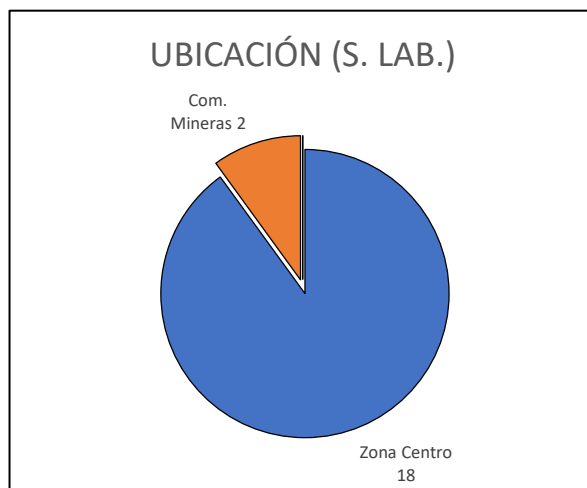
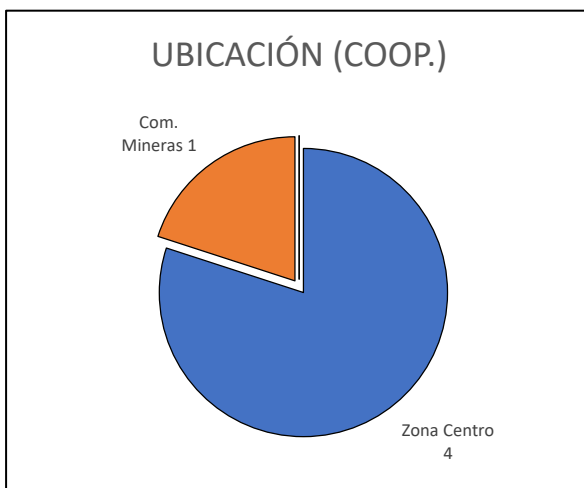
FUENTE: Registro de Sociedades Cooperativas y Laborales del Ppdo. de Asturias

Elaboración: FFES

CONSTITUCIÓN DE NUEVAS SOCIEDADES (TRIM.)

Sociedades constituidas por ubicación

UBICACIÓN	COOP.	%	S. LAB.	%	TOTALES	%
Zona Centro	4	80,0	18	90,0	22	88,0
Com. Mineras	1	20,0	2	10,0	3	12,0
Oriente	0	0,0	0	0,0	0	0,0
Occidente	0	0,0	0	0,0	0	0,0
TOTALES	5	100,0	20	100,0	25	100,0



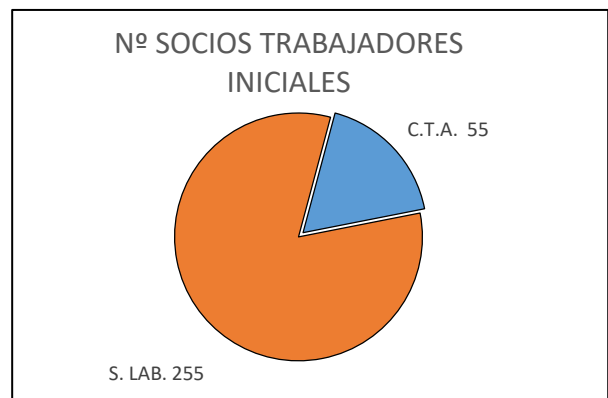
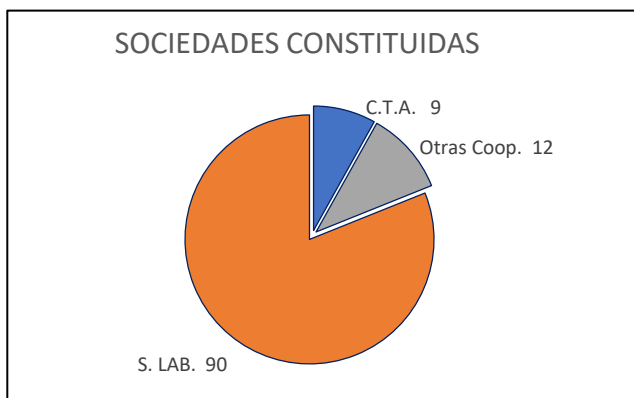
FUENTE: Registro de Sociedades Cooperativas y Laborales del Ppdo. de Asturias

Elaboración: FFES

CONSTITUCIÓN DE NUEVAS SOCIEDADES (ACUMULADO AÑO)

Sociedades constituidas y número de socios iniciales

Tipo de sociedad	Nº sdad	%	Nº DE SOCIOS			
			Socios trabaj.	%	Socios totales	%
S. Coop. Trabajo Asociado (CTA)	9	8,1	55	17,7	55	9,8
Otras clases de Cooperativas	12	10,8			164	29,3
S. Coop. Agraria	6				54	9,7
S. Coop. Vividas	5				31	
S. Coop. Consumidores	1				79	14,1
TOTAL S. COOP.	21	18,9	55	17,7	219	39,2
S. Limitada Laboral	90	81,1	255	82,3	340	60,8
S. Anónima Laboral	0	0,0	0	0,0	0	0,0
TOTAL S. LABORALES	90	81,1	255	82,3	340	60,8
TOTAL SOCIEDADES	111	100,0	310	100,0	559	100,0



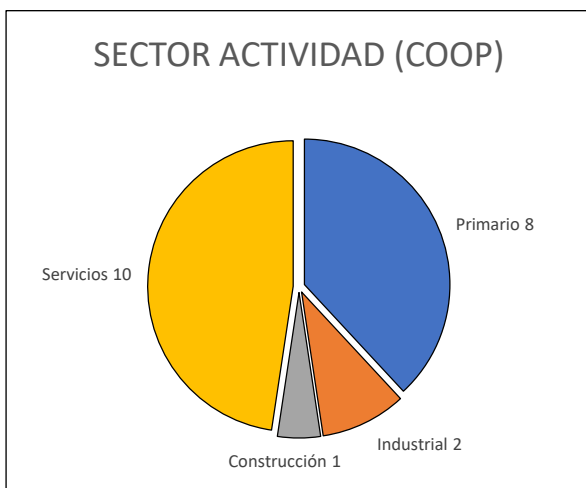
FUENTE: Registro de Sociedades Cooperativas y Laborales del Ppdo. de Asturias

Elaboración: FFES

CONSTITUCIÓN DE NUEVAS SOCIEDADES (ACUMULADO AÑO)

Sociedades constituidas por sector de actividad

SECTOR DE ACTIVIDAD	COOP.	%				
Primario	8	38,1				
Industrial	2	9,5				
Construcción	1	4,8				
Servicios	10	47,6				
TOTALES	21	100,0				



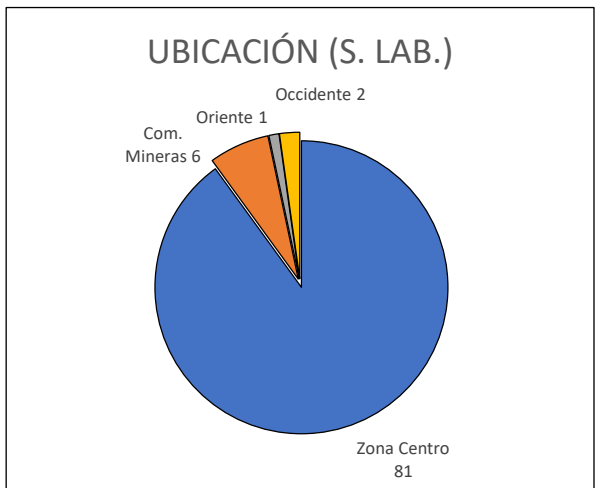
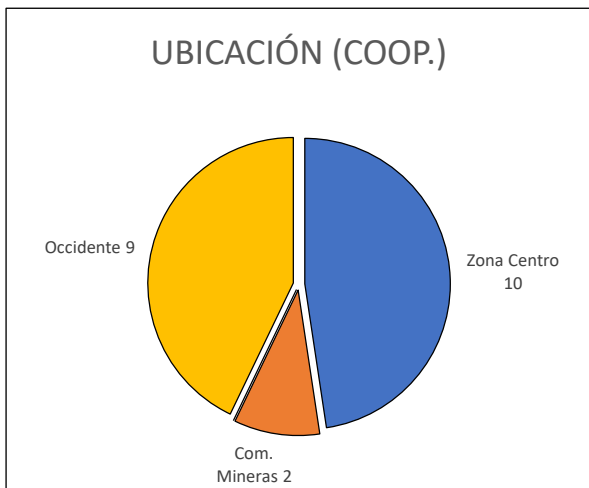
FUENTE: Registro de Sociedades Cooperativas y Laborales del Ppdo. de Asturias

Elaboración: FFES

CONSTITUCIÓN DE NUEVAS SOCIEDADES (ACUMULADO AÑO)

Sociedades constituidas por ubicación

UBICACIÓN	COOP.	%	S. LAB.	%	TOTALES	%
Zona Centro	10	47,6	81	90,0	91	82,0
Com. Mineras	2	9,5	6	6,7	8	7,2
Oriente	0	0,0	1	1,1	1	0,9
Occidente	9	42,9	2	2,2	11	9,9
TOTALES	21	100,0	90	100,0	111	100,0



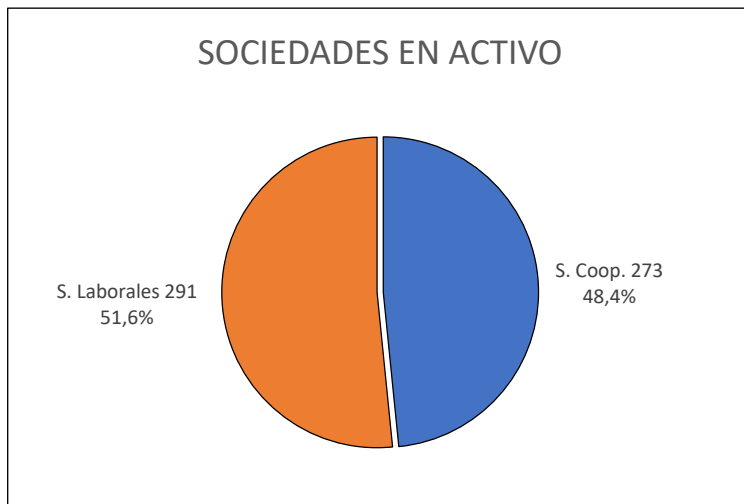
FUENTE: Registro de Sociedades Cooperativas y Laborales del Ppdo. de Asturias

Elaboración: FFES

TOTAL DE SOCIEDADES CON ACTIVIDAD

Número de sociedades con actividad según tipo

TIPO DE SOCIEDAD	Nº SDAD.	%
S. Coop.	273	48,4
S. Laborales	291	51,6
TOTALES	564	100,0



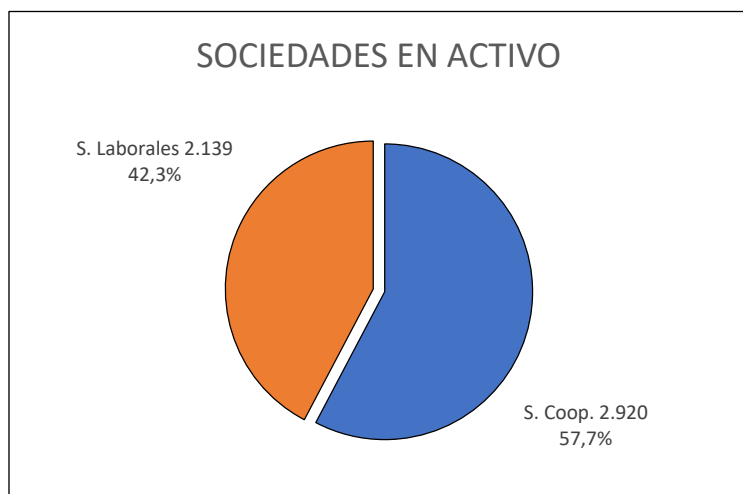
FUENTE: Dirección General del Trabajo Autónomo, de la Economía Social y de la Responsabilidad Social de las Empresas (Ministerio de Trabajo, Migraciones y Seguridad Social)

Elaboración: FFES

TOTAL DE SOCIEDADES CON ACTIVIDAD

Número de trabajadores en sociedades en activo

TIPO DE SOCIEDAD	Nº TRABAJ.	%
S. Coop.	2.920	57,7
S. Laborales	2.139	42,3
TOTALES	5.059	100,0



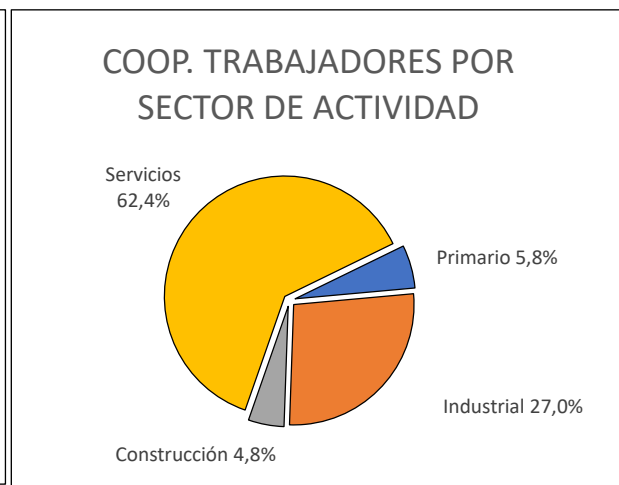
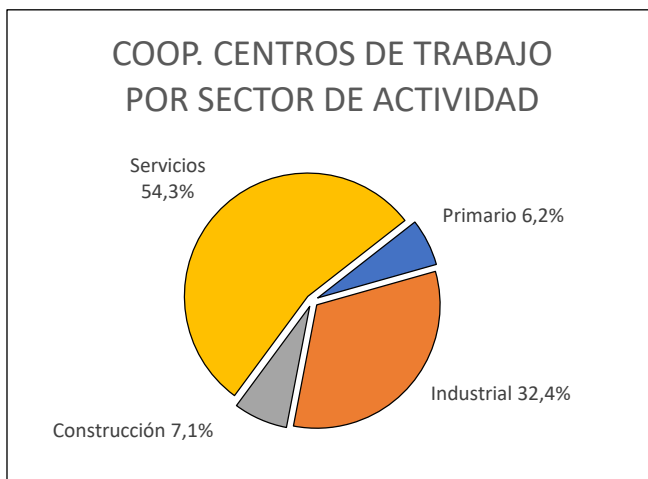
FUENTE: Dirección General del Trabajo Autónomo, de la Economía Social y de la Responsabilidad Social de las Empresas (Ministerio de Trabajo, Migraciones y Seguridad Social)

Elaboración: FFES

TOTAL DE SOCIEDADES CON ACTIVIDAD

Sociedades cooperativas por sector de actividad

SECTOR DE ACTIVIDAD	Nº CENTROS DE TRABAJO	%	Nº DE TRABAJADORES	%
Primario	20	6,2	169	5,8
Industrial	105	32,4	788	27,0
Construcción	23	7,1	140	4,8
Servicios	176	54,3	1823	62,4
TOTALES	324	100,0	2920	100,0



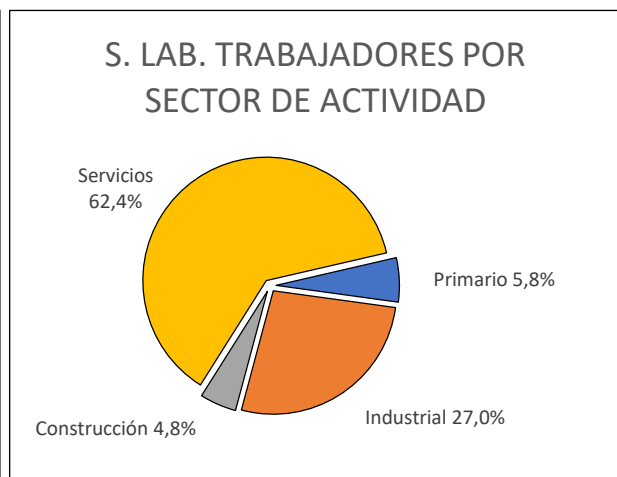
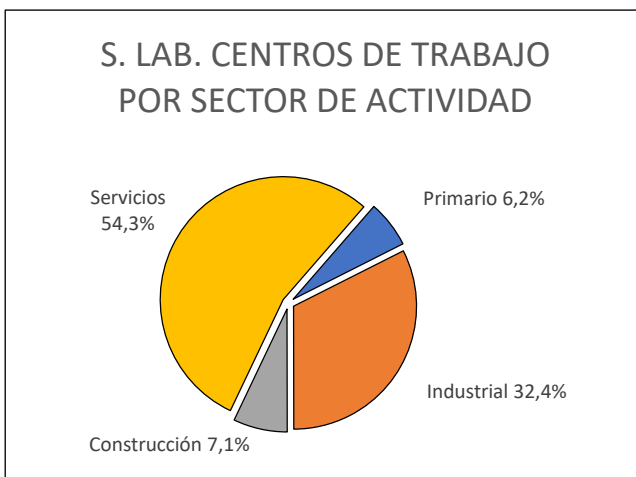
FUENTE: Dirección General del Trabajo Autónomo, de la Economía Social y de la Responsabilidad Social de las Empresas (Ministerio de Trabajo, Migraciones y Seguridad Social)

Elaboración: FFES

TOTAL DE SOCIEDADES CON ACTIVIDAD

Sociedades laborales por sector de actividad

SECTOR DE ACTIVIDAD	Nº CENTROS DE TRABAJO	%	Nº DE TRABAJADORES	%
Primario	5	1,5	13	0,6
Industrial	83	24,9	704	32,9
Construcción	43	12,9	448	20,9
Servicios	203	60,8	974	45,5
TOTALES	334	100,0	2.139	100,0



FUENTE: Dirección General del Trabajo Autónomo, de la Economía Social y de la Responsabilidad Social de las Empresas (Ministerio de Trabajo, Migraciones y Seguridad Social)

Elaboración: FFES