



Datos de las empresas de Economía Social en Asturias
31/03/1999

OPES 1
TRIMESTRE 1
AÑO 1999

Sociedades constituidas (trimestre)

Sociedades constituidas por actividad (trimestre)

Sociedades constituidas por ubicación (trimestre)

Sociedades en activo

Trabajadores en sociedades en activo

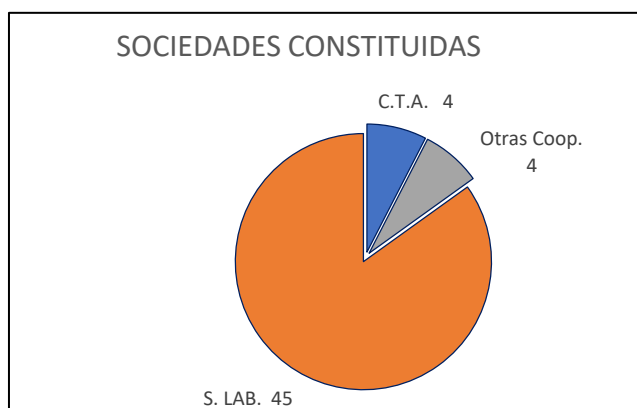
Centros de trabajo y trabajadores en S. Coop. por sector de actividad

Centros de trabajo y trabajadores en S. Laborales por sector de actividad

CONSTITUCIÓN DE NUEVAS SOCIEDADES (TRIM.)

Sociedades constituidas y número de socios iniciales

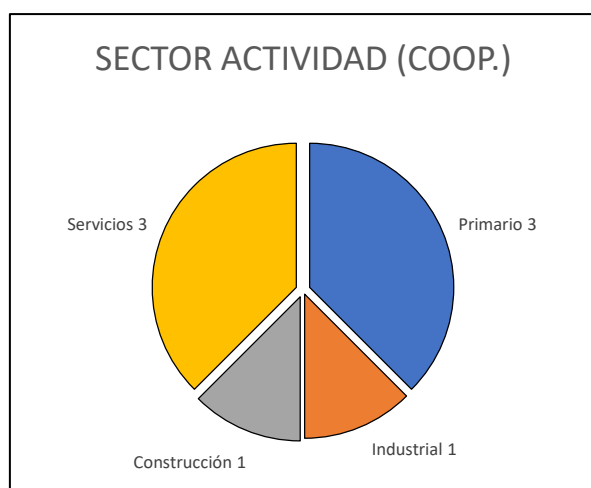
Tipo de sociedad	Nº sdad	%	Nº DE SOCIOS			
			Socios trabaj.	%	Socios totales	%
S. Coop. Trabajo Asociado (CTA)	4	7,5	29	17,4	29	11,5
Otras clases de Cooperativas	4	7,5			42	16,7
S. Coop. Agraria	3				37	
S. Coop. Viviendas	1				5	
TOTAL S. COOP.	8	15,1	29	17,4	71	28,2
S. Limitada Laboral	45	84,9	138	82,6	181	71,8
S. Anónima Laboral	0	0,0	0	0,0	0	0,0
TOTAL S. LABORALES	45	84,9	138	82,6	181	71,8
TOTAL SOCIEDADES	53	100,0	167	100,0	252	100,0



CONSTITUCIÓN DE NUEVAS SOCIEDADES (TRIM.)

Sociedades constituidas por sector de actividad

SECTOR DE ACTIVIDAD	COOP.	%				
Primario	3	37,5				
Industrial	1	12,5				
Construcción	1	12,5				
Servicios	3	37,5				
TOTALES	8	100,0				



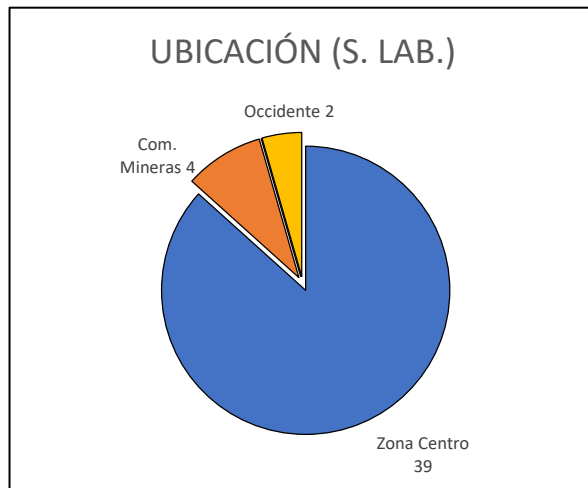
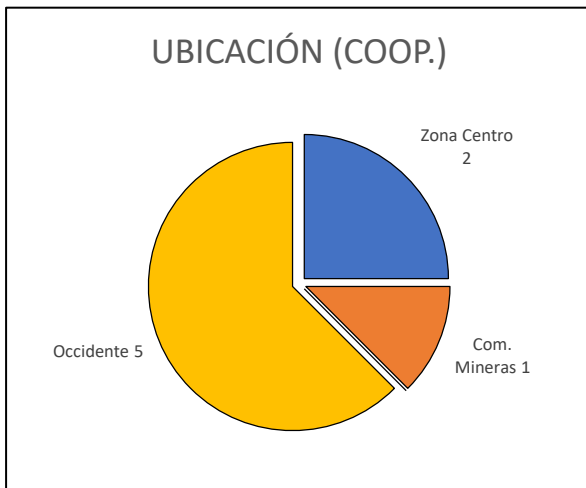
FUENTE: Registro de Sociedades Cooperativas y Laborales del Ppdo. de Asturias

Elaboración: FFES

CONSTITUCIÓN DE NUEVAS SOCIEDADES (TRIM.)

Sociedades constituidas por ubicación

UBICACIÓN	COOP.	%	S. LAB.	%	TOTALES	%
Zona Centro	2	25,0	39	86,7	41	77,4
Com. Mineras	1	12,5	4	8,9	5	9,4
Oriente	0	0,0	0	0,0	0	0,0
Occidente	5	62,5	2	4,4	7	13,2
TOTALES	8	100,0	45	100,0	53	100,0



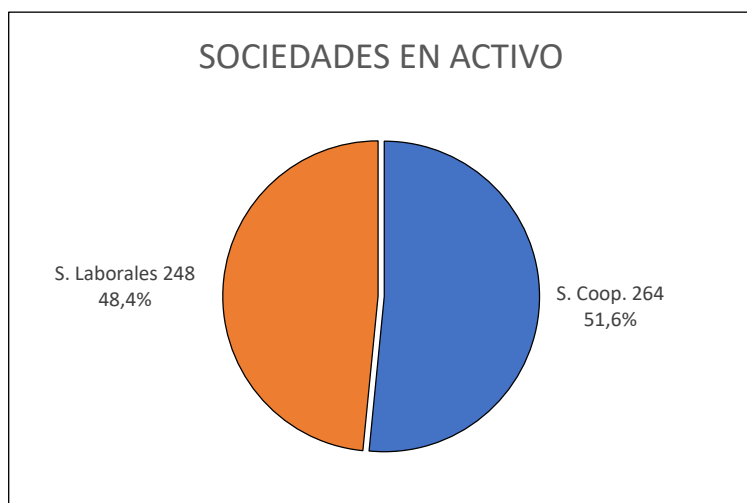
FUENTE: Registro de Sociedades Cooperativas y Laborales del Ppdo. de Asturias

Elaboración: FFES

TOTAL DE SOCIEDADES CON ACTIVIDAD

Número de sociedades con actividad según tipo

TIPO DE SOCIEDAD	Nº SDAD.	%
S. Coop.	264	51,6
S. Laborales	248	48,4
TOTALES	512	100,0



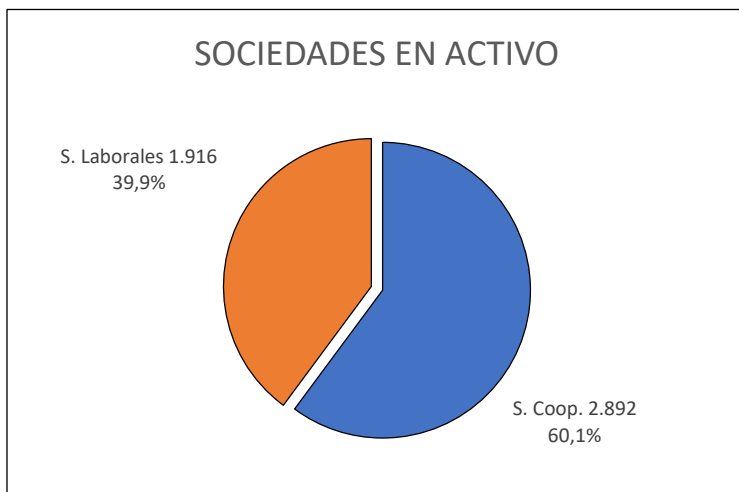
FUENTE: Dirección General del Trabajo Autónomo, de la Economía Social y de la Responsabilidad Social de las Empresas (Ministerio de Trabajo, Migraciones y Seguridad Social)

Elaboración: FFES

TOTAL DE SOCIEDADES CON ACTIVIDAD

Número de trabajadores en sociedades en activo

TIPO DE SOCIEDAD	Nº TRABAJ.	%
S. Coop.	2.892	60,1
S. Laborales	1.916	39,9
TOTALES	4.808	100,0



FUENTE: Dirección General del Trabajo Autónomo, de la Economía Social y de la Responsabilidad Social de las Empresas (Ministerio de Trabajo, Migraciones y Seguridad Social)

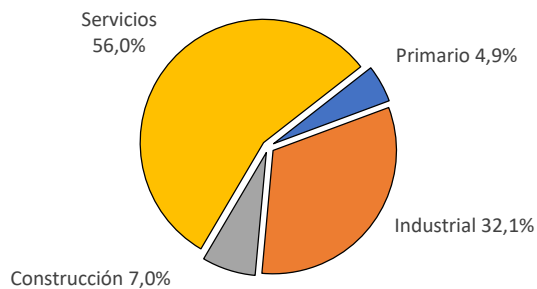
Elaboración: FFES

TOTAL DE SOCIEDADES CON ACTIVIDAD
--

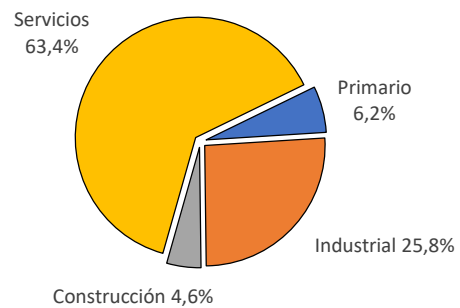
Sociedades cooperativas por sector de actividad

SECTOR DE ACTIVIDAD	Nº CENTROS DE TRABAJO	%	Nº DE TRABAJADORES	%
Primario	16	4,9	180	6,2
Industrial	105	32,1	746	25,8
Construcción	23	7,0	133	4,6
Servicios	183	56,0	1833	63,4
TOTALES	327	100,0	2892	100,0

COOP. CENTROS DE TRABAJO
POR SECTOR DE ACTIVIDAD



COOP. TRABAJADORES POR
SECTOR DE ACTIVIDAD



FUENTE: Dirección General del Trabajo Autónomo, de la Economía Social y de la Responsabilidad Social de las Empresas (Ministerio de Trabajo, Migraciones y Seguridad Social)

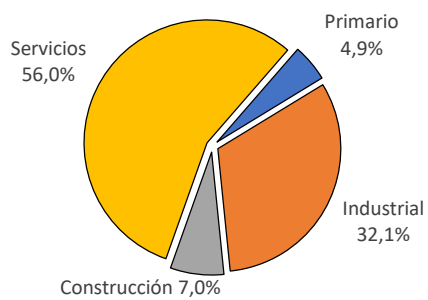
Elaboración: FFES

TOTAL DE SOCIEDADES CON ACTIVIDAD

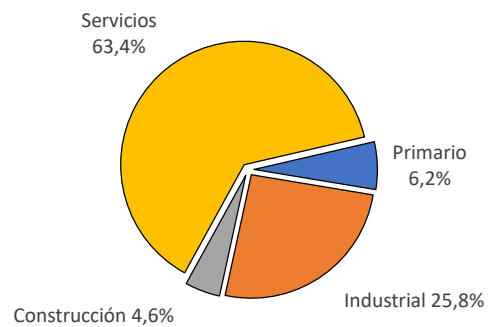
Sociedades laborales por sector de actividad

SECTOR DE ACTIVIDAD	Nº CENTROS DE TRABAJO	%	Nº DE TRABAJADORES	%
Primario	4	1,4	12	0,6
Industrial	70	24,6	621	32,2
Construcción	36	12,7	435	22,6
Servicios	174	61,3	860	44,6
TOTALES	284	100,0	1.928	100,0

S. LAB. CENTROS DE TRABAJO
POR SECTOR DE ACTIVIDAD



S. LAB. TRABAJADORES POR
SECTOR DE ACTIVIDAD



FUENTE: Dirección General del Trabajo Autónomo, de la Economía Social y de la Responsabilidad Social de las Empresas (Ministerio de Trabajo, Migraciones y Seguridad Social)

Elaboración: FFES