



Datos de las empresas de Economía Social en Asturias  
31/12/2010

**OPES 48**  
**TRIMESTRE 4**  
**AÑO 2010**

Sociedades constituidas (trimestre)  
Sociedades constituidas por actividad (trimestre)  
Sociedades constituidas por ubicación (trimestre)  
Sociedades constituidas (acumulado año)  
Sociedades constituidas por actividad (acumulado año)  
Sociedades constituidas por ubicación (acumulado año)  
Sociedades en activo  
Trabajadores en sociedades en activo  
Centros de trabajo y trabajadores en S. Coop. por sector de actividad  
Centros de trabajo y trabajadores en S. Laborales por sector de actividad  
Datos comparados España / Asturias

## CONSTITUCIÓN DE NUEVAS SOCIEDADES (TRIM.)

### Sociedades constituidas y número de socios iniciales

Tipo de sociedad	Nº sdad	%	Nº DE SOCIOS			
			Socios trabaj.	%	Socios totales	%
S. Coop. Trabajo Asociado (CTA)	0	0,0	0	0,0	0	0,0
Otras clases de Cooperativas	0	0,0			0	0,0
<b>TOTAL S. COOP.</b>	<b>0</b>	<b>0,0</b>	<b>0</b>	<b>0,0</b>	<b>0</b>	<b>0,0</b>
S. Limitada Laboral	15	93,8	40	93,0	59	95,2
S. Anónima Laboral	1	6,3	3	7,0	3	4,8
<b>TOTAL S. LABORALES</b>	<b>16</b>	<b>100,0</b>	<b>43</b>	<b>100,0</b>	<b>62</b>	<b>100,0</b>
<b>TOTAL SOCIEDADES</b>	<b>16</b>	<b>100,0</b>	<b>43</b>	<b>100,0</b>	<b>62</b>	<b>100,0</b>



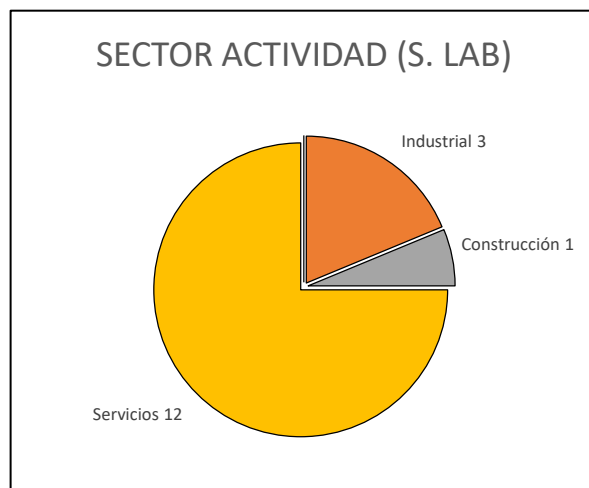
FUENTE: Registro de Sociedades Cooperativas y Laborales del Ppdo. de Asturias

Elaboración: FFES

**CONSTITUCIÓN DE NUEVAS SOCIEDADES (TRIM.)**

Sociedades constituidas por sector de actividad

SECTOR DE ACTIVIDAD	COOP.	%	S. LAB.	%	TOTALES	%
Primario	0	0,0	0	0,0	0	0,0
Industrial	0	0,0	3	18,8	3	18,8
Construcción	0	0,0	1	6,3	1	6,3
Servicios	0	0,0	12	75,0	12	75,0
<b>TOTALES</b>	<b>0</b>	<b>0,0</b>	<b>16</b>	<b>100,0</b>	<b>16</b>	<b>100,0</b>



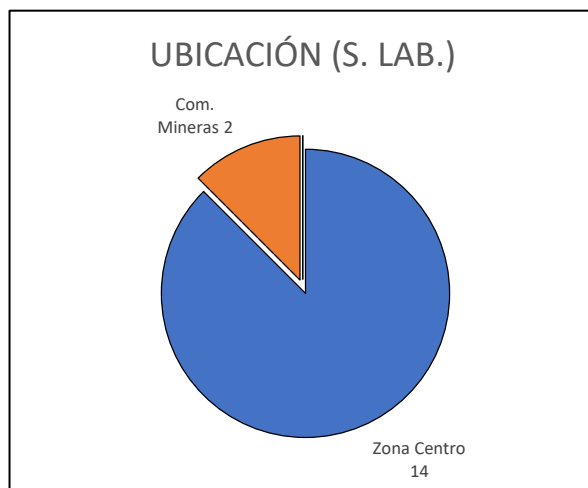
FUENTE: Registro de Sociedades Cooperativas y Laborales del Ppdo. de Asturias

Elaboración: FFES

**CONSTITUCIÓN DE NUEVAS SOCIEDADES (TRIM.)**

Sociedades constituidas por ubicación

UBICACIÓN	COOP.	%	S. LAB.	%	TOTALES	%
Zona Centro	0	0,0	14	87,5	14	87,5
Com. Mineras	0	0,0	2	12,5	2	12,5
Oriente	0	0,0	0	0,0	0	0,0
Occidente	0	0,0	0	0,0	0	0,0
TOTALES	0	0,0	16	100,0	16	100,0



FUENTE: Registro de Sociedades Cooperativas y Laborales del Ppdo. de Asturias

Elaboración: FFES

**CONSTITUCIÓN DE NUEVAS SOCIEDADES (ACUMULADO AÑO)**

Sociedades constituidas y número de socios iniciales

Tipo de sociedad	Nº sdad	%	Nº DE SOCIOS			
			Socios trabaj.	%	Socios totales	%
S. Coop. Trabajo Asociado (CTA)	3	4,1	9	4,8	9	3,4
Otras clases de Cooperativas	4	5,5			21	8,0
S. Coop. Agraria	1				4	
S. Coop. Viviendas	1				4	
S. Coop. Transportistas	2				13	
<b>TOTAL S. COOP.</b>	<b>7</b>	<b>9,6</b>	<b>9</b>	<b>4,8</b>	<b>30</b>	<b>11,4</b>
S. Limitada Laboral	63	86,3	171	91,0	223	84,5
S. Anónima Laboral	3	4,1	8	4,3	11	4,2
<b>TOTAL S. LABORALES</b>	<b>66</b>	<b>90,4</b>	<b>179</b>	<b>95,2</b>	<b>234</b>	<b>88,6</b>
<b>TOTAL SOCIEDADES</b>	<b>73</b>	<b>100,0</b>	<b>188</b>	<b>100,0</b>	<b>264</b>	<b>100,0</b>



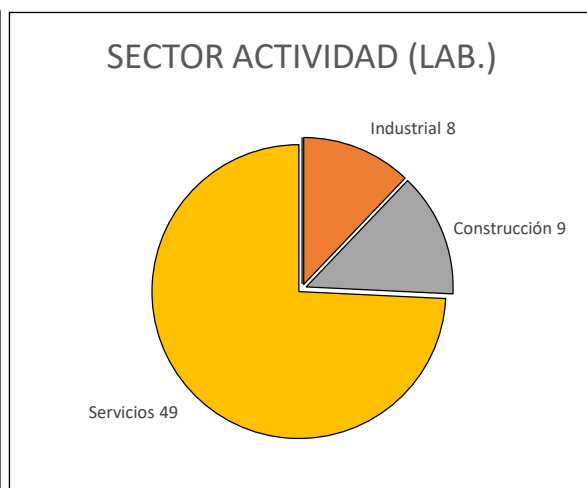
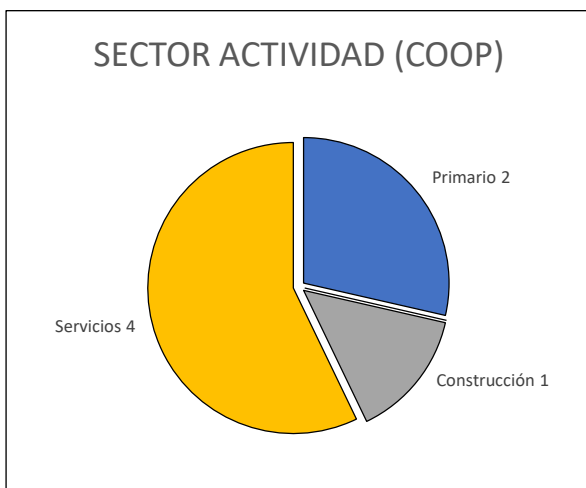
FUENTE: Registro de Sociedades Cooperativas y Laborales del Ppdo. de Asturias

Elaboración: FFES

**CONSTITUCIÓN DE NUEVAS SOCIEDADES (ACUMULADO AÑO)**

Sociedades constituidas por sector de actividad

SECTOR DE ACTIVIDAD	COOP.	%	S. LAB.	%	TOTALES	%
Primario	2	28,6	0	0,0	2	2,7
Industrial	0	0,0	8	12,1	8	11,0
Construcción	1	14,3	9	13,6	10	13,7
Servicios	4	57,1	49	74,2	53	72,6
<b>TOTALES</b>	<b>7</b>	<b>100,0</b>	<b>66</b>	<b>100,0</b>	<b>73</b>	<b>100,0</b>



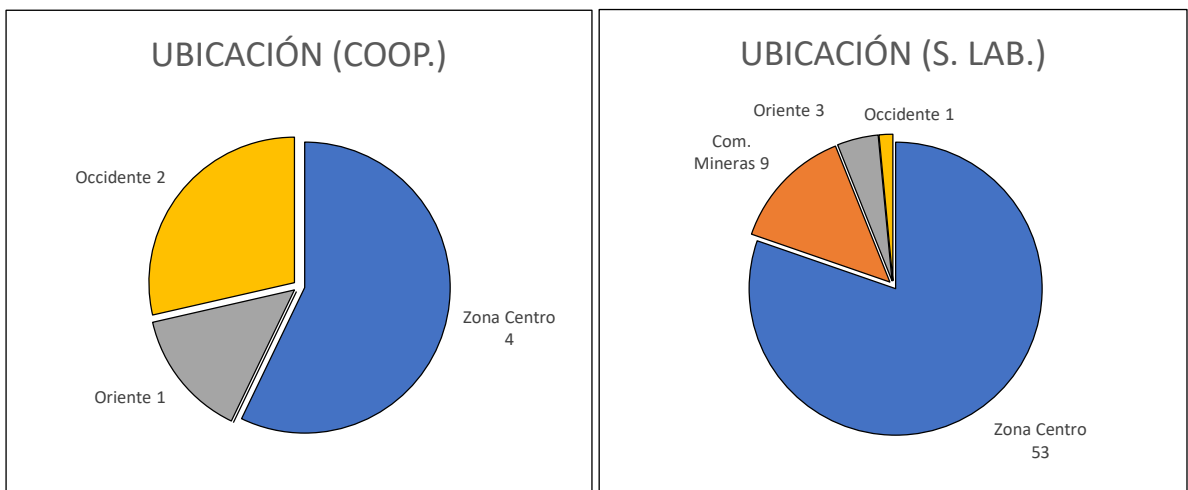
FUENTE: Registro de Sociedades Cooperativas y Laborales del Ppdo. de Asturias

Elaboración: FFES

**CONSTITUCIÓN DE NUEVAS SOCIEDADES (ACUMULADO AÑO)**

Sociedades constituidas por ubicación

UBICACIÓN	COOP.	%	S. LAB.	%	TOTALES	%
Zona Centro	4	57,1	53	80,3	57	78,1
Com. Mineras	0	0,0	9	13,6	9	12,3
Oriente	1	14,3	3	4,5	4	5,5
Occidente	2	28,6	1	1,5	3	4,1
<b>TOTALES</b>	<b>7</b>	<b>100,0</b>	<b>66</b>	<b>100,0</b>	<b>73</b>	<b>100,0</b>



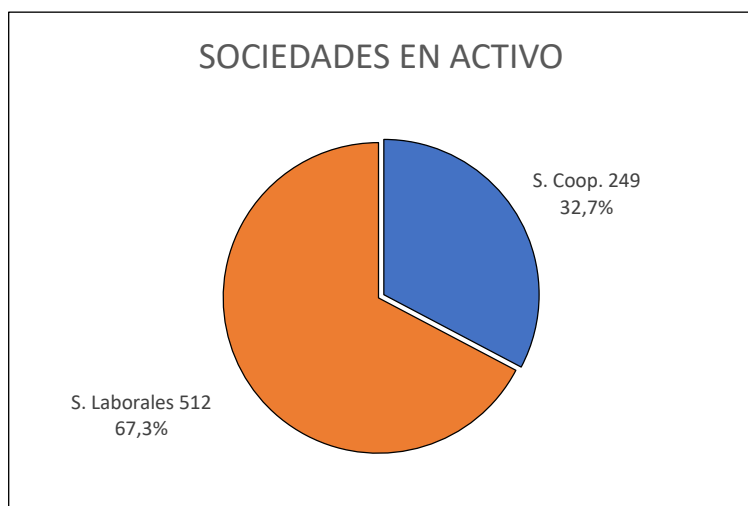
FUENTE: Registro de Sociedades Cooperativas y Laborales del Ppdo. de Asturias

Elaboración: FFES

**TOTAL DE SOCIEDADES CON ACTIVIDAD**

Número de sociedades con actividad según tipo

TIPO DE SOCIEDAD	Nº SDAD.	%
S. Coop.	249	32,7
S. Laborales	512	67,3
TOTALES	761	100,0



FUENTE: Dirección General del Trabajo Autónomo, de la Economía Social y de la Responsabilidad Social de las Empresas (Ministerio de Trabajo, Migraciones y Seguridad Social)

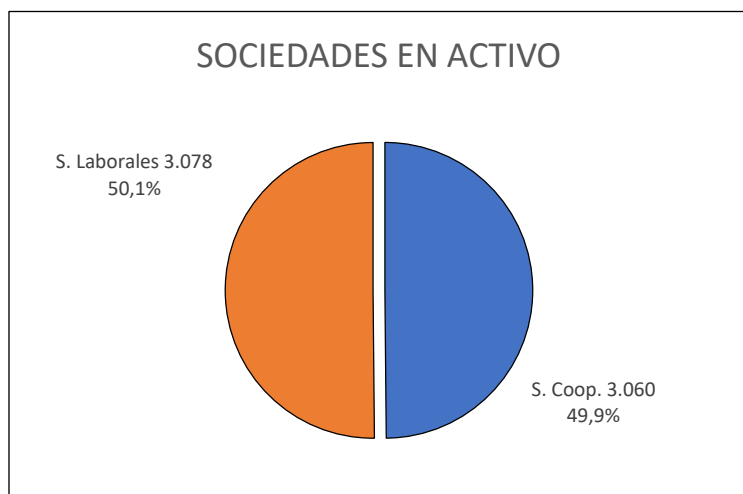
Elaboración: FFES



**TOTAL DE SOCIEDADES CON ACTIVIDAD**

## Número de trabajadores en sociedades en activo

TIPO DE SOCIEDAD	Nº TRABAJ.	%
S. Coop.	3.060	49,9
S. Laborales	3.078	50,1
TOTALES	6.138	100,0



FUENTE: Dirección General del Trabajo Autónomo, de la Economía Social y de la Responsabilidad Social de las Empresas (Ministerio de Trabajo, Migraciones y Seguridad Social)

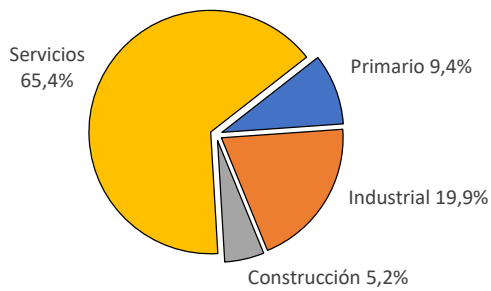
Elaboración: FFES

**TOTAL DE SOCIEDADES CON ACTIVIDAD**

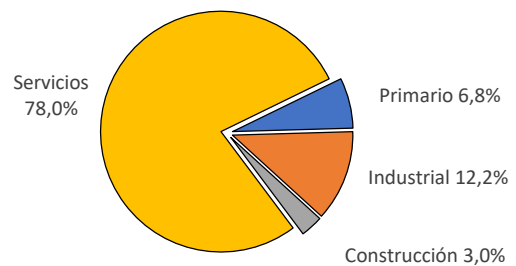
Sociedades cooperativas por sector de actividad

SECTOR DE ACTIVIDAD	Nº CENTROS DE TRABAJO	%	Nº DE TRABAJADORES	%
Primario	27	9,4	207	6,8
Industrial	57	19,9	374	12,2
Construcción	15	5,2	92	3,0
Servicios	187	65,4	2387	78,0
<b>TOTALES</b>	<b>286</b>	<b>100,0</b>	<b>3060</b>	<b>100,0</b>

COOP. CENTROS DE TRABAJO POR SECTOR DE ACTIVIDAD



COOP. TRABAJADORES POR SECTOR DE ACTIVIDAD



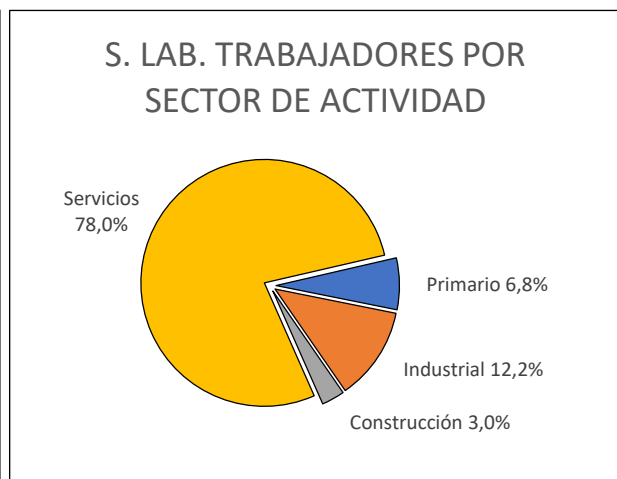
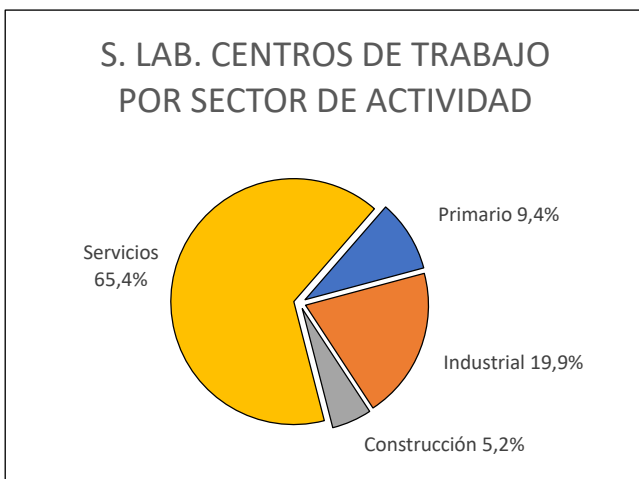
FUENTE: Dirección General del Trabajo Autónomo, de la Economía Social y de la Responsabilidad Social de las Empresas (Ministerio de Trabajo, Migraciones y Seguridad Social)

Elaboración: FFES

**TOTAL DE SOCIEDADES CON ACTIVIDAD**

Sociedades laborales por sector de actividad

SECTOR DE ACTIVIDAD	Nº CENTROS DE TRABAJO	%	Nº DE TRABAJADORES	%
Primario	10	1,8	28	1,1
Industrial	72	13,1	44	1,7
Construcción	79	14,3	385	14,5
Servicios	390	70,8	2.201	82,8
<b>TOTALES</b>	<b>551</b>	<b>100,0</b>	<b>2.658</b>	<b>100,0</b>



FUENTE: Dirección General del Trabajo Autónomo, de la Economía Social y de la Responsabilidad Social de las Empresas (Ministerio de Trabajo, Migraciones y Seguridad Social)

Elaboración: FFES

**DATOS COMPARADOS ASTURIAS / ESPAÑA****Población ocupada en la Economía Social respecto a la población ocupada**

	Población ocupada en Ec. Social	Población ocupada (E.P.A.)	Ec. Social / E.P.A. (Tanto por mil)
España	380.851	18.408.200	20,7
Asturias	6.138	398.000	15,4

**Población ocupada en la Ec. Social respecto a la población ocupada por sectores.**

Tanto por mil	Agrario	Industrial	Construcción	Servicios
España	44,4	32,1	17,0	17,4
Asturias	14,5	14,8	12,9	15,9

**Porcentaje de población ocupada en Coop respecto del total de la Ec. Social**

	Población ocupada en Cooperativas	Población ocupada en Economía Social	%
España	298.514	380.851	78,4
Asturias	3.060	6.138	49,9

**Número medio de trabajadores por SOCIEDAD COOPERATIVA**

	Población ocupada en Cooperativas	Total Soc. cooperativas	Nº medio trabajadores
España	298.514	22.595	13,2
Asturias	3.060	249	12,3

**Número medio de Trabajadores por SOCIEDAD LABORAL**

	Población ocupada en S. Laborales	Total S. Laborales	Nº medio trabajadores
España	81.772	14.574	5,6
Asturias	3.078	512	6,0

FUENTE: Dirección General del Trabajo Autónomo, de la Economía Social y de la Responsabilidad Social de las Empresas (Ministerio de Trabajo, Migraciones y Seguridad Social)

Elaboración: FFES