



Datos de las empresas de Economía Social en Asturias  
30/09/2010

**OPES 47**  
**TRIMESTRE 3**  
**AÑO 2010**

Sociedades constituidas (trimestre)

Sociedades constituidas por actividad (trimestre)

Sociedades constituidas por ubicación (trimestre)

Sociedades constituidas (acumulado año)

Sociedades constituidas por actividad (acumulado año)

Sociedades constituidas por ubicación (acumulado año)

Sociedades en activo

Trabajadores en sociedades en activo

Centros de trabajo y trabajadores en S. Coop. por sector de actividad

Centros de trabajo y trabajadores en S. Laborales por sector de actividad

## CONSTITUCIÓN DE NUEVAS SOCIEDADES (TRIM.)

### Sociedades constituidas y número de socios iniciales

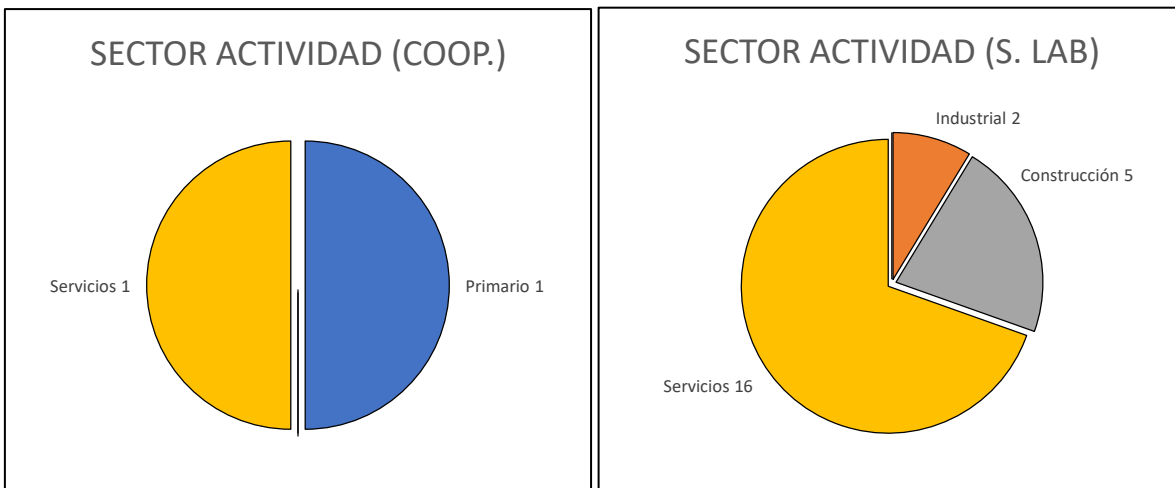
Tipo de sociedad	Nº sdad	%	Nº DE SOCIOS			
			Socios trabaj.	%	Socios totales	%
S. Coop. Trabajo Asociado (CTA)	0	0,0	0	0,0	0	0,0
Otras clases de Cooperativas	2	8,0			9	10,3
S. Coop. Agraria	1				4	
S. Coop. Transportistas	1				5	
<b>TOTAL S. COOP.</b>	<b>2</b>	<b>8,0</b>	<b>0</b>	<b>0,0</b>	<b>9</b>	<b>10,3</b>
S. Limitada Laboral	23	92,0	62	100,0	78	89,7
S. Anónima Laboral	0	0,0	0	0,0	0	0,0
<b>TOTAL S. LABORALES</b>	<b>23</b>	<b>92,0</b>	<b>62</b>	<b>100,0</b>	<b>78</b>	<b>89,7</b>
<b>TOTAL SOCIEDADES</b>	<b>25</b>	<b>100,0</b>	<b>62</b>	<b>100,0</b>	<b>87</b>	<b>100,0</b>



**CONSTITUCIÓN DE NUEVAS SOCIEDADES (TRIM.)**

Sociedades constituidas por sector de actividad

SECTOR DE ACTIVIDAD	COOP.	%	S. LAB.	%	TOTALES	%
Primario	1	50,0	0	0,0	1	4,0
Industrial	0	0,0	2	8,7	2	8,0
Construcción	0	0,0	5	21,7	5	20,0
Servicios	1	50,0	16	69,6	17	68,0
<b>TOTALES</b>	<b>2</b>	<b>100,0</b>	<b>23</b>	<b>100,0</b>	<b>25</b>	<b>100,0</b>



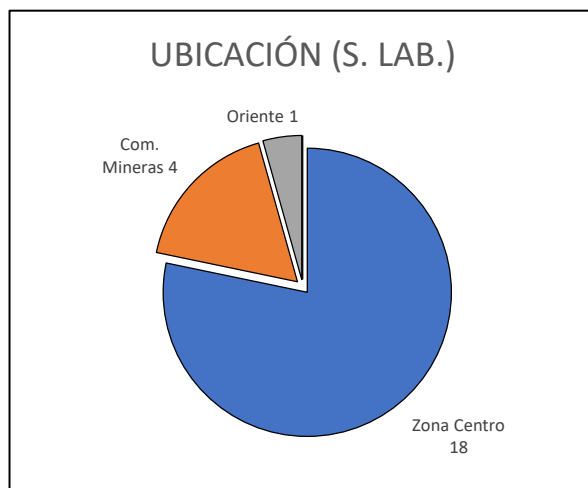
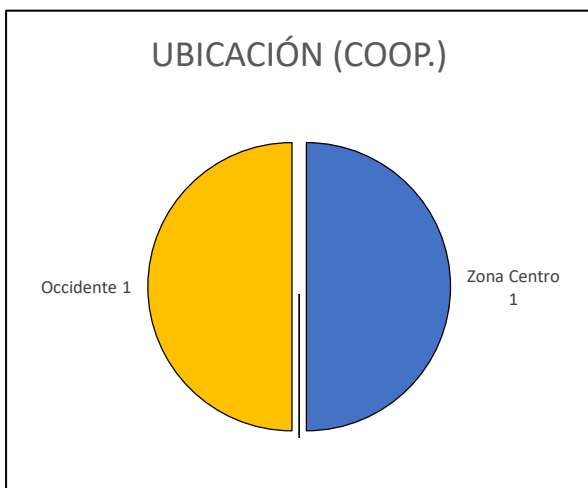
FUENTE: Registro de Sociedades Cooperativas y Laborales del Ppdo. de Asturias

Elaboración: FFES

**CONSTITUCIÓN DE NUEVAS SOCIEDADES (TRIM.)**

Sociedades constituidas por ubicación

UBICACIÓN	COOP.	%	S. LAB.	%	TOTALES	%
Zona Centro	1	50,0	18	78,3	19	76,0
Com. Mineras	0	0,0	4	17,4	4	16,0
Oriente	0	0,0	1	4,3	1	4,0
Occidente	1	50,0	0	0,0	1	4,0
<b>TOTALES</b>	<b>2</b>	<b>100,0</b>	<b>23</b>	<b>100,0</b>	<b>25</b>	<b>100,0</b>



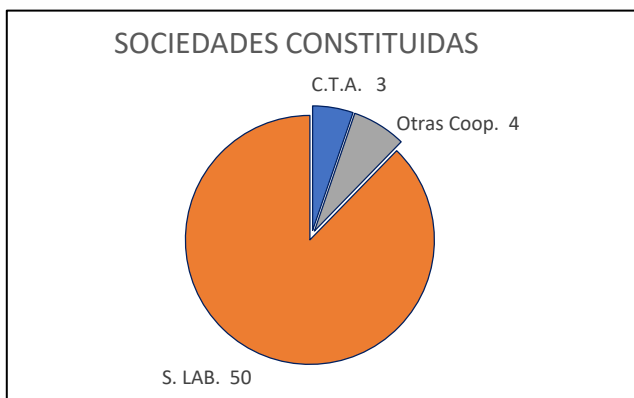
FUENTE: Registro de Sociedades Cooperativas y Laborales del Ppdo. de Asturias

Elaboración: FFES

**CONSTITUCIÓN DE NUEVAS SOCIEDADES (ACUMULADO AÑO)**

Sociedades constituidas y número de socios iniciales

Tipo de sociedad	Nº sdad	%	Nº DE SOCIOS			
			Socios trabaj.	%	Socios totales	%
S. Coop. Trabajo Asociado (CTA)	3	5,3	9	6,2	9	4,5
Otras clases de Cooperativas	4	7,0			21	10,4
S. Coop. Agraria	1				4	
S. Coop. Viviendas	1				4	
S. Coop. Transportistas	2				13	
<b>TOTAL S. COOP.</b>	<b>7</b>	<b>12,3</b>	<b>9</b>	<b>6,2</b>	<b>30</b>	<b>14,9</b>
S. Limitada Laboral	48	84,2	131	90,3	164	81,2
S. Anónima Laboral	2	3,5	5	3,4	8	4,0
<b>TOTAL S. LABORALES</b>	<b>50</b>	<b>87,7</b>	<b>136</b>	<b>93,8</b>	<b>172</b>	<b>85,1</b>
<b>TOTAL SOCIEDADES</b>	<b>57</b>	<b>100,0</b>	<b>145</b>	<b>100,0</b>	<b>202</b>	<b>100,0</b>



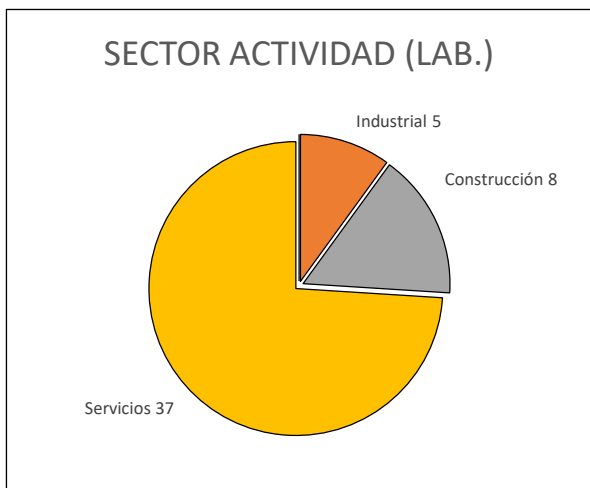
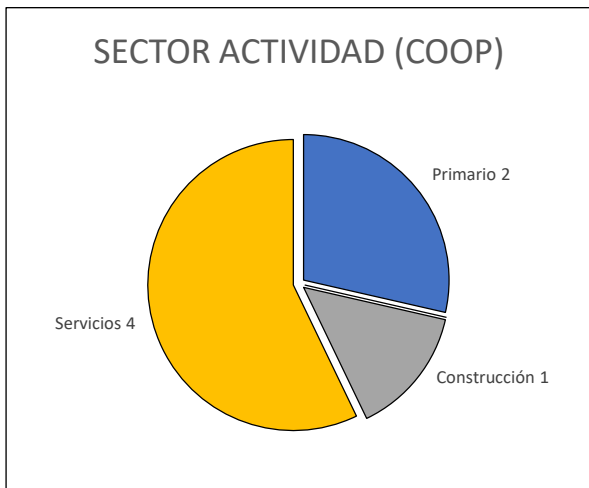
FUENTE: Registro de Sociedades Cooperativas y Laborales del Ppdo. de Asturias

Elaboración: FFES

**CONSTITUCIÓN DE NUEVAS SOCIEDADES (ACUMULADO AÑO)**

Sociedades constituidas por sector de actividad

SECTOR DE ACTIVIDAD	COOP.	%	S. LAB.	%	TOTALES	%
Primario	2	28,6	0	0,0	2	3,5
Industrial	0	0,0	5	10,0	5	8,8
Construcción	1	14,3	8	16,0	9	15,8
Servicios	4	57,1	37	74,0	41	71,9
<b>TOTALES</b>	<b>7</b>	<b>100,0</b>	<b>50</b>	<b>100,0</b>	<b>57</b>	<b>100,0</b>



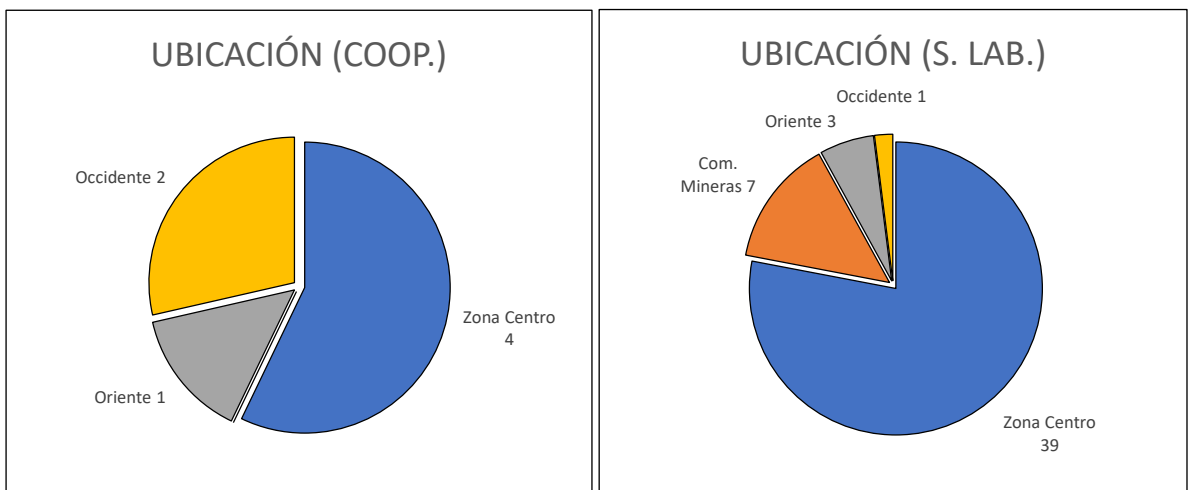
FUENTE: Registro de Sociedades Cooperativas y Laborales del Ppdo. de Asturias

Elaboración: FFES

**CONSTITUCIÓN DE NUEVAS SOCIEDADES (ACUMULADO AÑO)**

Sociedades constituidas por ubicación

UBICACIÓN	COOP.	%	S. LAB.	%	TOTALES	%
Zona Centro	4	57,1	39	78,0	43	75,4
Com. Mineras	0	0,0	7	14,0	7	12,3
Oriente	1	14,3	3	6,0	4	7,0
Occidente	2	28,6	1	2,0	3	5,3
<b>TOTALES</b>	<b>7</b>	<b>100,0</b>	<b>50</b>	<b>100,0</b>	<b>57</b>	<b>100,0</b>



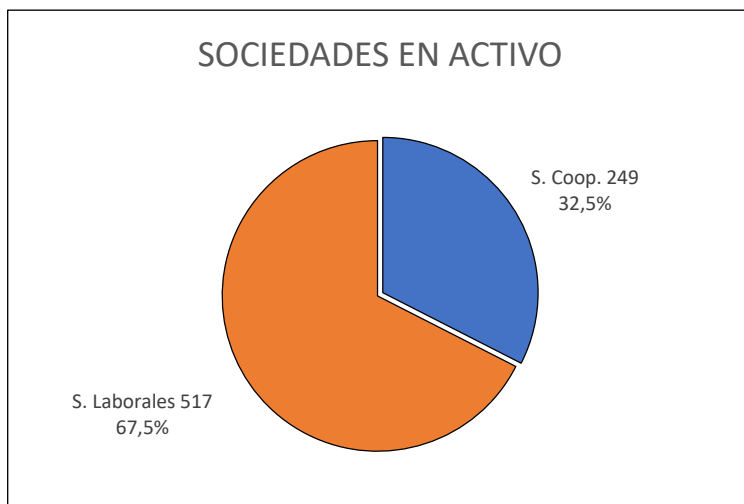
FUENTE: Registro de Sociedades Cooperativas y Laborales del Ppdo. de Asturias

Elaboración: FFES

**TOTAL DE SOCIEDADES CON ACTIVIDAD**

Número de sociedades con actividad según tipo

TIPO DE SOCIEDAD	Nº SDAD.	%
S. Coop.	249	32,5
S. Laborales	517	67,5
<b>TOTALES</b>	<b>766</b>	<b>100,0</b>



FUENTE: Dirección General del Trabajo Autónomo, de la Economía Social y de la Responsabilidad Social de las Empresas (Ministerio de Trabajo, Migraciones y Seguridad Social)

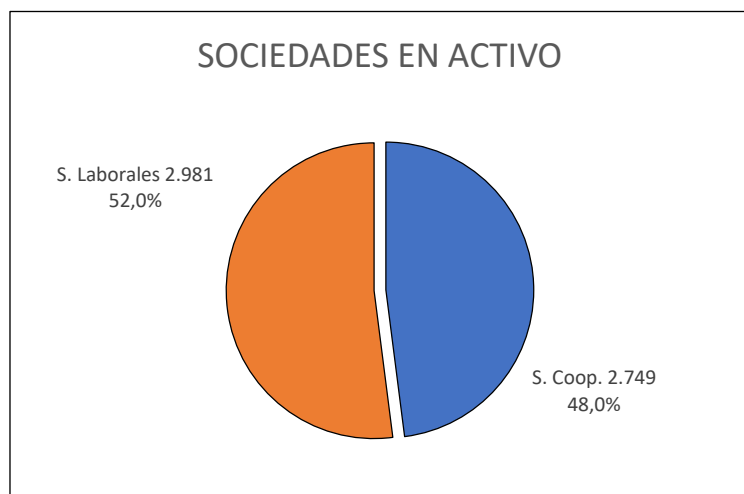
Elaboración: FFES



**TOTAL DE SOCIEDADES CON ACTIVIDAD**

## Número de trabajadores en sociedades en activo

TIPO DE SOCIEDAD	Nº TRABAJ.	%
S. Coop.	2.749	48,0
S. Laborales	2.981	52,0
TOTALES	5.730	100,0



FUENTE: Dirección General del Trabajo Autónomo, de la Economía Social y de la Responsabilidad Social de las Empresas (Ministerio de Trabajo, Migraciones y Seguridad Social)

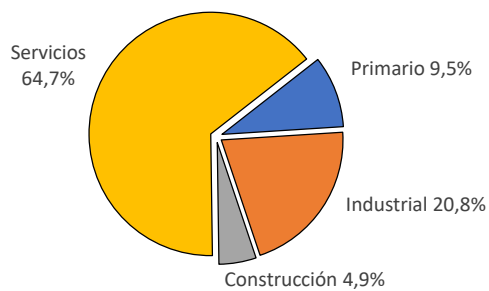
Elaboración: FFES

<b>TOTAL DE SOCIEDADES CON ACTIVIDAD</b>
--

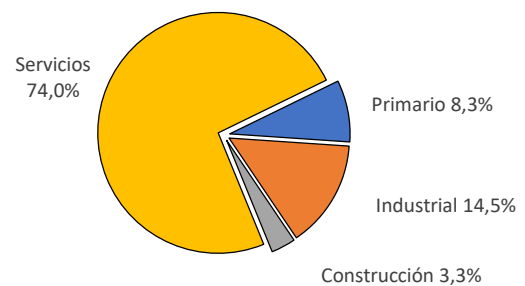
## Sociedades cooperativas por sector de actividad

SECTOR DE ACTIVIDAD	Nº CENTROS DE TRABAJO	%	Nº DE TRABAJADORES	%
Primario	27	9,5	228	8,3
Industrial	59	20,8	398	14,5
Construcción	14	4,9	90	3,3
Servicios	183	64,7	2033	74,0
TOTALES	283	100,0	2749	100,0

COOP. CENTROS DE TRABAJO  
POR SECTOR DE ACTIVIDAD



COOP. TRABAJADORES POR  
SECTOR DE ACTIVIDAD



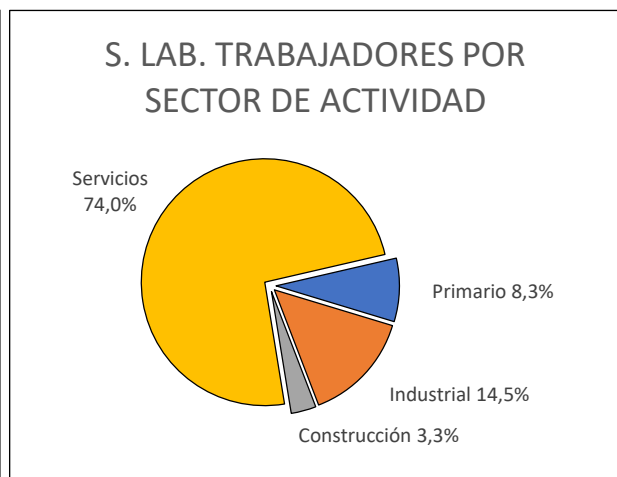
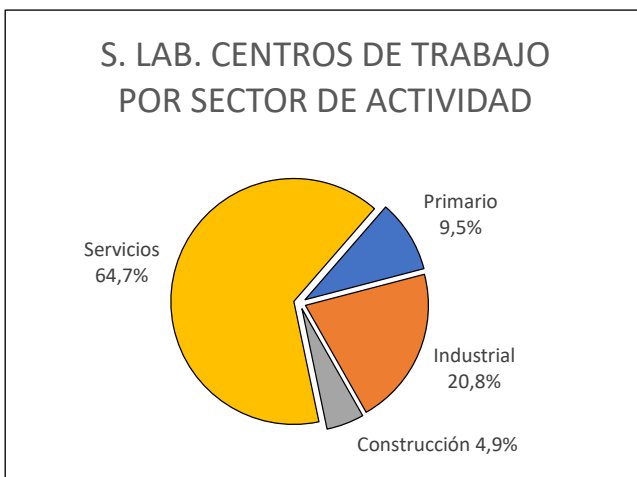
FUENTE: Dirección General del Trabajo Autónomo, de la Economía Social y de la Responsabilidad Social de las Empresas (Ministerio de Trabajo, Migraciones y Seguridad Social)

Elaboración: FFES

**TOTAL DE SOCIEDADES CON ACTIVIDAD**

Sociedades laborales por sector de actividad

SECTOR DE ACTIVIDAD	Nº CENTROS DE TRABAJO	%	Nº DE TRABAJADORES	%
Primario	9	1,6	15	0,5
Industrial	75	13,6	471	15,8
Construcción	85	15,4	409	13,7
Servicios	383	69,4	2.086	70,0
<b>TOTALES</b>	<b>552</b>	<b>100,0</b>	<b>2.981</b>	<b>100,0</b>



FUENTE: Dirección General del Trabajo Autónomo, de la Economía Social y de la Responsabilidad Social de las Empresas (Ministerio de Trabajo, Migraciones y Seguridad Social)

Elaboración: FFES