



Datos de las empresas de Economía Social en Asturias  
30/06/2019

**OPES 46**  
**TRIMESTRE 2**  
**AÑO 2010**

Sociedades constituidas (trimestre)

Sociedades constituidas por actividad (trimestre)

Sociedades constituidas por ubicación (trimestre)

Sociedades constituidas (acumulado año)

Sociedades constituidas por actividad (acumulado año)

Sociedades constituidas por ubicación (acumulado año)

Sociedades en activo

Trabajadores en sociedades en activo

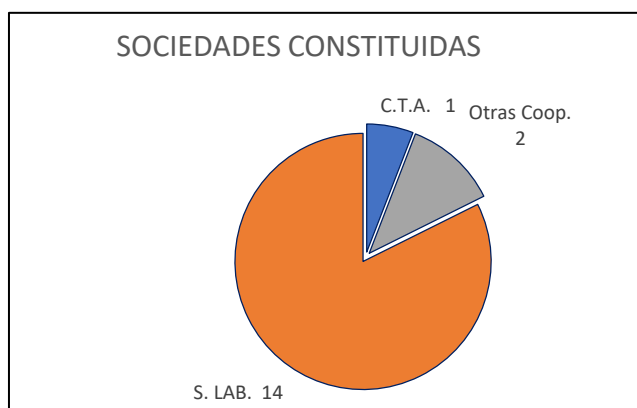
Centros de trabajo y trabajadores en S. Coop. por sector de actividad

Centros de trabajo y trabajadores en S. Laborales por sector de actividad

## CONSTITUCIÓN DE NUEVAS SOCIEDADES (TRIM.)

### Sociedades constituidas y número de socios iniciales

Tipo de sociedad	Nº sdad	%	Nº DE SOCIOS			
			Socios trabaj.	%	Socios totales	%
S. Coop. Trabajo Asociado (CTA)	1	5,9	3	7,9	3	4,8
Otras clases de Cooperativas	2	11,8			12	19,4
S. Coop. Viviendas	1				4	
S. Coop. Transportistas	1				8	
<b>TOTAL S. COOP.</b>	<b>3</b>	<b>5,9</b>	<b>3</b>	<b>7,9</b>	<b>15</b>	<b>24,2</b>
S. Limitada Laboral	14	82,4	35	92,1	47	75,8
S. Anónima Laboral	0	0,0	0	0,0	0	0,0
<b>TOTAL S. LABORALES</b>	<b>14</b>	<b>82,4</b>	<b>35</b>	<b>92,1</b>	<b>47</b>	<b>75,8</b>
<b>TOTAL SOCIEDADES</b>	<b>17</b>	<b>88,2</b>	<b>38</b>	<b>100,0</b>	<b>62</b>	<b>100,0</b>



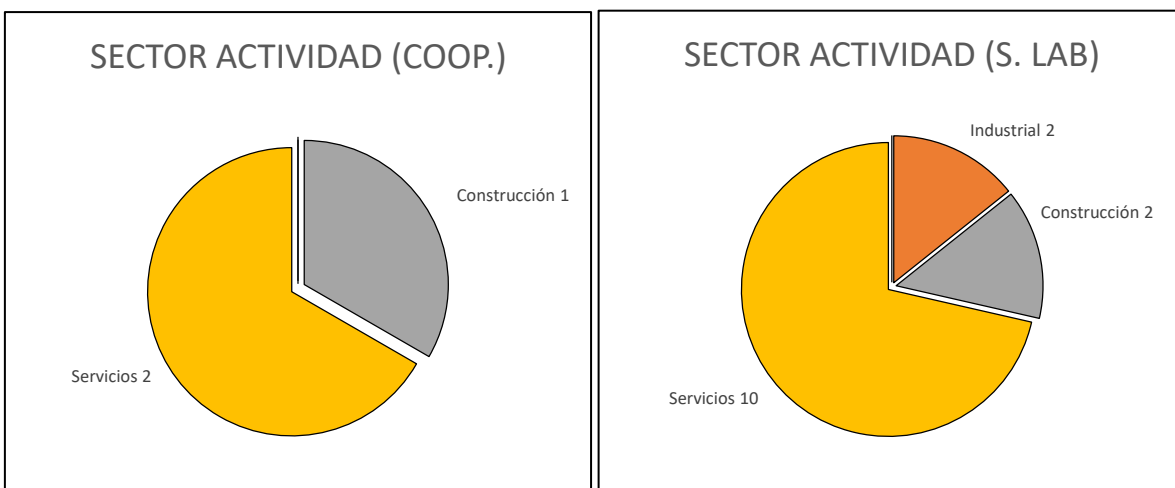
FUENTE: Registro de Sociedades Cooperativas y Laborales del Ppdo. de Asturias

Elaboración: FFES

**CONSTITUCIÓN DE NUEVAS SOCIEDADES (TRIM.)**

Sociedades constituidas por sector de actividad

SECTOR DE ACTIVIDAD	COOP.	%	S. LAB.	%	TOTALES	%
Primario	0	0,0	0	0,0	0	0,0
Industrial	0	0,0	2	14,3	2	11,8
Construcción	1	33,3	2	14,3	3	17,6
Servicios	2	66,7	10	71,4	12	70,6
<b>TOTALES</b>	<b>3</b>	<b>100,0</b>	<b>14</b>	<b>100,0</b>	<b>17</b>	<b>100,0</b>



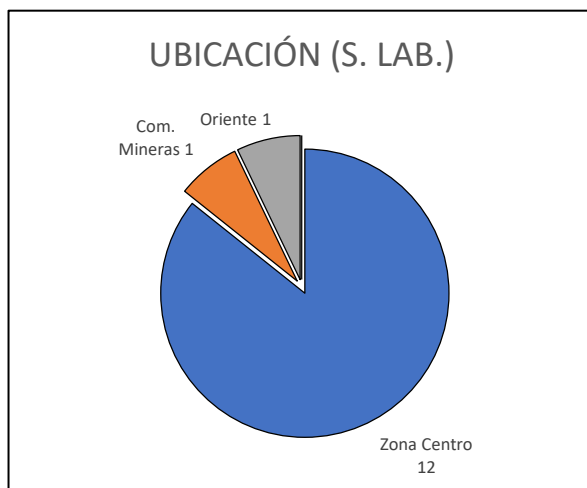
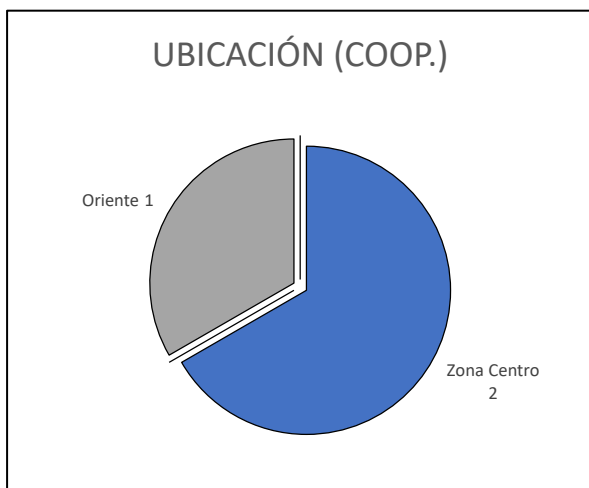
FUENTE: Registro de Sociedades Cooperativas y Laborales del Ppdo. de Asturias

Elaboración: FFES

**CONSTITUCIÓN DE NUEVAS SOCIEDADES (TRIM.)**

Sociedades constituidas por ubicación

UBICACIÓN	COOP.	%	S. LAB.	%	TOTALES	%
Zona Centro	2	66,7	12	85,7	14	82,4
Com. Mineras	0	0,0	1	7,1	1	5,9
Oriente	1	33,3	1	7,1	2	11,8
Occidente	0	0,0	0	0,0	0	0,0
<b>TOTALES</b>	<b>3</b>	<b>100,0</b>	<b>14</b>	<b>100,0</b>	<b>17</b>	<b>100,0</b>



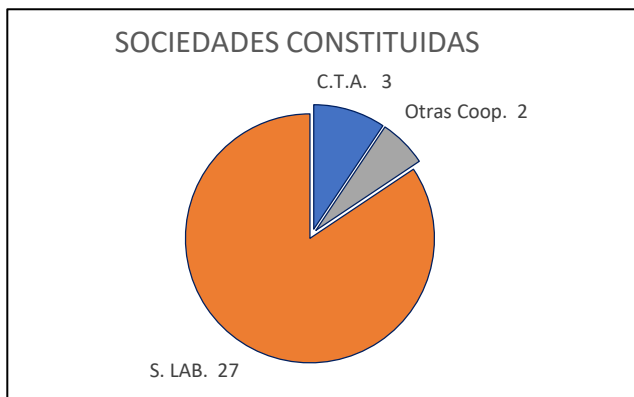
FUENTE: Registro de Sociedades Cooperativas y Laborales del Ppdo. de Asturias

Elaboración: FFES

**CONSTITUCIÓN DE NUEVAS SOCIEDADES (ACUMULADO AÑO)**

Sociedades constituidas y número de socios iniciales

Tipo de sociedad	Nº sdad	%	Nº DE SOCIOS			
			Socios trabaj.	%	Socios totales	%
S. Coop. Trabajo Asociado (CTA)	3	9,4	9	10,8	9	7,8
Otras clases de Cooperativas	2	6,3			12	10,4
S. Coop. Viviendas	1				4	
S. Coop. Transportistas	1				8	
<b>TOTAL S. COOP.</b>	<b>5</b>	<b>15,6</b>	<b>9</b>	<b>10,8</b>	<b>21</b>	<b>18,3</b>
S. Limitada Laboral	25	78,1	69	83,1	86	74,8
S. Anónima Laboral	2	6,3	5	6,0	8	7,0
<b>TOTAL S. LABORALES</b>	<b>27</b>	<b>84,4</b>	<b>74</b>	<b>89,2</b>	<b>94</b>	<b>81,7</b>
<b>TOTAL SOCIEDADES</b>	<b>32</b>	<b>100,0</b>	<b>83</b>	<b>100,0</b>	<b>115</b>	<b>100,0</b>



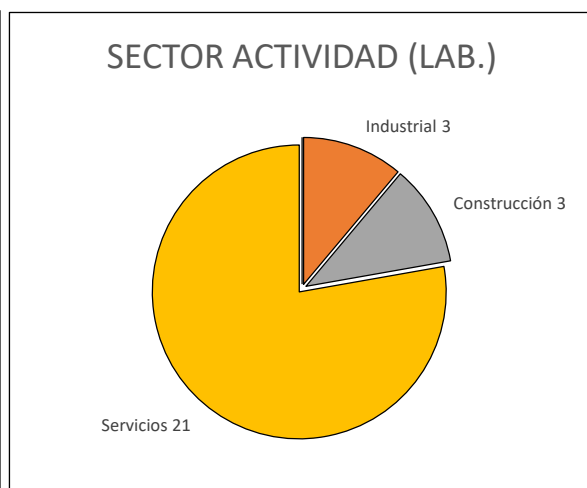
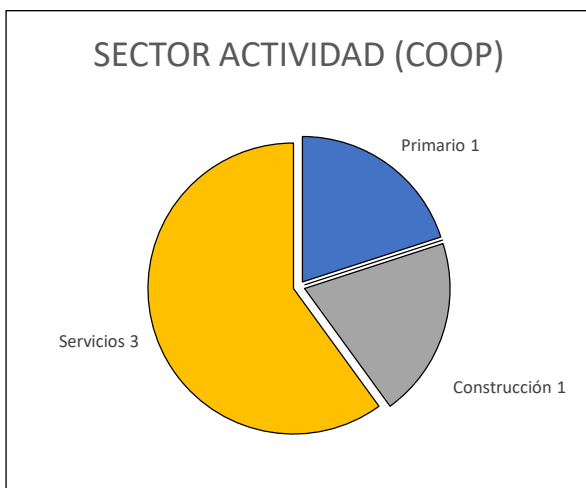
FUENTE: Registro de Sociedades Cooperativas y Laborales del Ppdo. de Asturias

Elaboración: FFES

**CONSTITUCIÓN DE NUEVAS SOCIEDADES (ACUMULADO AÑO)**

Sociedades constituidas por sector de actividad

SECTOR DE ACTIVIDAD	COOP.	%	S. LAB.	%	TOTALES	%
Primario	1	20,0	0	0,0	1	3,1
Industrial	0	0,0	3	11,1	3	9,4
Construcción	1	20,0	3	11,1	4	12,5
Servicios	3	60,0	21	77,8	24	75,0
<b>TOTALES</b>	<b>5</b>	<b>100,0</b>	<b>27</b>	<b>100,0</b>	<b>32</b>	<b>100,0</b>



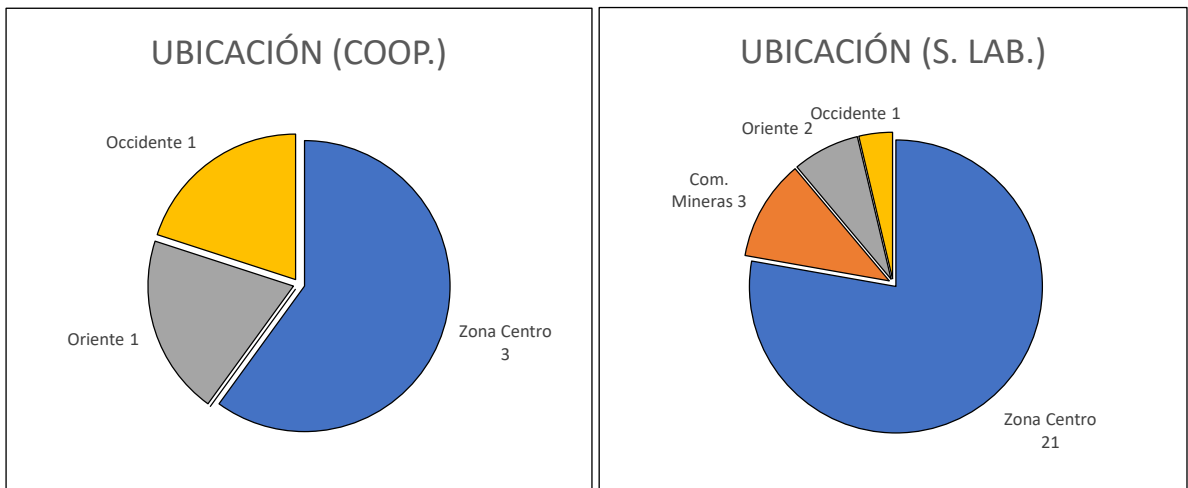
FUENTE: Registro de Sociedades Cooperativas y Laborales del Ppdo. de Asturias

Elaboración: FFES

**CONSTITUCIÓN DE NUEVAS SOCIEDADES (ACUMULADO AÑO)**

Sociedades constituidas por ubicación

UBICACIÓN	COOP.	%	S. LAB.	%	TOTALES	%
Zona Centro	3	60,0	21	77,8	24	75,0
Com. Mineras	0	0,0	3	11,1	3	9,4
Oriente	1	20,0	2	7,4	3	9,4
Occidente	1	20,0	1	3,7	2	6,3
<b>TOTALES</b>	<b>5</b>	<b>100,0</b>	<b>27</b>	<b>100,0</b>	<b>32</b>	<b>100,0</b>



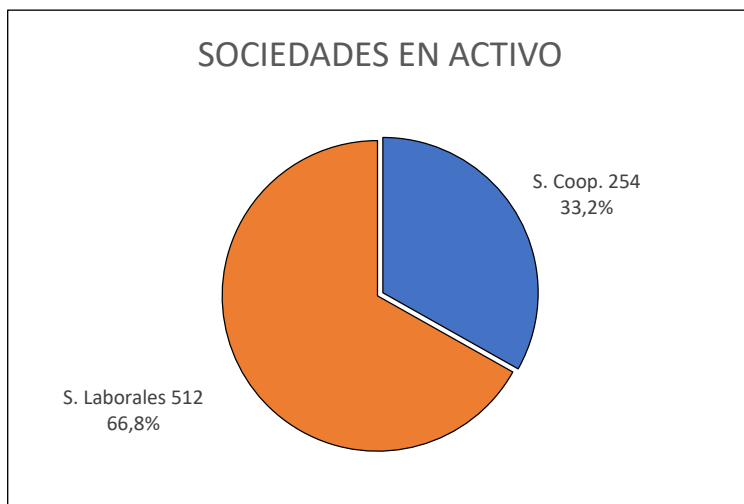
FUENTE: Registro de Sociedades Cooperativas y Laborales del Ppdo. de Asturias

Elaboración: FFES

**TOTAL DE SOCIEDADES CON ACTIVIDAD**

Número de sociedades con actividad según tipo

TIPO DE SOCIEDAD	Nº SDAD.	%
S. Coop.	254	33,2
S. Laborales	512	66,8
TOTALES	766	100,0



FUENTE: Dirección General del Trabajo Autónomo, de la Economía Social y de la Responsabilidad Social de las Empresas (Ministerio de Trabajo, Migraciones y Seguridad Social)

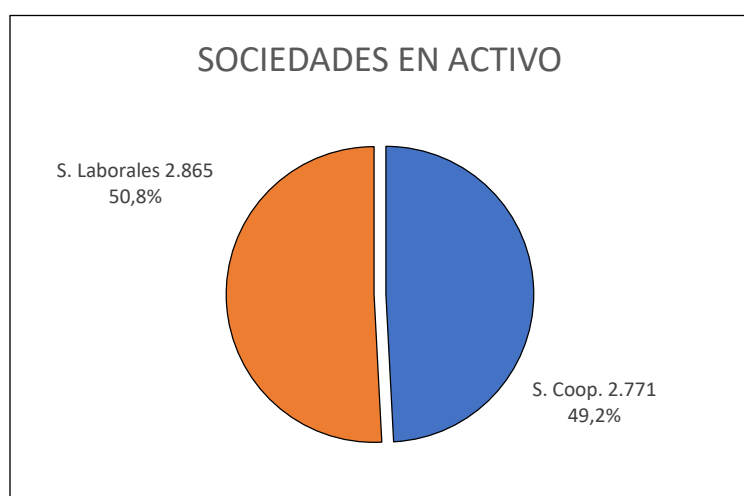
Elaboración: FFES



**TOTAL DE SOCIEDADES CON ACTIVIDAD**

## Número de trabajadores en sociedades en activo

TIPO DE SOCIEDAD	Nº TRABAJ.	%
S. Coop.	2.771	49,2
S. Laborales	2.865	50,8
TOTALES	5.636	100,0



FUENTE: Dirección General del Trabajo Autónomo, de la Economía Social y de la Responsabilidad Social de las Empresas (Ministerio de Trabajo, Migraciones y Seguridad Social)

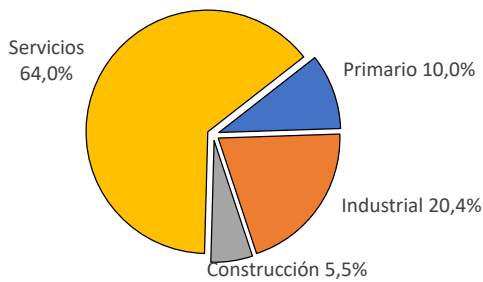
Elaboración: FFES

**TOTAL DE SOCIEDADES CON ACTIVIDAD**

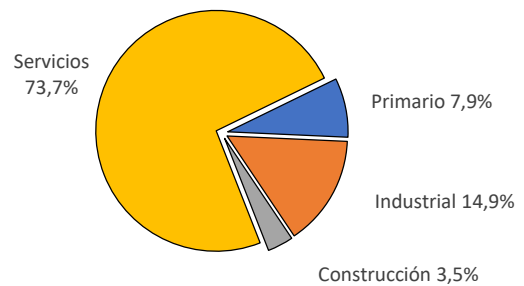
Sociedades cooperativas por sector de actividad

SECTOR DE ACTIVIDAD	Nº CENTROS DE TRABAJO	%	Nº DE TRABAJADORES	%
Primario	29	10,0	220	7,9
Industrial	59	20,4	412	14,9
Construcción	16	5,5	96	3,5
Servicios	185	64,0	2043	73,7
<b>TOTALES</b>	<b>289</b>	<b>100,0</b>	<b>2771</b>	<b>100,0</b>

COOP. CENTROS DE TRABAJO POR SECTOR DE ACTIVIDAD



COOP. TRABAJADORES POR SECTOR DE ACTIVIDAD



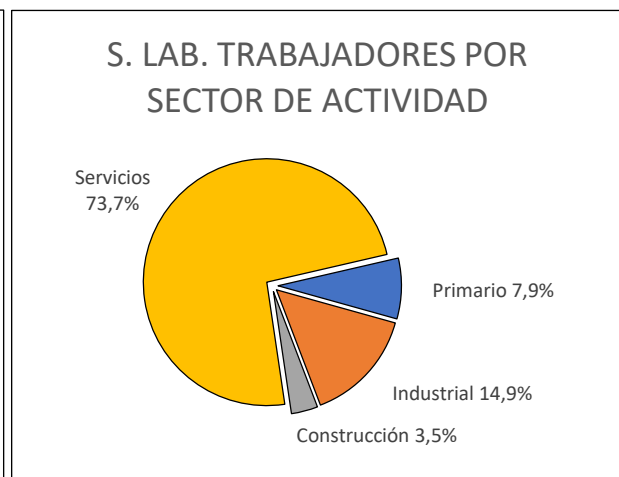
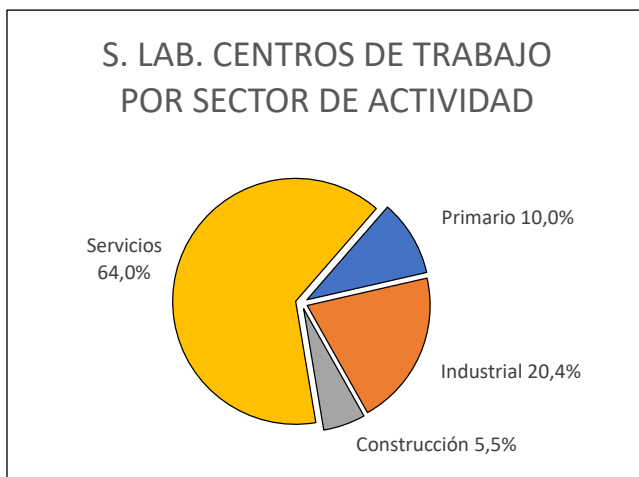
FUENTE: Dirección General del Trabajo Autónomo, de la Economía Social y de la Responsabilidad Social de las Empresas (Ministerio de Trabajo, Migraciones y Seguridad Social)

Elaboración: FFES

**TOTAL DE SOCIEDADES CON ACTIVIDAD**

Sociedades laborales por sector de actividad

SECTOR DE ACTIVIDAD	Nº CENTROS DE TRABAJO	%	Nº DE TRABAJADORES	%
Primario	9	1,6	15	0,5
Industrial	77	14,1	445	15,5
Construcción	81	14,8	394	13,8
Servicios	379	69,4	2.011	70,2
<b>TOTALES</b>	<b>546</b>	<b>100,0</b>	<b>2.865</b>	<b>100,0</b>



FUENTE: Dirección General del Trabajo Autónomo, de la Economía Social y de la Responsabilidad Social de las Empresas (Ministerio de Trabajo, Migraciones y Seguridad Social)

Elaboración: FFES