



Datos de las empresas de Economía Social en Asturias
30/06/2009

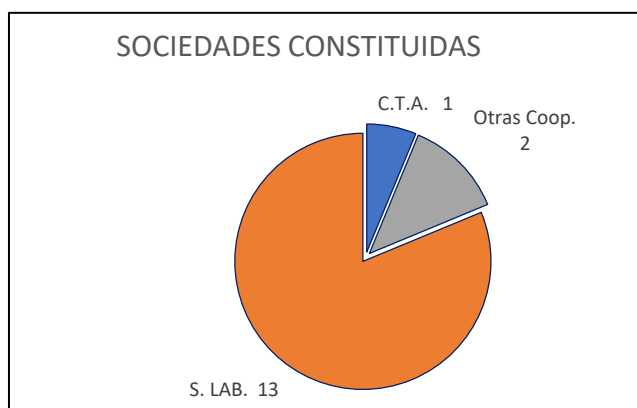
OPES 42
TRIMESTRE 2
AÑO 2009

Sociedades constituidas (trimestre)
Sociedades constituidas por actividad (trimestre)
Sociedades constituidas por ubicación (trimestre)
Sociedades constituidas (acumulado año)
Sociedades constituidas por actividad (acumulado año)
Sociedades constituidas por ubicación (acumulado año)
Sociedades en activo
Trabajadores en sociedades en activo
Centros de trabajo y trabajadores en S. Coop. por sector de actividad
Centros de trabajo y trabajadores en S. Laborales por sector de actividad

CONSTITUCIÓN DE NUEVAS SOCIEDADES (TRIM.)

Sociedades constituidas y número de socios iniciales

Tipo de sociedad	Nº sdad	%	Nº DE SOCIOS			
			Socios trabaj.	%	Socios totales	%
S. Coop. Trabajo Asociado (CTA)	1	6,3	7	17,1	7	9,9
Otras clases de Cooperativas	2	12,5			19	26,8
S. Coop. Agraria	1				8	
S. Coop. Transportes	1				11	
TOTAL S. COOP.	3	18,8	7	17,1	26	36,6
S. Limitada Laboral	13	81,3	34	82,9	45	63,4
S. Anónima Laboral	0	0,0	0	0,0	0	0,0
TOTAL S. LABORALES	13	81,3	34	82,9	45	63,4
TOTAL SOCIEDADES	16	100,0	41	100,0	71	100,0



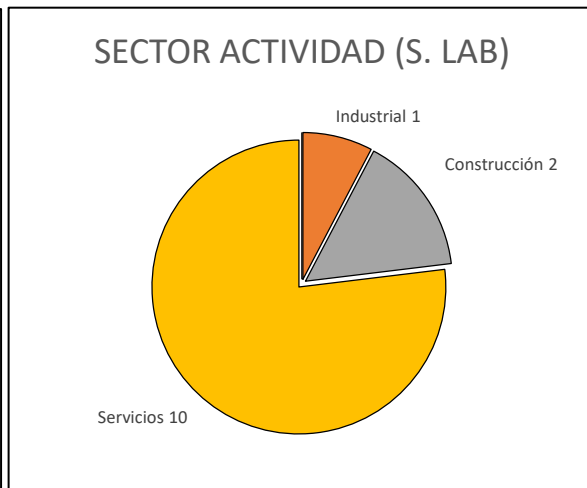
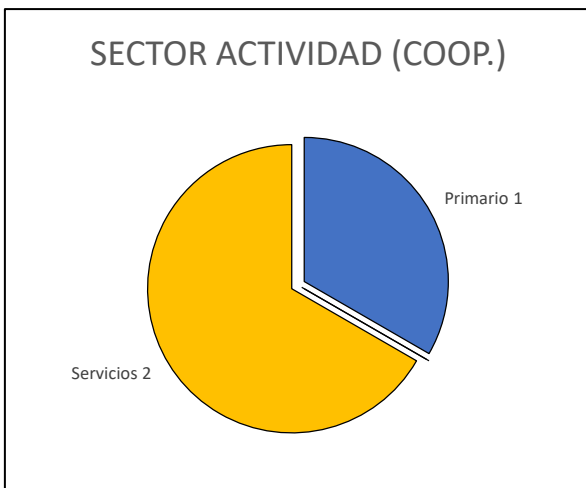
FUENTE: Registro de Sociedades Cooperativas y Laborales del Ppdo. de Asturias

Elaboración: FFES

CONSTITUCIÓN DE NUEVAS SOCIEDADES (TRIM.)

Sociedades constituidas por sector de actividad

SECTOR DE ACTIVIDAD	COOP.	%	S. LAB.	%	TOTALES	%
Primario	1	33,3	0	0,0	1	6,3
Industrial	0	0,0	1	7,7	1	6,3
Construcción	0	0,0	2	15,4	2	12,5
Servicios	2	66,7	10	76,9	12	75,0
TOTALES	3	100,0	13	100,0	16	100,0



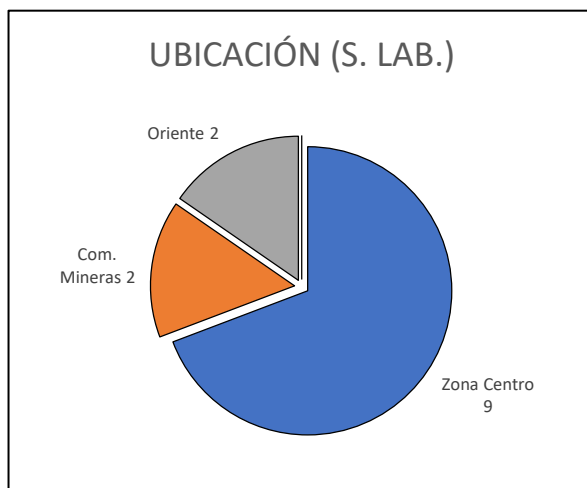
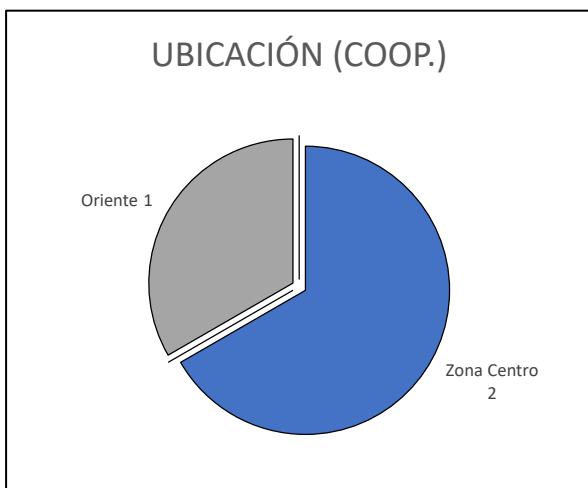
FUENTE: Registro de Sociedades Cooperativas y Laborales del Ppdo. de Asturias

Elaboración: FFES

CONSTITUCIÓN DE NUEVAS SOCIEDADES (TRIM.)

Sociedades constituidas por ubicación

UBICACIÓN	COOP.	%	S. LAB.	%	TOTALES	%
Zona Centro	2	66,7	9	69,2	11	68,8
Com. Mineras	0	0,0	2	15,4	2	12,5
Oriente	1	33,3	2	15,4	3	18,8
Occidente	0	0,0	0	0,0	0	0,0
TOTALES	3	100,0	13	100,0	16	100,0



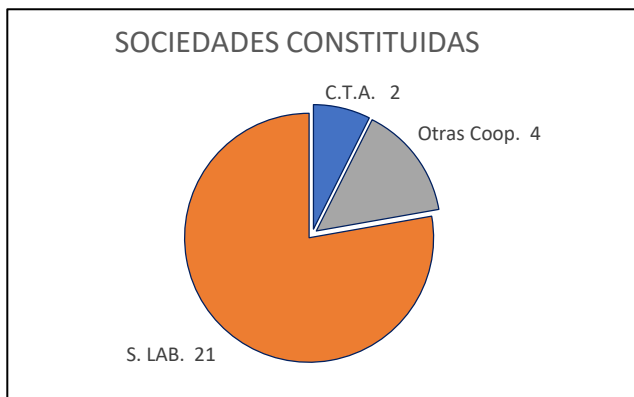
FUENTE: Registro de Sociedades Cooperativas y Laborales del Ppdo. de Asturias

Elaboración: FFES

CONSTITUCIÓN DE NUEVAS SOCIEDADES (ACUMULADO AÑO)

Sociedades constituidas y número de socios iniciales

Tipo de sociedad	Nº sdad	%	Nº DE SOCIOS			
			Socios trabaj.	%	Socios totales	%
S. Coop. Trabajo Asociado (CTA)	2	7,4	11	15,7	11	8,1
Otras clases de Cooperativas	4	14,8			48	35,6
S. Coop. Agraria	2				20	
S. Coop. Transportes	2	22,2			28	
TOTAL S. COOP.	6	29,6	11	15,7	59	43,7
S. Limitada Laboral	20	74,1	53	75,7	70	51,9
S. Anónima Laboral	1	3,7	6	8,6	6	4,4
TOTAL S. LABORALES	21	77,8	59	84,3	76	56,3
TOTAL SOCIEDADES	27	107,4	70	100,0	135	100,0



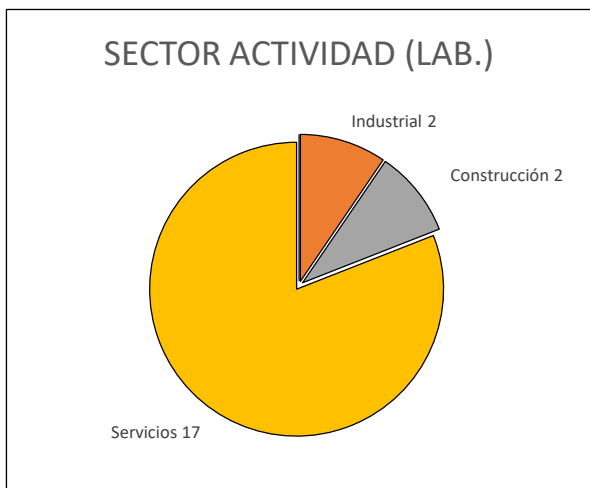
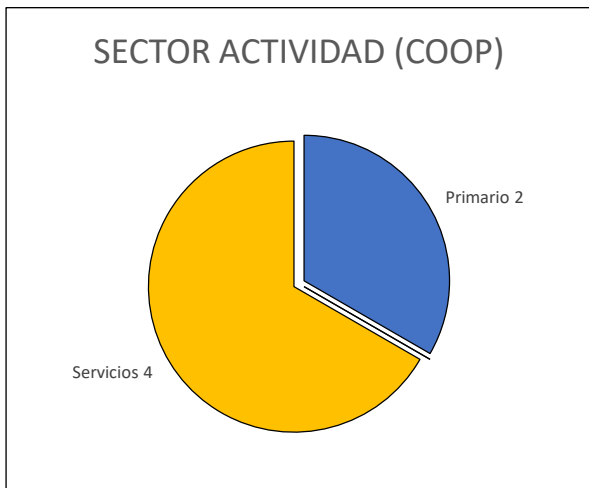
FUENTE: Registro de Sociedades Cooperativas y Laborales del Ppdo. de Asturias

Elaboración: FFES

CONSTITUCIÓN DE NUEVAS SOCIEDADES (ACUMULADO AÑO)

Sociedades constituidas por sector de actividad

SECTOR DE ACTIVIDAD	COOP.	%	S. LAB.	%	TOTALES	%
Primario	2	33,3	0	0,0	2	7,4
Industrial	0	0,0	2	9,5	2	7,4
Construcción	0	0,0	2	9,5	2	7,4
Servicios	4	66,7	17	81,0	21	77,8
TOTALES	6	100,0	21	100,0	27	100,0



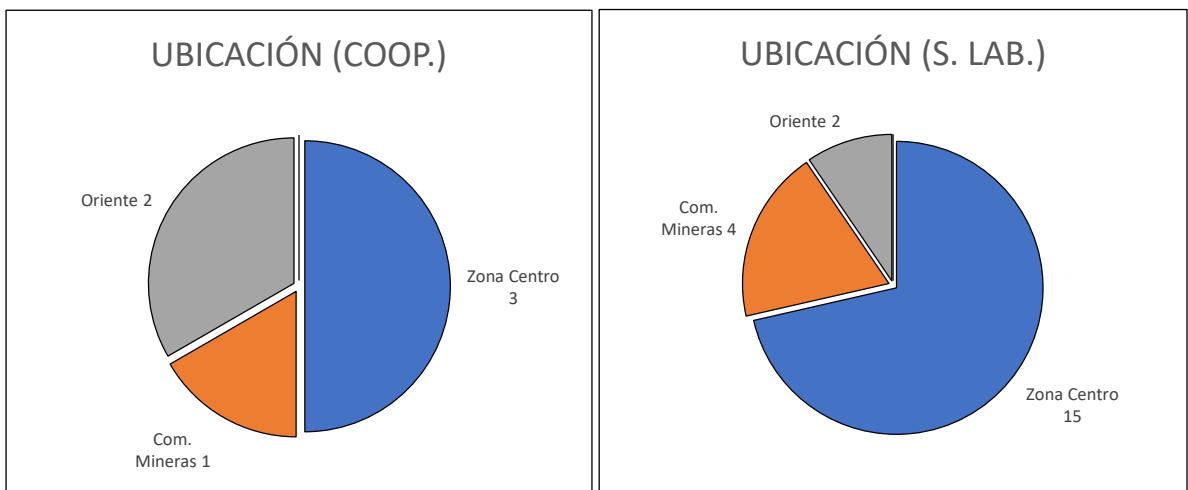
FUENTE: Registro de Sociedades Cooperativas y Laborales del Ppdo. de Asturias

Elaboración: FFES

CONSTITUCIÓN DE NUEVAS SOCIEDADES (ACUMULADO AÑO)

Sociedades constituidas por ubicación

UBICACIÓN	COOP.	%	S. LAB.	%	TOTALES	%
Zona Centro	3	50,0	15	71,4	18	66,7
Com. Mineras	1	16,7	4	19,0	5	18,5
Oriente	2	33,3	2	9,5	4	14,8
Occidente	0	0,0	0	0,0	0	0,0
TOTALES	6	100,0	21	100,0	27	100,0



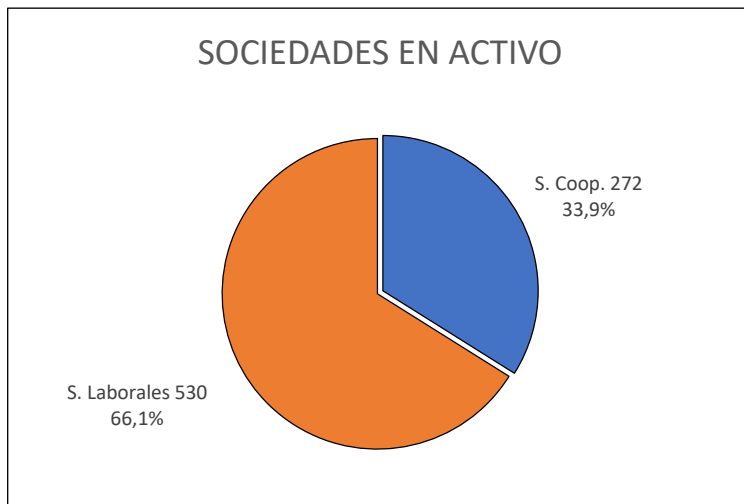
FUENTE: Registro de Sociedades Cooperativas y Laborales del Ppdo. de Asturias

Elaboración: FFES

TOTAL DE SOCIEDADES CON ACTIVIDAD

Número de sociedades con actividad según tipo

TIPO DE SOCIEDAD	Nº SDAD.	%
S. Coop.	272	33,9
S. Laborales	530	66,1
TOTALES	802	100,0



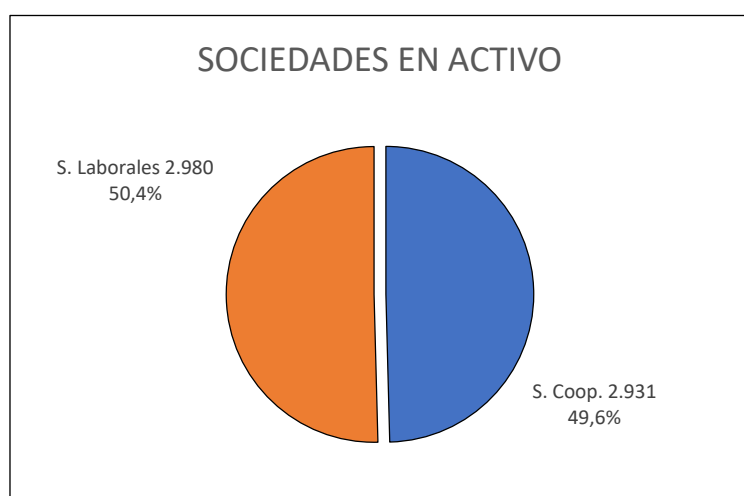
FUENTE: Dirección General del Trabajo Autónomo, de la Economía Social y de la Responsabilidad Social de las Empresas (Ministerio de Trabajo, Migraciones y Seguridad Social)

Elaboración: FFES

TOTAL DE SOCIEDADES CON ACTIVIDAD

Número de trabajadores en sociedades en activo

TIPO DE SOCIEDAD	Nº TRABAJ.	%
S. Coop.	2.931	49,6
S. Laborales	2.980	50,4
TOTALES	5.911	100,0



FUENTE: Dirección General del Trabajo Autónomo, de la Economía Social y de la Responsabilidad Social de las Empresas (Ministerio de Trabajo, Migraciones y Seguridad Social)

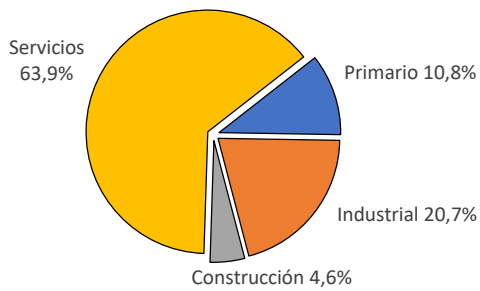
Elaboración: FFES

TOTAL DE SOCIEDADES CON ACTIVIDAD

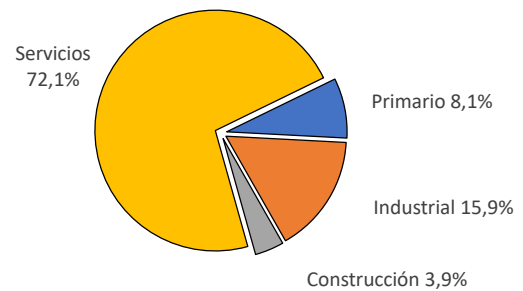
Sociedades cooperativas por sector de actividad

SECTOR DE ACTIVIDAD	Nº CENTROS DE TRABAJO	%	Nº DE TRABAJADORES	%
Primario	33	10,8	236	8,1
Industrial	63	20,7	467	15,9
Construcción	14	4,6	114	3,9
Servicios	195	63,9	2114	72,1
TOTALES	305	100,0	2931	100,0

COOP. CENTROS DE TRABAJO POR SECTOR DE ACTIVIDAD



COOP. TRABAJADORES POR SECTOR DE ACTIVIDAD



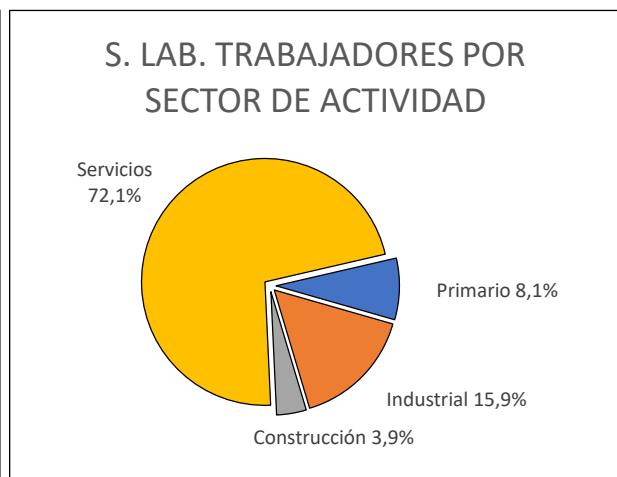
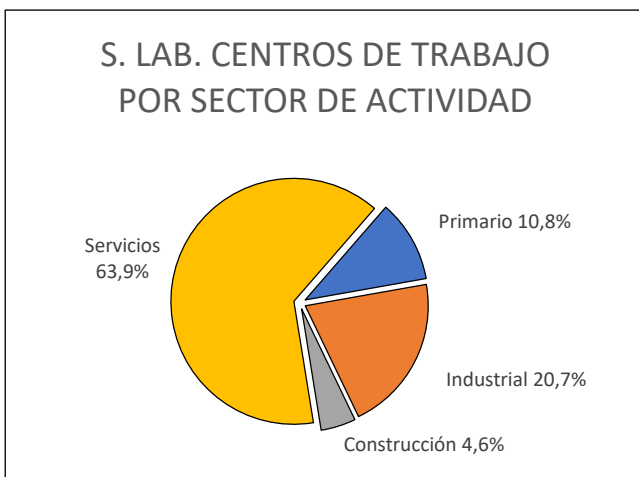
FUENTE: Dirección General del Trabajo Autónomo, de la Economía Social y de la Responsabilidad Social de las Empresas (Ministerio de Trabajo, Migraciones y Seguridad Social)

Elaboración: FFES

TOTAL DE SOCIEDADES CON ACTIVIDAD

Sociedades laborales por sector de actividad

SECTOR DE ACTIVIDAD	Nº CENTROS DE TRABAJO	%	Nº DE TRABAJADORES	%
Primario	1	0,2	5	0,2
Industrial	85	15,3	513	17,2
Construcción	83	14,9	453	15,2
Servicios	388	69,7	2.009	67,4
TOTALES	557	100,0	2.980	100,0



FUENTE: Dirección General del Trabajo Autónomo, de la Economía Social y de la Responsabilidad Social de las Empresas (Ministerio de Trabajo, Migraciones y Seguridad Social)

Elaboración: FFES