



Datos de las empresas de Economía Social en Asturias
30/06/2019

OPES 82
TRIMESTRE 2
AÑO 2019

Sociedades constituidas (trimestre)

Sociedades constituidas por actividad (trimestre)

Sociedades constituidas por ubicación (trimestre)

Sociedades constituidas (acumulado año)

Sociedades constituidas por actividad (acumulado año)

Sociedades constituidas por ubicación (acumulado año)

Sociedades en activo

Trabajadores en sociedades en activo

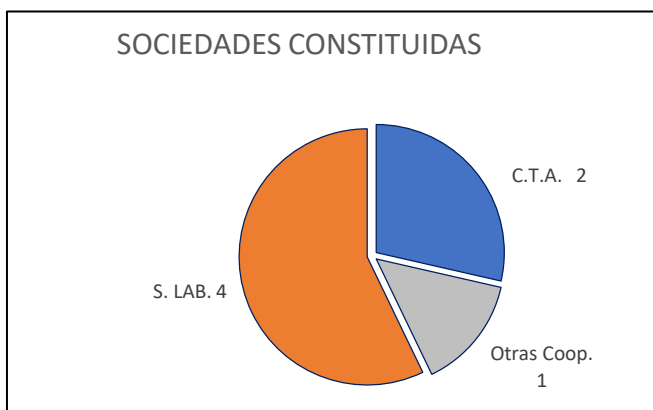
Centros de trabajo y trabajadores en S. Coop. por sector de actividad

Centros de trabajo y trabajadores en S. Laborales por sector de actividad

CONSTITUCIÓN DE NUEVAS SOCIEDADES (TRIM.)

Sociedades constituidas y número de socios iniciales

Tipo de sociedad	Nº sdad	%	Nº DE SOCIOS			
			Socios trabaj.	%	Socios totales	%
S. Coop. Trabajo Asociado (C.T.A.)	2	28,6	6	42,9	6	30,0
Otras clases de Cooperativas	1	14,3			4	
S. Coop. agraria	1				4	20,0
TOTAL S. COOP.	3	28,6	6	42,9	10	50,0
S. Limitada Laboral	4	57,1	8	57,1	10	50,0
S. Anónima Laboral	0	0,0	0	0,0	0	0,0
TOTAL S. LABORALES	4	57,1	8	57,1	10	50,0
TOTAL SOCIEDADES	7	85,7	14	100,0	20	100,0

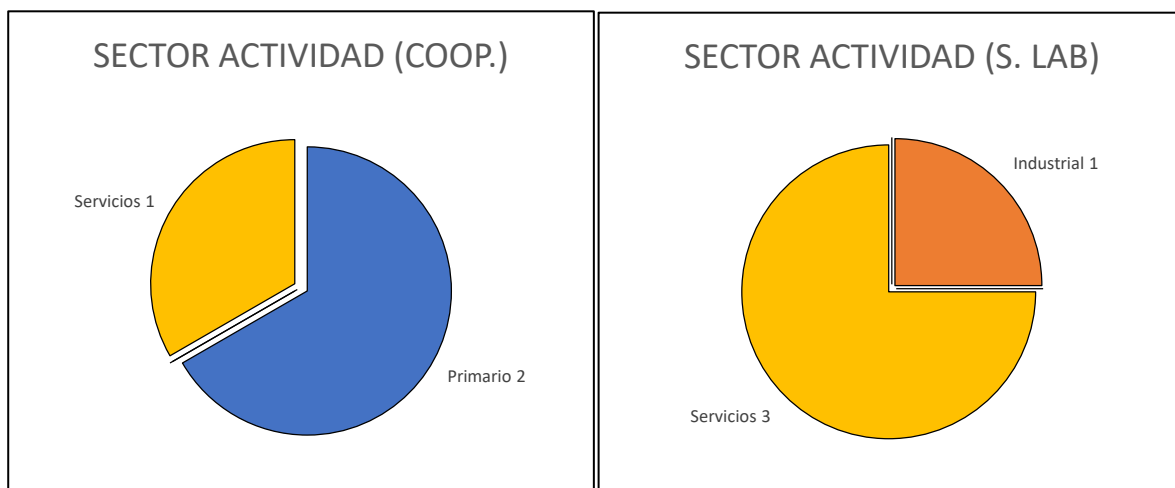


FUENTE: Registro de Sociedades Cooperativas y Laborales del Ppdo. de Asturias
 Elaboración: FFES

CONSTITUCIÓN DE NUEVAS SOCIEDADES (TRIM.)

Sociedades constituidas por sector de actividad

SECTOR DE ACTIVIDAD	COOP.	%	S. LAB.	%	TOTALES	%
Primario	2	66,7	0	0,0	2	28,6
Industrial	0	0,0	1	25,0	1	14,3
Construcción	0	0,0	0	0,0	0	0,0
Servicios	1	33,3	3	75,0	4	57,1
TOTALES	3	100,0	4	100,0	7	100,0



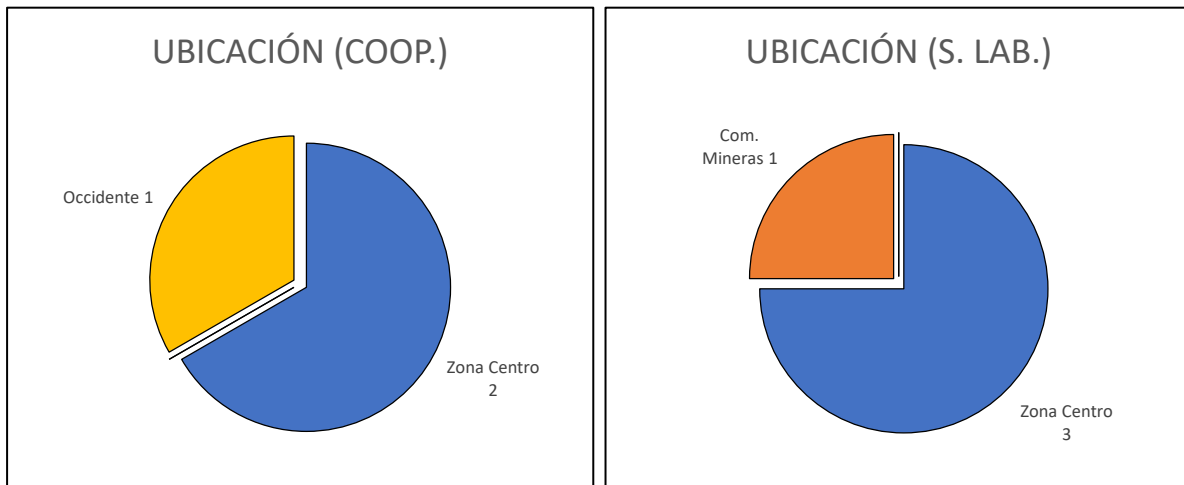
FUENTE: Registro de Sociedades Cooperativas y Laborales del Ppdo. de Asturias

Elaboración: FFES

CONSTITUCIÓN DE NUEVAS SOCIEDADES (TRIM.)

Sociedades constituidas por ubicación

UBICACIÓN	COOP.	%	S. LAB.	%	TOTALES	%
Zona Centro	2	66,7	3	75,0	5	71,4
Com. Mineras	0	0,0	1	25,0	1	14,3
Oriente	0	0,0	0	0,0	0	0,0
Occidente	1	33,3	0	0,0	1	14,3
TOTALES	3	100,0	4	100,0	7	100,0



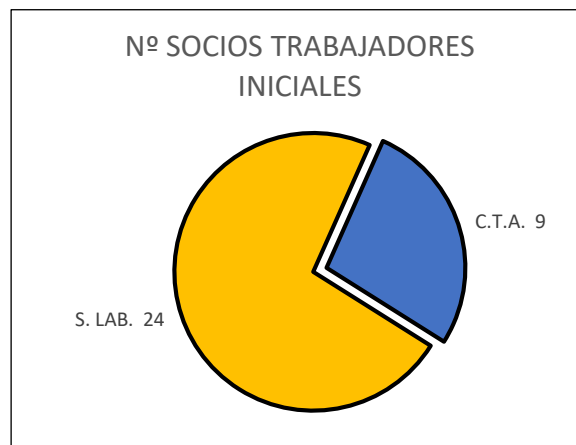
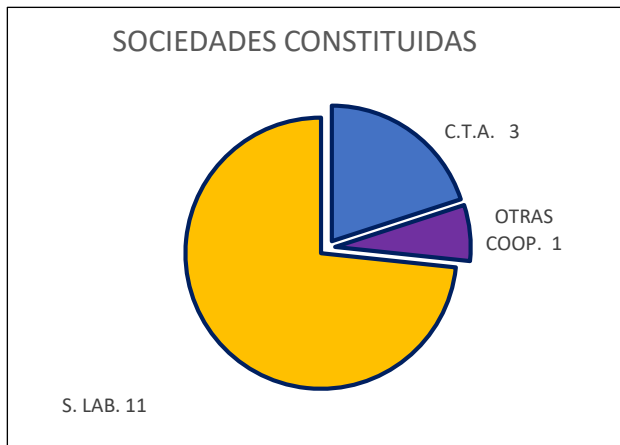
FUENTE: Registro de Sociedades Cooperativas y Laborales del Ppdo. de Asturias

Elaboración: FFES

CONSTITUCIÓN DE NUEVAS SOCIEDADES (ACUMULADO AÑO)

Sociedades constituidas y número de socios iniciales

Tipo de sociedad	Nº sdad	%	Nº DE SOCIOS			
			Socios trabajaj.	%	Socios totales	%
S. Coop. de trabajo asociado	3	20,0	9	27,3	9	22,0
S. Coop. agraria	1	6,7	0	0,0	4	9,8
TOTAL OTRAS COOP.	1	6,7	0	0,0	4	9,8
TOTAL S. COOP.	4	26,7	9	27,3	13	31,7
S. Limitada Laboral	11	73,3	24	72,7	28	68,3
S. Anónima Laboral	0	0,0	0	0,0	0	0,0
TOTAL S. LABORALES	11	73,3	24	72,7	28	68,3
TOTAL SOCIEDADES	15	100,0	33	100,0	41	100,0



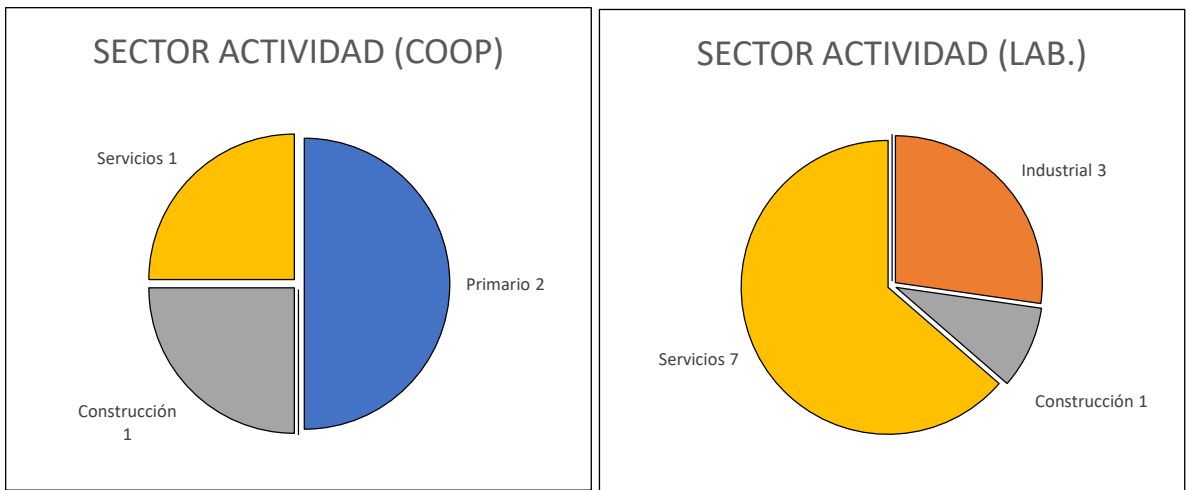
FUENTE: Registro de Sociedades Cooperativas y Laborales del Ppdo. de Asturias

Elaboración: FFES

CONSTITUCIÓN DE NUEVAS SOCIEDADES (ACUMULADO AÑO)

Sociedades constituidas por sector de actividad

SECTOR DE ACTIVIDAD	COOP.	%	S. LAB.	%	TOTALES	%
Primario	2	50,0	0	0,0	2	13,3
Industrial	0	0,0	3	27,3	3	20,0
Construcción	1	25,0	1	9,1	2	13,3
Servicios	1	25,0	7	63,6	8	53,3
TOTALES	4	100,0	11	100,0	15	100,0



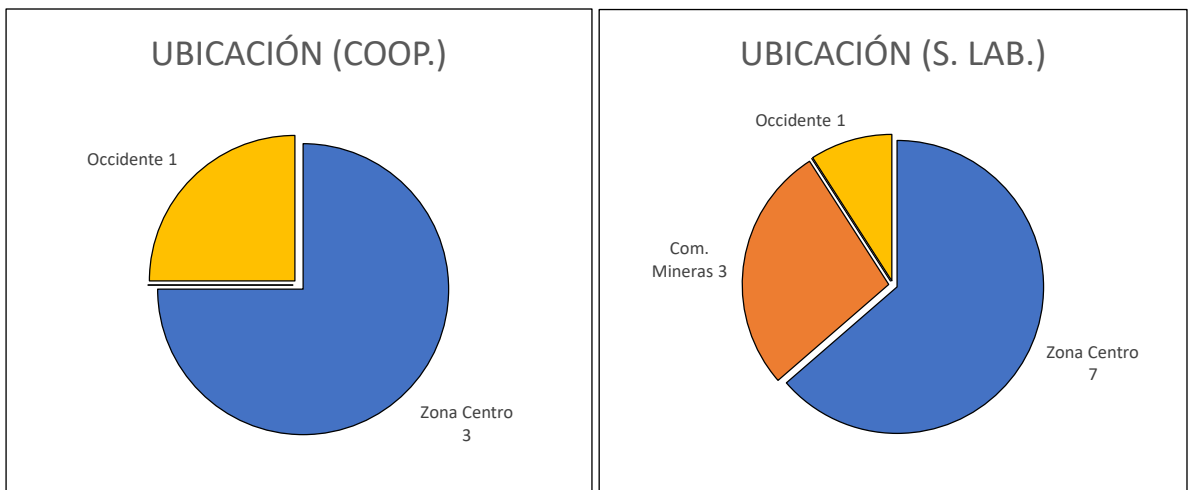
FUENTE: Registro de Sociedades Cooperativas y Laborales del Ppdo. de Asturias

Elaboración: FFES

CONSTITUCIÓN DE NUEVAS SOCIEDADES (ACUMULADO AÑO)

Sociedades constituidas por ubicación

UBICACIÓN	COOP.	%	S. LAB.	%	TOTALES	%
Zona Centro	3	75,0	7	63,6	10	66,7
Com. Mineras	0	0,0	3	27,3	3	20,0
Oriente	0	0,0	0	0,0	0	0,0
Occidente	1	25,0	1	9,1	2	13,3
TOTALES	4	100,0	11	100,0	15	100,0



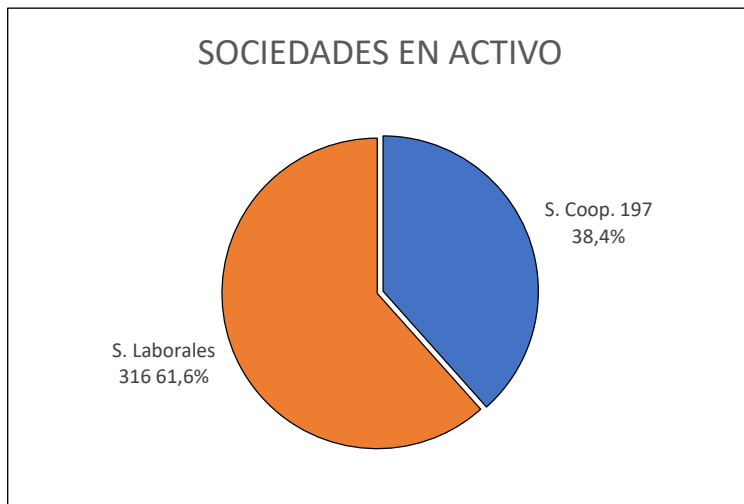
FUENTE: Registro de Sociedades Cooperativas y Laborales del Ppdo. de Asturias

Elaboración: FFES

TOTAL DE SOCIEDADES CON ACTIVIDAD

Número de sociedades con actividad según tipo

TIPO DE SOCIEDAD	Nº SDAD.	%
S. Coop.	197	38,4
S. Laborales	316	61,6
TOTALES	513	100,0



FUENTE: Dirección General del Trabajo Autónomo, de la Economía Social y de la Responsabilidad Social de las Empresas (Ministerio de Trabajo, Migraciones y Seguridad Social)

Elaboración: FFES

TOTAL DE SOCIEDADES CON ACTIVIDAD

Número de trabajadores en sociedades en activo

TIPO DE SOCIEDAD	Nº TRABAJ.	%
S. Coop.	2.625	55,3
S. Laborales	2.126	44,7
TOTALES	4.751	100,0



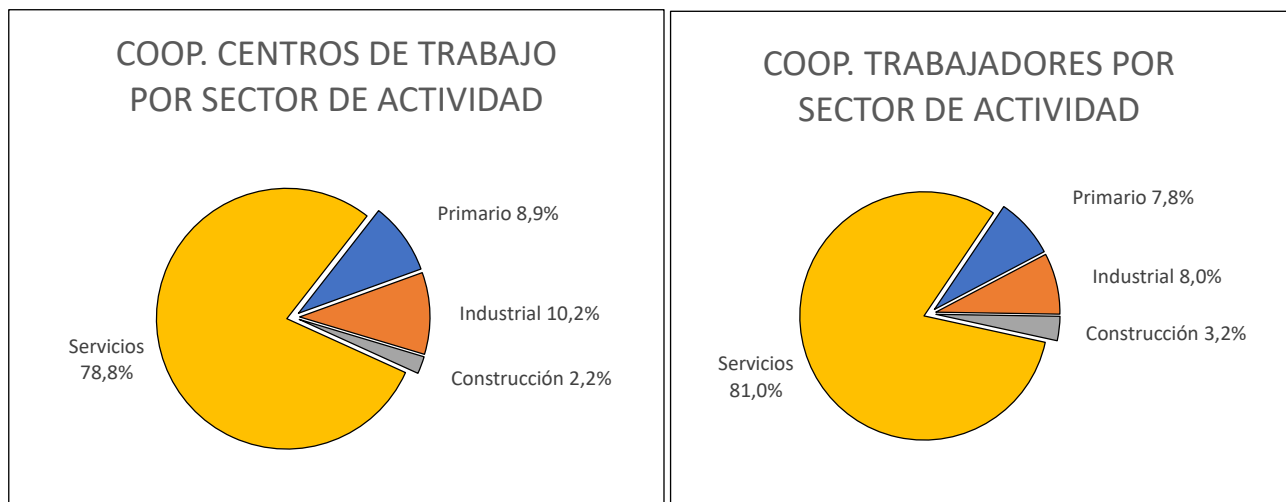
FUENTE: Dirección General del Trabajo Autónomo, de la Economía Social y de la Responsabilidad Social de las Empresas (Ministerio de Trabajo, Migraciones y Seguridad Social)

Elaboración: FFES

TOTAL DE SOCIEDADES CON ACTIVIDAD

Sociedades cooperativas por sector de actividad

SECTOR DE ACTIVIDAD	Nº CENTROS DE TRABAJO	%	Nº DE TRABAJADORES	%
Primario	29	8,9	206	7,8
Industrial	33	10,2	209	8,0
Construcción	7	2,2	83	3,2
Servicios	256	78,8	2127	81,0
TOTALES	325	100,0	2625	100,0



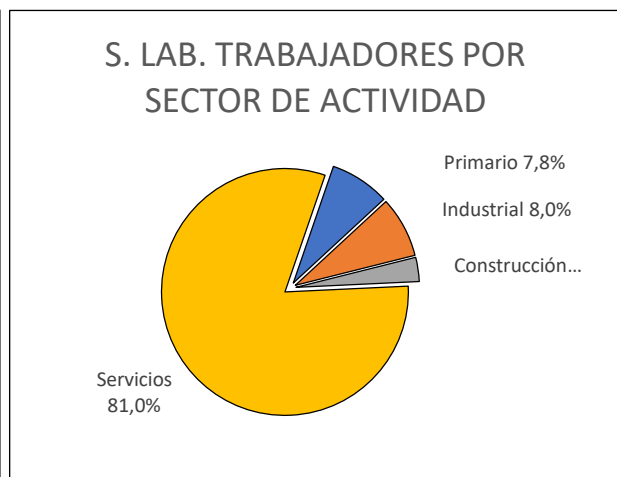
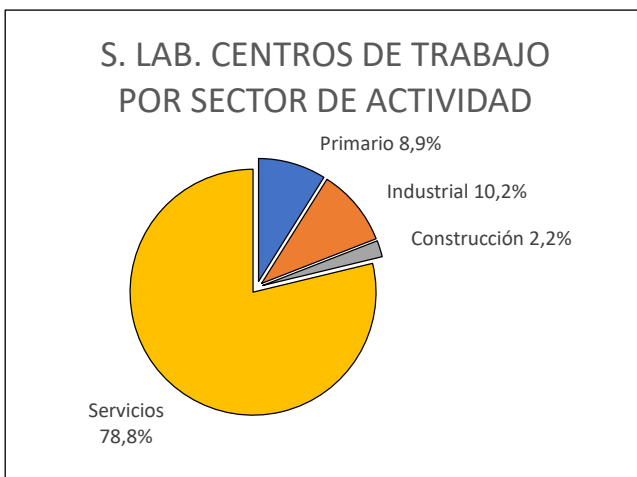
FUENTE: Dirección General del Trabajo Autónomo, de la Economía Social y de la Responsabilidad Social de las Empresas (Ministerio de Trabajo, Migraciones y Seguridad Social)

Elaboración: FFES

TOTAL DE SOCIEDADES CON ACTIVIDAD

Sociedades laborales por sector de actividad

SECTOR DE ACTIVIDAD	Nº CENTROS DE TRABAJO	%	Nº DE TRABAJADORES	%
Primario	1	0,3	20	0,9
Industrial	51	15,4	352	16,6
Construcción	38	11,4	157	7,4
Servicios	242	72,9	1.597	75,1
TOTALES	332	100,0	2.126	100,0



FUENTE: Dirección General del Trabajo Autónomo, de la Economía Social y de la Responsabilidad Social de las Empresas (Ministerio de Trabajo, Migraciones y Seguridad Social)

Elaboración: FFES