



Datos de las empresas de Economía Social en Asturias  
31/12/2018

**OPES 80**  
**TRIMESTRE 4**  
**AÑO 2018**

Sociedades constituidas (trimestre)  
Sociedades constituidas por actividad (trimestre)  
Sociedades constituidas por ubicación (trimestre)  
Sociedades constituidas (acumulado año)  
Sociedades constituidas por actividad (acumulado año)  
Sociedades constituidas por ubicación (acumulado año)  
Sociedades en activo  
Trabajadores en sociedades en activo  
Centros de trabajo y trabajadores en S. Coop. por sector de actividad  
Centros de trabajo y trabajadores en S. Laborales por sector de actividad  
Datos comparados España / Asturias

## CONSTITUCIÓN DE NUEVAS SOCIEDADES (TRIM.)

### Sociedades constituidas y número de socios iniciales

Tipo de sociedad	Nº sdad	%	Nº DE SOCIOS			
			Socios trabaj.	%	Socios totales	%
S. Coop. de trabajo asociado	0	0,0	0	0,0	0	0,0
<b>TOTAL S. COOP.</b>	<b>0</b>	<b>0,0</b>	<b>0</b>	<b>0,0</b>	<b>0</b>	<b>0,0</b>
S. Limitada Laboral	2	100,0	4	100,0	5	100,0
S. Anónima Laboral	0	0,0	0	0,0	0	0,0
<b>TOTAL S. LABORALES</b>	<b>2</b>	<b>100,0</b>	<b>4</b>	<b>100,0</b>	<b>5</b>	<b>100,0</b>
<b>TOTAL SOCIEDADES</b>	<b>2</b>	<b>100,0</b>	<b>4</b>	<b>100,0</b>	<b>5</b>	<b>100,0</b>



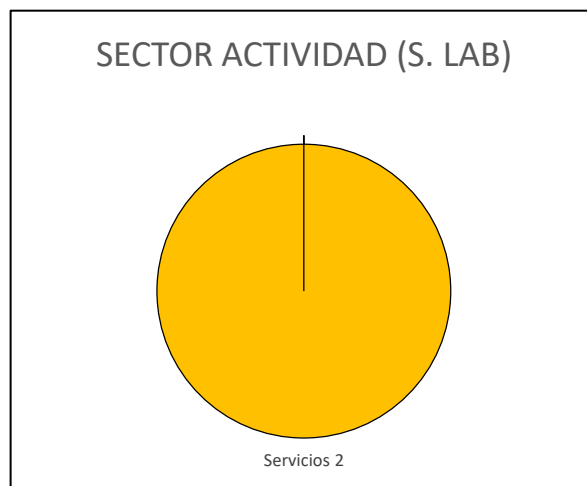
FUENTE: Registro de Sociedades Cooperativas y Laborales del Ppdo. de Asturias

Elaboración: FFES

**CONSTITUCIÓN DE NUEVAS SOCIEDADES (TRIM.)**

## Sociedades constituidas por sector de actividad

SECTOR DE ACTIVIDAD	COOP.	%	S. LAB.	%	TOTALES	%
Primario	0	0,0	0	0,0	0	0,0
Industrial	0	0,0	0	0,0	0	0,0
Construcción	0	0,0	0	0,0	0	0,0
Servicios	0	0,0	2	100,0	2	100,0
TOTALES	0	0,0	2	100,0	2	100,0



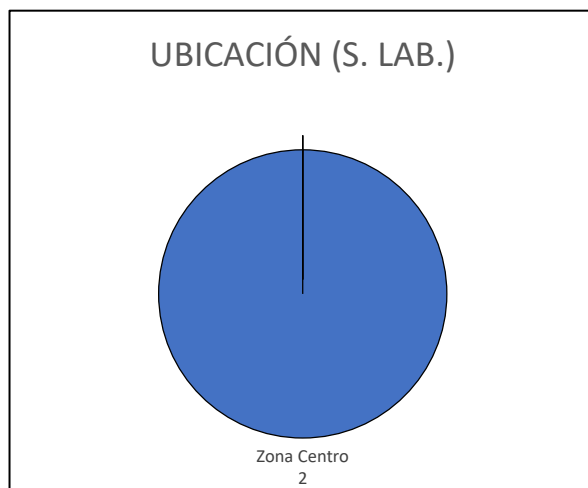
FUENTE: Registro de Sociedades Cooperativas y Laborales del Ppdo. de Asturias

Elaboración: FFES

**CONSTITUCIÓN DE NUEVAS SOCIEDADES (TRIM.)**

Sociedades constituidas por ubicación

UBICACIÓN	COOP.	%	S. LAB.	%	TOTALES	%
Zona Centro	0	0,0	2	100,0	2	100,0
Com. Mineras	0	0,0	0	0,0	0	0,0
Oriente	0	0,0	0	0,0	0	0,0
Occidente	0	0,0	0	0,0	0	0,0
TOTALES	0		2	100,0	2	100,0



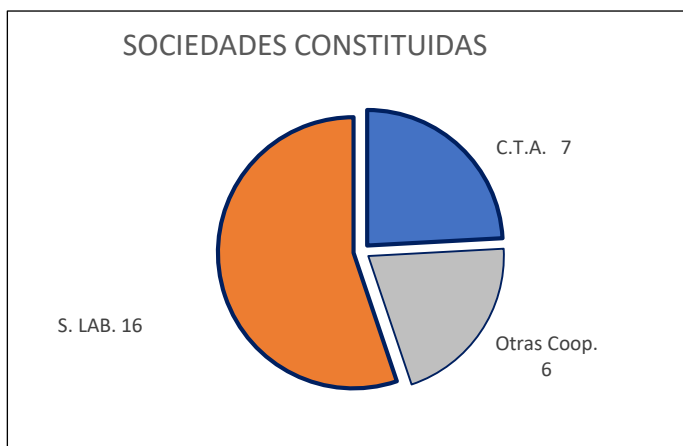
FUENTE: Registro de Sociedades Cooperativas y Laborales del Ppdo. de Asturias

Elaboración: FFES

**CONSTITUCIÓN DE NUEVAS SOCIEDADES (ACUMULADO AÑO)**

Sociedades constituidas y número de socios iniciales

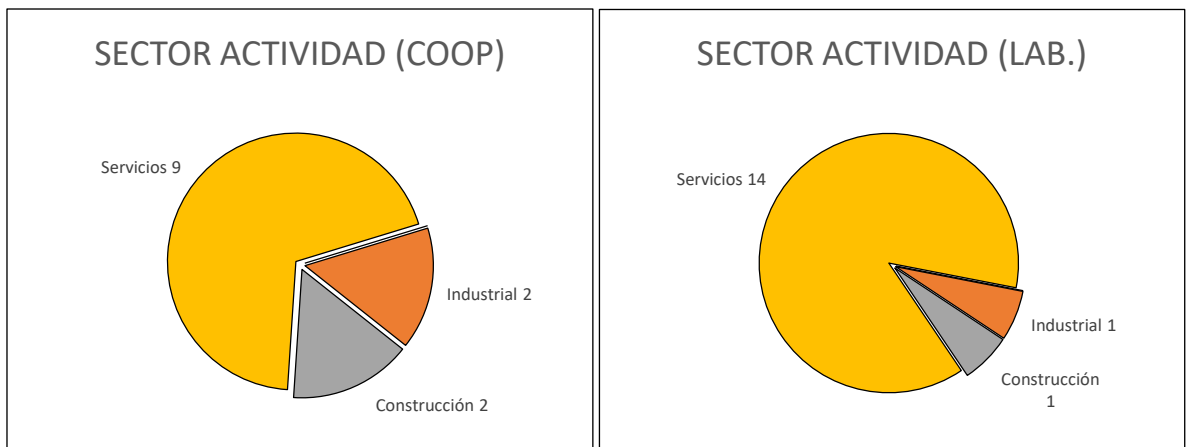
Tipo de sociedad	Nº sdad	%	Nº DE SOCIOS			
			Socios trabaj.	%	Socios totales	%
S. Coop. Trabajo Asociado (C.T.A.)	7	24,1	21	38,9	21	15,2
Otras clases de Cooperativas	6	20,7			80	58,0
S. Coop. Consumidores	3	10,3			69	50,0
S. Coop. Servicios	2	6,9			7	5,1
S. Coop. Viviendas	1	3,4			4	2,9
<b>TOTAL S. COOP.</b>	<b>13</b>	<b>44,8</b>	<b>21</b>	<b>38,9</b>	<b>101</b>	<b>73,2</b>
S. Limitada Laboral	16	55,2	33	61,1	37	26,8
S. Anónima Laboral	0	0,0	0	0,0	0	0,0
<b>TOTAL S. LABORALES</b>	<b>16</b>	<b>55,2</b>	<b>33</b>	<b>61,1</b>	<b>37</b>	<b>26,8</b>
<b>TOTAL SOCIEDADES</b>	<b>29</b>	<b>100,0</b>	<b>54</b>	<b>100,0</b>	<b>138</b>	<b>100,0</b>



**CONSTITUCIÓN DE NUEVAS SOCIEDADES (ACUMULADO AÑO)**

Sociedades constituidas por sector de actividad

SECTOR DE ACTIVIDAD	COOP.	%	S. LAB.	%	TOTALES	%
Primario	0	0,0	0	0,0	0	0,0
Industrial	2	15,4	1	6,3	3	10,3
Construcción	2	15,4	1	6,3	3	10,3
Servicios	9	69,2	14	87,5	23	79,3
<b>TOTALES</b>	<b>13</b>	<b>100,0</b>	<b>16</b>	<b>100,0</b>	<b>29</b>	<b>100,0</b>



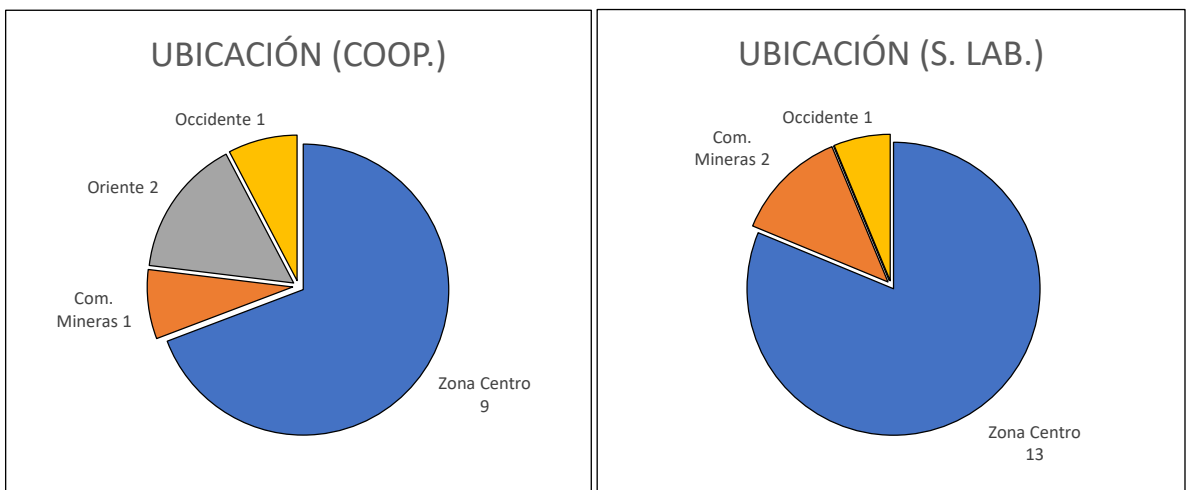
FUENTE: Registro de Sociedades Cooperativas y Laborales del Ppdo. de Asturias

Elaboración: FFES

**CONSTITUCIÓN DE NUEVAS SOCIEDADES (ACUMULADO AÑO)**

Sociedades constituidas por ubicación

UBICACIÓN	COOP.	%	S. LAB.	%	TOTALES	%
Zona Centro	9	69,2	13	81,3	22	75,9
Com. Mineras	1	7,7	2	12,5	3	10,3
Oriente	2	15,4	0	0,0	2	6,9
Occidente	1	7,7	1	6,3	2	6,9
<b>TOTALES</b>	<b>13</b>	<b>100,0</b>	<b>16</b>	<b>100,0</b>	<b>29</b>	<b>100,0</b>



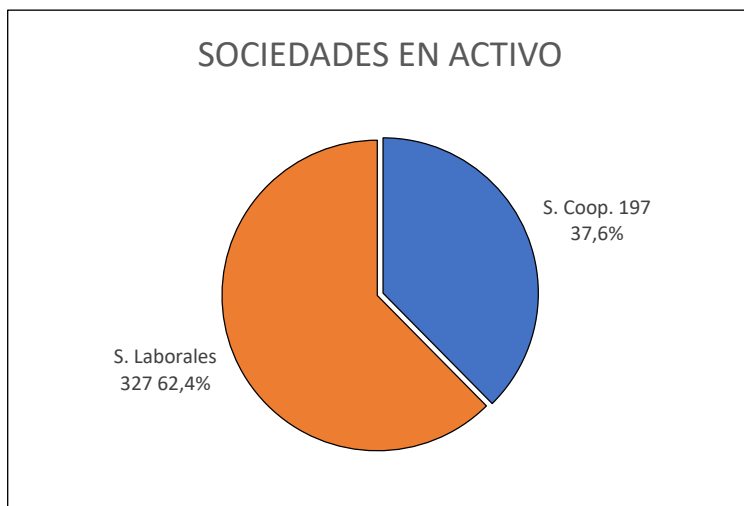
FUENTE: Registro de Sociedades Cooperativas y Laborales del Ppdo. de Asturias

Elaboración: FFES

**TOTAL DE SOCIEDADES CON ACTIVIDAD**

## Número de sociedades con actividad según tipo

TIPO DE SOCIEDAD	Nº SDAD.	%
S. Coop.	197	37,6
S. Laborales	327	62,4
TOTALES	524	100,0



FUENTE: Dirección General del Trabajo Autónomo, de la Economía Social y de la Responsabilidad Social de las Empresas (Ministerio de Trabajo, Migraciones y Seguridad Social)

Elaboración: FFES



**TOTAL DE SOCIEDADES CON ACTIVIDAD**

## Número de trabajadores en sociedades en activo

TIPO DE SOCIEDAD	Nº TRABAJ.	%
S. Coop.	2.638	49,7
S. Laborales	2670	50,3
TOTALES	5308	100,0



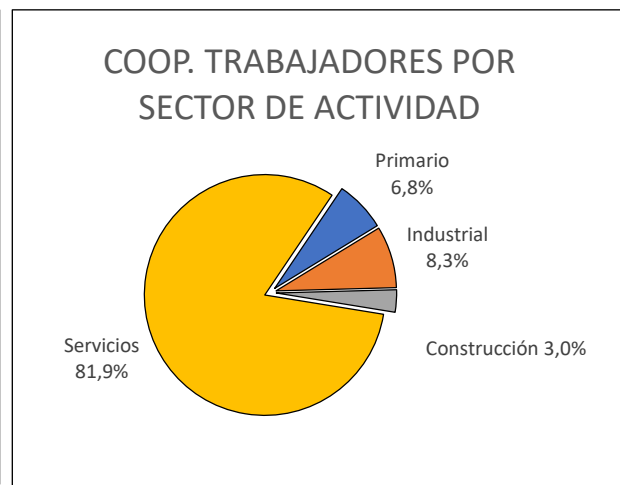
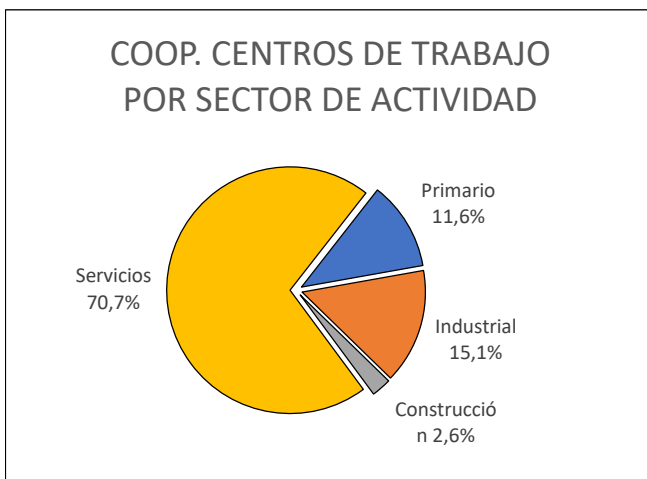
FUENTE: Dirección General del Trabajo Autónomo, de la Economía Social y de la Responsabilidad Social de las Empresas (Ministerio de Trabajo, Migraciones y Seguridad Social)

Elaboración: FFES

**TOTAL DE SOCIEDADES CON ACTIVIDAD**

Sociedades cooperativas por sector de actividad

SECTOR DE ACTIVIDAD	Nº CENTROS DE TRABAJO	%	Nº DE TRABAJADORES	%
Primario	27	11,6	180	6,8
Industrial	35	15,1	219	8,3
Construcción	6	2,6	79	3,0
Servicios	164	70,7	2.160	81,9
<b>TOTALES</b>	<b>232</b>	<b>100,0</b>	<b>2.638</b>	<b>100,0</b>



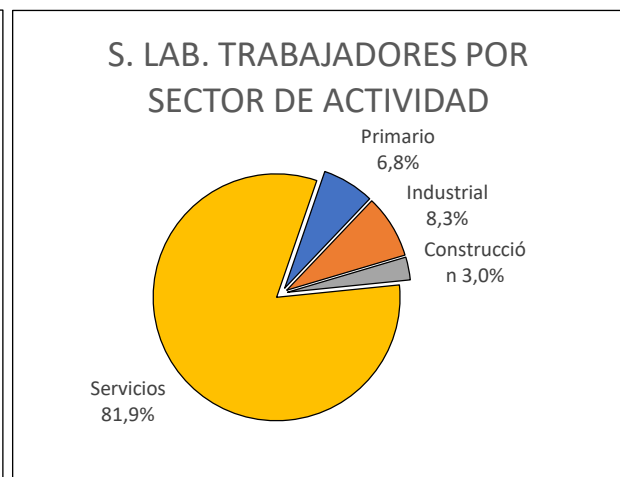
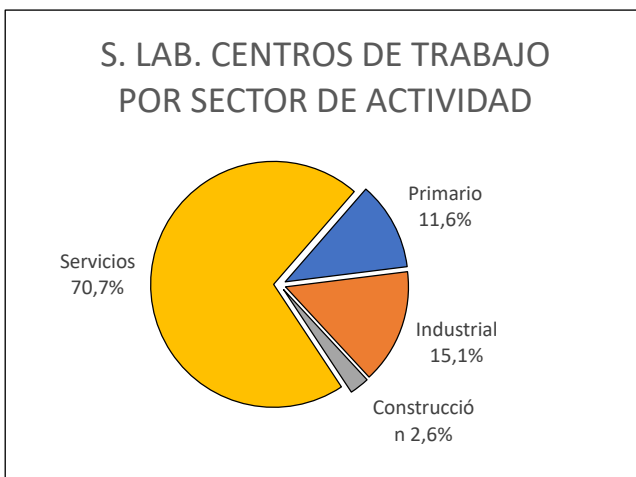
FUENTE: Dirección General del Trabajo Autónomo, de la Economía Social y de la Responsabilidad Social de las Empresas (Ministerio de Trabajo, Migraciones y Seguridad Social)

Elaboración: FFES

**TOTAL DE SOCIEDADES CON ACTIVIDAD**

Sociedades laborales por sector de actividad

SECTOR DE ACTIVIDAD	Nº CENTROS DE TRABAJO	%	Nº DE TRABAJADORES	%
Primario	2	0,6	24	0,9
Industrial	51	14,8	356	13,3
Construcción	38	11,0	161	6,0
Servicios	253	73,5	2.129	79,7
<b>TOTALES</b>	<b>344</b>	<b>100,0</b>	<b>2.670</b>	<b>100,0</b>



FUENTE: Dirección General del Trabajo Autónomo, de la Economía Social y de la Responsabilidad Social de las Empresas (Ministerio de Trabajo, Migraciones y Seguridad Social)

Elaboración: FFES

**DATOS COMPARADOS ASTURIAS / ESPAÑA****Población ocupada en la Economía Social respecto a la población ocupada**

	Población ocupada en Ec. Social	Población ocupada (E.P.A.)	Ec. Social / E.P.A. (Tanto por mil)
España	385.055	19.564.600	19,7
Asturias	5.308	390.000	13,6

**Población ocupada en la Ec. Social respecto a la población ocupada por sectores.**

	Agrario	Industrial	Construcción	Servicios
España	43,4	30,9	14,0	1,8
Asturias	11,5	10,5	10,1	14,6

**Porcentaje de población ocupada en Coop respecto del total de la Ec. Social**

	Población ocupada en Cooperativas	Población ocupada en Economía Social	%
España	322.880	385.055	83,9
Asturias	2.638	5.308	49,7

**Número medio de trabajadores por SOCIEDAD COOPERATIVA**

	Población ocupada en Cooperativas	Total Soc. cooperativas	Nº medio trabajadores
España	322.880	19.954	16,2
Asturias	2.638	197	13,4

**Número medio de Trabajadores por SOCIEDAD LABORAL**

	Población ocupada en S. Laborales	Total S. Laborales	Nº medio trabajadores
España	62.175	8.725	7,1
Asturias	2.670	327	8,2