



Datos de las empresas de Economía Social en Asturias
30/09/2018

OPES 79
TRIMESTRE 3
AÑO 2018

Sociedades constituidas (trimestre)

Sociedades constituidas por actividad (trimestre)

Sociedades constituidas por ubicación (trimestre)

Sociedades constituidas (acumulado año)

Sociedades constituidas por actividad (acumulado año)

Sociedades constituidas por ubicación (acumulado año)

Sociedades en activo

Trabajadores en sociedades en activo

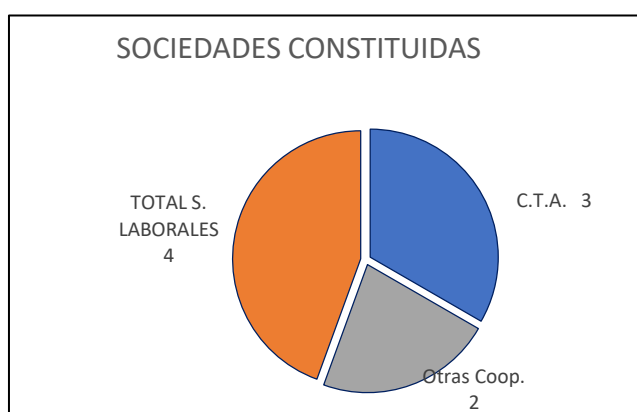
Centros de trabajo y trabajadores en S. Coop. por sector de actividad

Centros de trabajo y trabajadores en S. Laborales por sector de actividad

CONSTITUCIÓN DE NUEVAS SOCIEDADES (TRIM.)

Sociedades constituidas y número de socios iniciales

Tipo de sociedad	Nº sdad	%	Nº DE SOCIOS			
			Socios trabaj.	%	Socios totales	%
S. Coop. Trabajo Asociado (CTA)	3	33,3	9	52,9	9	10,7
Otras clases de Cooperativas	2	22,2			64	76,2
S. Coop. Consumidores	2				64	
TOTAL S. COOP.	5	55,6	9	52,9	73	86,9
S. Limitada Laboral	4	44,4	8	47,1	11	13,1
S. Anónima Laboral	0	0,0	0	0,0	0	0,0
TOTAL S. LABORALES	4	44,4	8	47,1	11	13,1
TOTAL SOCIEDADES	9	100,0	17	100,0	84	100,0



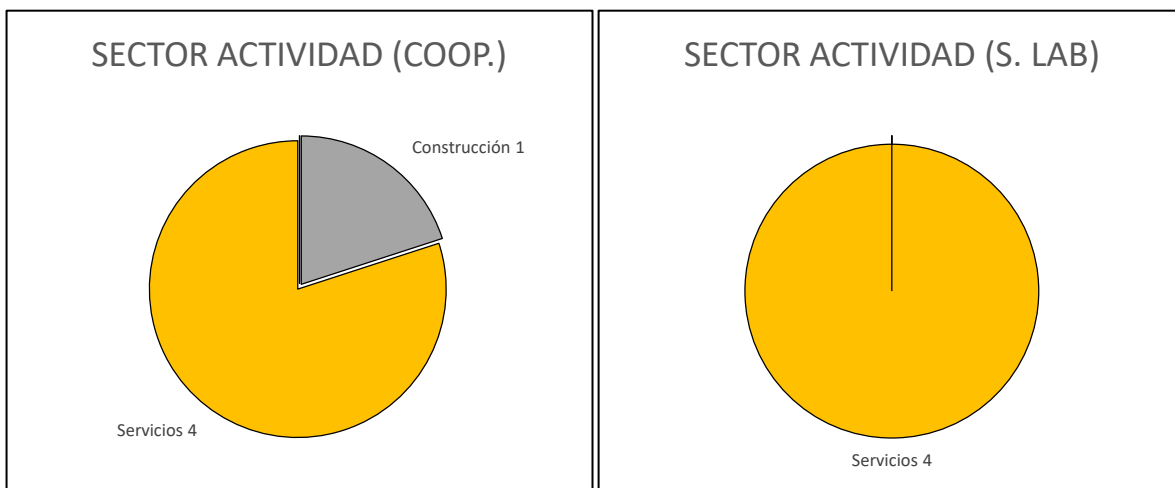
FUENTE: Registro de Sociedades Cooperativas y Laborales del Ppdo. de Asturias

Elaboración: FFES

CONSTITUCIÓN DE NUEVAS SOCIEDADES (TRIM.)

Sociedades constituidas por sector de actividad

SECTOR DE ACTIVIDAD	COOP.	%	S. LAB.	%	TOTALES	%
Primario	0	0,0	0	0,0	0	0,0
Industrial	0	0,0	0	0,0	0	0,0
Construcción	1	20,0	0	0,0	1	11,1
Servicios	4	80,0	4	100,0	8	88,9
TOTALES	5	100,0	4	100,0	9	100,0



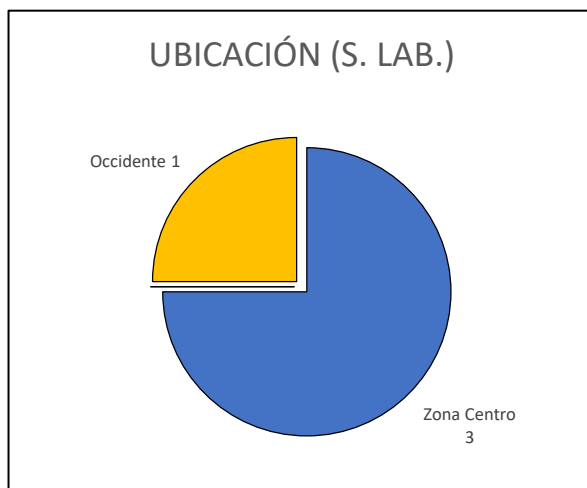
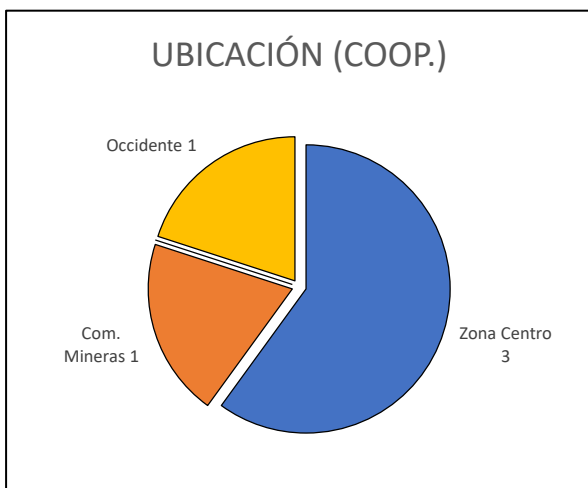
FUENTE: Registro de Sociedades Cooperativas y Laborales del Ppdo. de Asturias

Elaboración: FFES

CONSTITUCIÓN DE NUEVAS SOCIEDADES (TRIM.)

Sociedades constituidas por ubicación

UBICACIÓN	COOP.	%	S. LAB.	%	TOTALES	%
Zona Centro	3	60,0	3	75,0	6	66,7
Com. Mineras	1	20,0	0	0,0	1	11,1
Oriente	0	0,0	0	0,0	0	0,0
Occidente	1	20,0	1	25,0	2	22,2
TOTALES	5	100,0	4	100,0	9	100,0



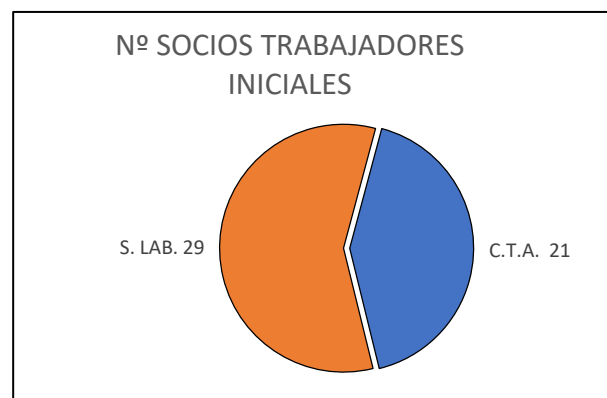
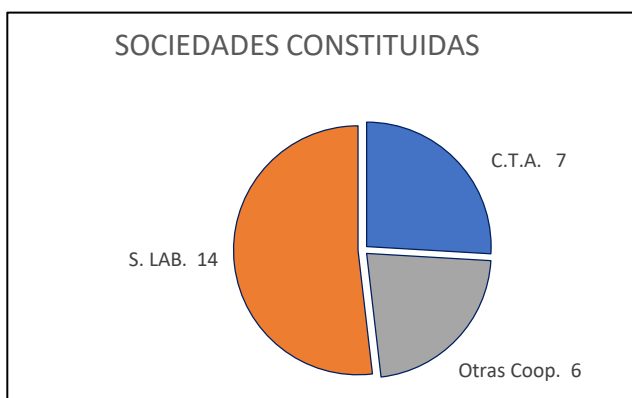
FUENTE: Registro de Sociedades Cooperativas y Laborales del Ppdo. de Asturias

Elaboración: FFES

CONSTITUCIÓN DE NUEVAS SOCIEDADES (ACUMULADO AÑO)

Sociedades constituidas y número de socios iniciales

Tipo de sociedad	Nº sdad	%	Nº DE SOCIOS			
			Socios trabaj.	%	Socios totales	%
S. Coop. Trabajo Asociado (CTA)	7	25,9	21	42,0	21	15,8
Otras clases de Cooperativas	6	22,2			80	60,2
S. Coop. Consumidores	3	11,1			69	51,9
S. Coop. Servicios	2	7,4			7	
S. Coop. Viviendas	1	3,7			4	3,0
TOTAL S. COOP.	13	48,1	21	42,0	101	75,9
S. Limitada Laboral	14	51,9	29	58,0	32	24,1
S. Anónima Laboral	0	0,0	0	0,0	0	0,0
TOTAL S. LABORALES	14	51,9	29	58,0	32	24,1
TOTAL SOCIEDADES	27	100,0	50	100,0	133	100,0



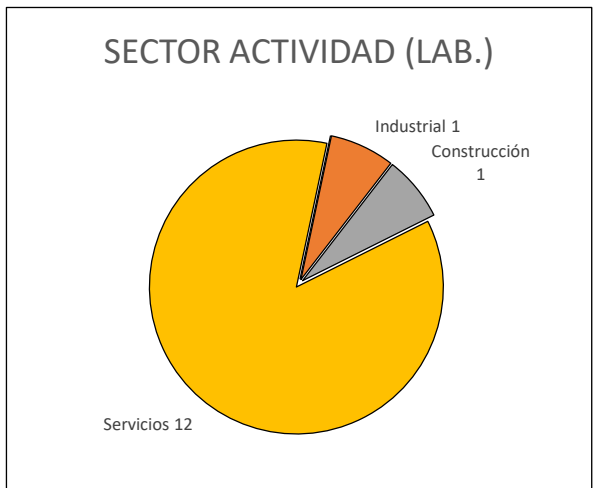
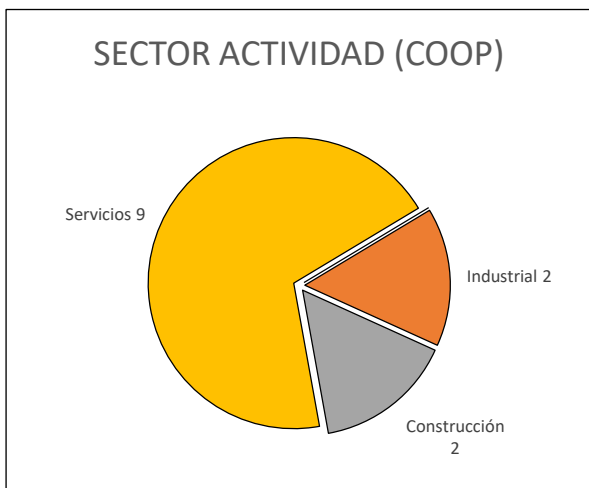
FUENTE: Registro de Sociedades Cooperativas y Laborales del Ppdo. de Asturias

Elaboración: FFES

CONSTITUCIÓN DE NUEVAS SOCIEDADES (ACUMULADO AÑO)

Sociedades constituidas por sector de actividad

SECTOR DE ACTIVIDAD	COOP.	%	S. LAB.	%	TOTALES	%
Primario	0	0,0	0	0,0	0	0,0
Industrial	2	15,4	1	7,1	3	11,1
Construcción	2	15,4	1	7,1	3	11,1
Servicios	9	69,2	12	85,7	21	77,8
TOTALES	13	100,0	14	100,0	27	100,0



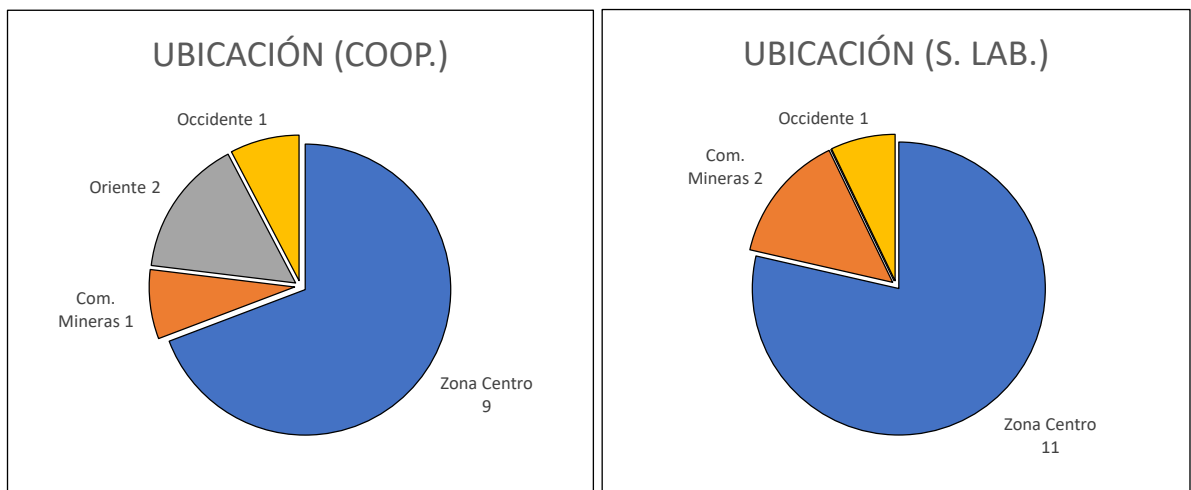
FUENTE: Registro de Sociedades Cooperativas y Laborales del Ppdo. de Asturias

Elaboración: FFES

CONSTITUCIÓN DE NUEVAS SOCIEDADES (ACUMULADO AÑO)

Sociedades constituidas por ubicación

UBICACIÓN	COOP.	%	S. LAB.	%	TOTALES	%
Zona Centro	9	69,2	11	78,6	20	74,1
Com. Mineras	1	7,7	2	14,3	3	11,1
Oriente	2	15,4	0	0,0	2	7,4
Occidente	1	7,7	1	7,1	2	7,4
TOTALES	13	100,0	14	100,0	27	100,0



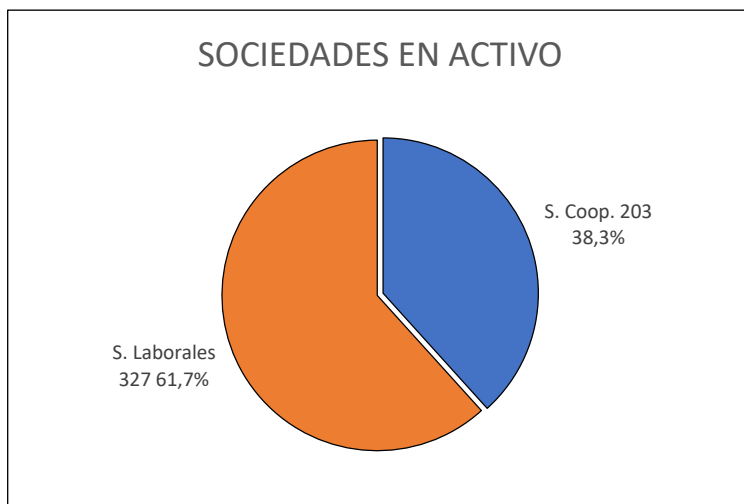
FUENTE: Registro de Sociedades Cooperativas y Laborales del Ppdo. de Asturias

Elaboración: FFES

TOTAL DE SOCIEDADES CON ACTIVIDAD

Número de sociedades con actividad según tipo

TIPO DE SOCIEDAD	Nº SDAD.	%
S. Coop.	203	38,3
S. Laborales	327	61,7
TOTALES	530	100,0



FUENTE: Dirección General del Trabajo Autónomo, de la Economía Social y de la Responsabilidad Social de las Empresas (Ministerio de Trabajo, Migraciones y Seguridad Social)

Elaboración: FFES

TOTAL DE SOCIEDADES CON ACTIVIDAD

Número de trabajadores en sociedades en activo

TIPO DE SOCIEDAD	Nº TRABAJ.	%
S. Coop.	2.666	54,1
S. Laborales	2.266	45,9
TOTALES	4.932	100,0



FUENTE: Dirección General del Trabajo Autónomo, de la Economía Social y de la Responsabilidad Social de las Empresas (Ministerio de Trabajo, Migraciones y Seguridad Social)

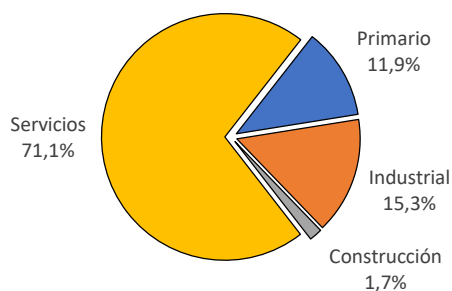
Elaboración: FFES

TOTAL DE SOCIEDADES CON ACTIVIDAD

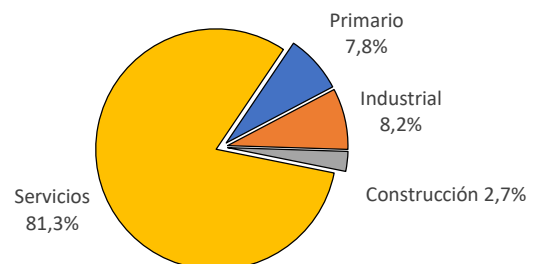
Sociedades cooperativas por sector de actividad

SECTOR DE ACTIVIDAD	Nº CENTROS DE TRABAJO	%	Nº DE TRABAJADORES	%
Primario	28	11,9	209	7,8
Industrial	36	15,3	219	8,2
Construcción	4	1,7	71	2,7
Servicios	167	71,1	2.167	81,3
TOTALES	235	100,0	2.666	100,0

COOP. CENTROS DE TRABAJO
POR SECTOR DE ACTIVIDAD



COOP. TRABAJADORES POR
SECTOR DE ACTIVIDAD



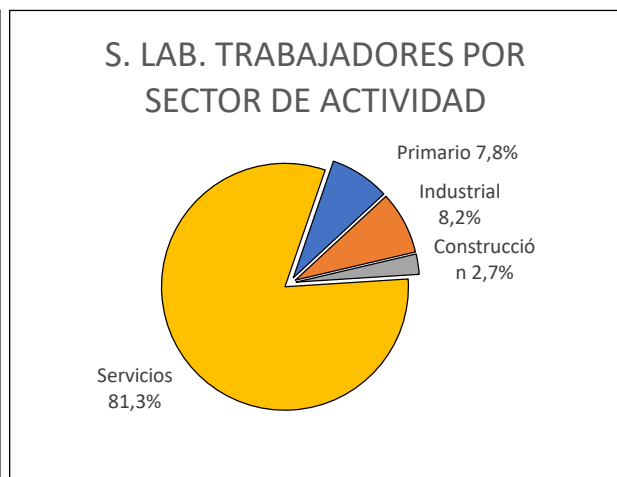
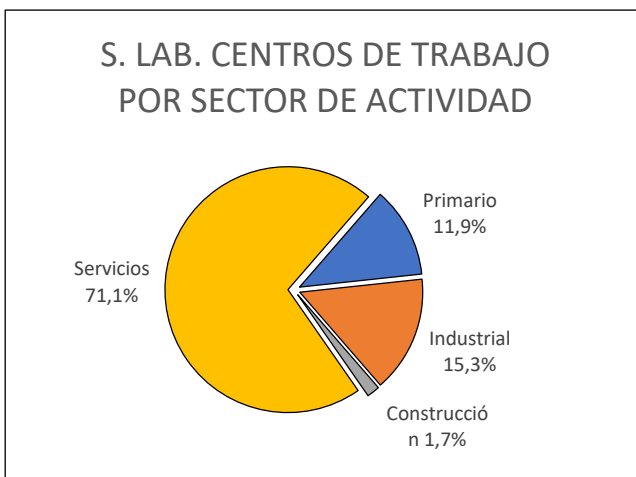
FUENTE: Dirección General del Trabajo Autónomo, de la Economía Social y de la Responsabilidad Social de las Empresas (Ministerio de Trabajo, Migraciones y Seguridad Social)

Elaboración: FFES

TOTAL DE SOCIEDADES CON ACTIVIDAD

Sociedades laborales por sector de actividad

SECTOR DE ACTIVIDAD	Nº CENTROS DE TRABAJO	%	Nº DE TRABAJADORES	%
Primario	2	0,6	22	1,0
Industrial	50	14,6	365	16,1
Construcción	38	11,1	182	8,0
Servicios	252	73,7	1.697	74,9
TOTALES	342	100,0	2.266	100,0



FUENTE: Dirección General del Trabajo Autónomo, de la Economía Social y de la Responsabilidad Social de las Empresas (Ministerio de Trabajo, Migraciones y Seguridad Social)

Elaboración: FFES