



Datos de las empresas de Economía Social en Asturias
31/12/2017

OPES 76
TRIMESTRE 4
AÑO 2017

Sociedades constituidas (trimestre)

Sociedades constituidas por actividad (trimestre)

Sociedades constituidas por ubicación (trimestre)

Sociedades constituidas (acumulado año)

Sociedades constituidas por actividad (acumulado año)

Sociedades constituidas por ubicación (acumulado año)

Sociedades en activo

Trabajadores en sociedades en activo

Centros de trabajo y trabajadores en S. Coop. por sector de actividad

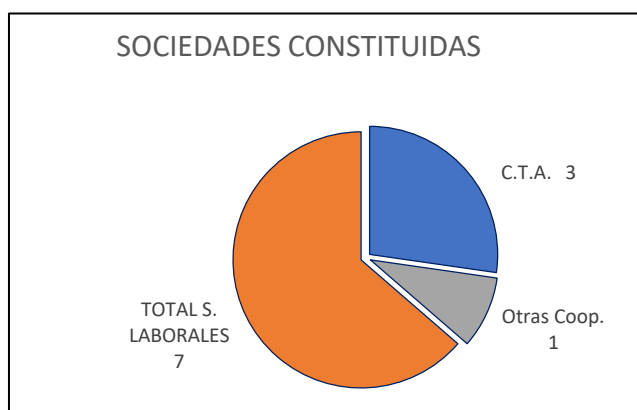
Centros de trabajo y trabajadores en S. Laborales por sector de actividad

Datos comparados España / Asturias

CONSTITUCIÓN DE NUEVAS SOCIEDADES (TRIM.)

onstituidas y número de socios iniciales

Tipo de sociedad	Nº sidad	%	Nº DE SOCIOS			
			Socios trabaj.	%	Socios totales	%
S. Coop. Trabajo Asociado (CTA)	3	27,3	9	39,1	9	33,3
Otras clases de Cooperativas	1	9,1			3	11,1
S. Coop. Transportistas	1	9,1			3	
TOTAL S. COOP.	4	36,4	9	39,1	12	44,4
S. Limitada Laboral	7	63,6	14	60,9	15	55,6
S. Anónima Laboral	0	0,0	0	0,0	0	0,0
TOTAL S. LABORALES	7	63,6	14	60,9	15	55,6
TOTAL SOCIEDADES	11	100,0	23	100,0	27	100,0



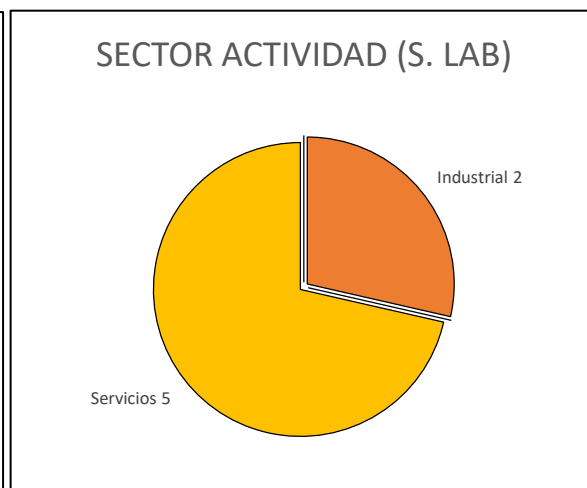
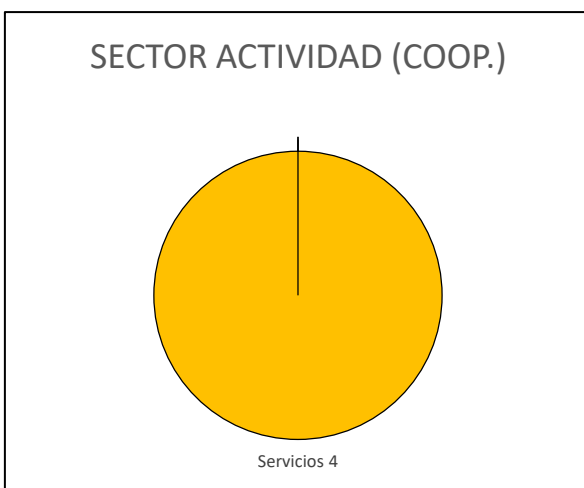
FUENTE: Registro de Sociedades Cooperativas y Laborales del Ppdo. de Asturias

Elaboración: FFES

CONSTITUCIÓN DE NUEVAS SOCIEDADES (TRIM.)

onstituidas por sector de actividad

SECTOR DE ACTIVIDAD	COOP.	%	S. LAB.	%	TOTALES	%
Primario	0	0,0	0	0,0	0	0,0
Industrial	0	0,0	2	28,6	2	18,2
Construcción	0	0,0	0	5,0	0	0,0
Servicios	4	100,0	5	71,4	9	81,8
TOTALES	4	100,0	7	105,0	11	100,0



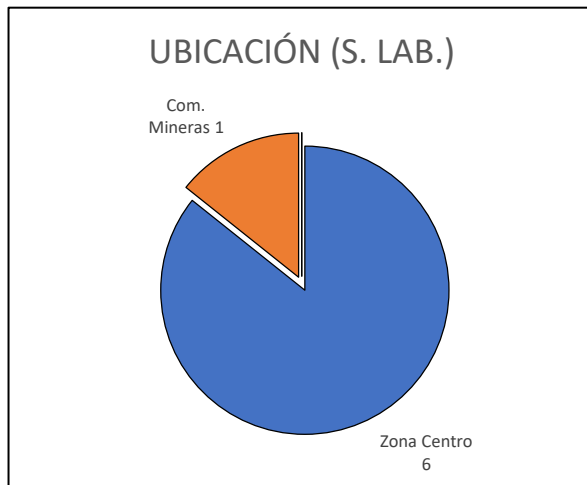
FUENTE: Registro de Sociedades Cooperativas y Laborales del Ppdo. de Asturias

Elaboración: FFES

CONSTITUCIÓN DE NUEVAS SOCIEDADES (TRIM.)

des constituidas por ubicación

UBICACIÓN	COOP.	%	S. LAB.	%	TOTALES	%
Zona Centro	4	100,0	6	85,7	10	90,9
Com. Mineras	0	0,0	1	14,3	1	9,1
Oriente	0	0,0	0	0,0	0	0,0
Occidente	0	0,0	0	0,0	0	0,0
TOTALES	4	100,0	7	100,0	11	100,0



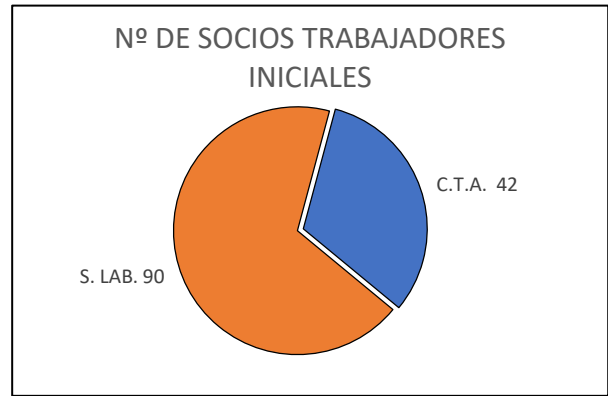
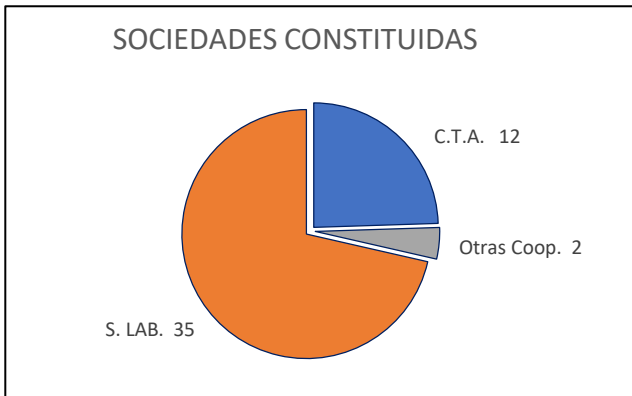
FUENTE: Registro de Sociedades Cooperativas y Laborales del Ppdo. de Asturias

Elaboración: FFES

CONSTITUCIÓN DE NUEVAS SOCIEDADES (ACUMULADO AÑO)

onstituidas y número de socios iniciales

Tipo de sociedad	Nº sdad	%	Nº DE SOCIOS			
			Socios trabaj.	%	Socios totales	%
S. Coop. Trabajo Asociado (CTA)	12	24,5	42	31,8	42	21,1
Otras clases de Cooperativas	2	4,1			46	23,1
S. Coop.Transportistas	1	2,0			3	1,5
S. Coop. Integral	1	2,0			43	21,6
TOTAL S. COOP.	14	26,5	42	31,8	88	44,2
S. Limitada Laboral	35	71,4	90	68,2	111	55,8
S. Anónima Laboral	0	0,0	0	0,0	0	0,0
TOTAL S. LABORALES	35	71,4	90	68,2	111	55,8
TOTAL SOCIEDADES	49	98,0	132	100,0	199	100,0



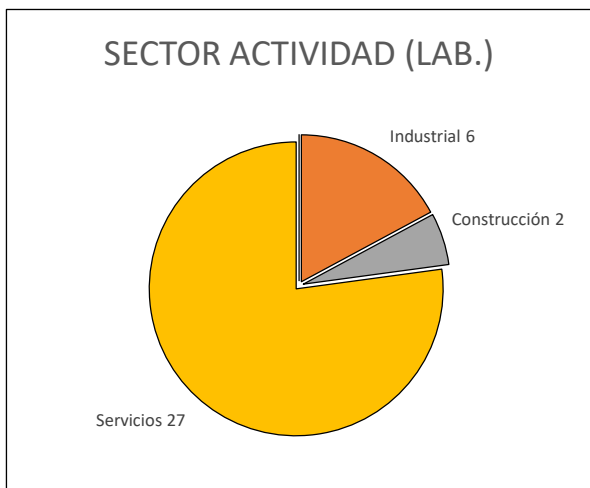
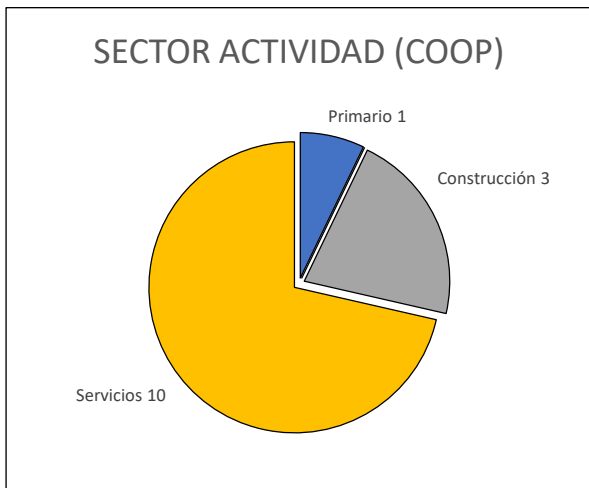
FUENTE: Registro de Sociedades Cooperativas y Laborales del Ppdo. de Asturias

Elaboración: FFES

CONSTITUCIÓN DE NUEVAS SOCIEDADES (ACUMULADO AÑO)

onstituidas por sector de actividad

SECTOR DE ACTIVIDAD	COOP.	%	S. LAB.	%	TOTALES	%
Primario	1	7,1	0	0,0	1	2,0
Industrial	0	0,0	6	17,1	6	12,2
Construcción	3	21,4	2	5,7	5	10,2
Servicios	10	71,4	27	77,1	37	75,5
TOTALES	14	100,0	35	100,0	49	100,0



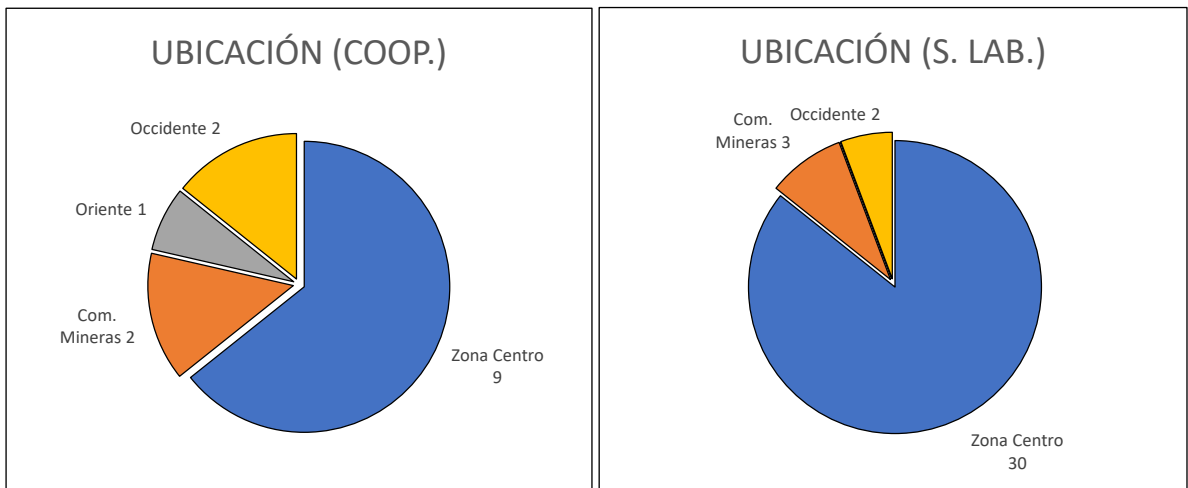
FUENTE: Registro de Sociedades Cooperativas y Laborales del Ppdo. de Asturias

Elaboración: FFES

CONSTITUCIÓN DE NUEVAS SOCIEDADES (ACUMULADO AÑO)

des constituidas por ubicación

UBICACIÓN	COOP.	%	S. LAB.	%	TOTALES	%
Zona Centro	9	64,3	30	85,7	39	79,6
Com. Mineras	2	14,3	3	8,6	5	10,2
Oriente	1	7,1	0	0,0	1	2,0
Occidente	2	14,3	2	5,7	4	8,2
TOTALES	14	100,0	35	100,0	49	100,0



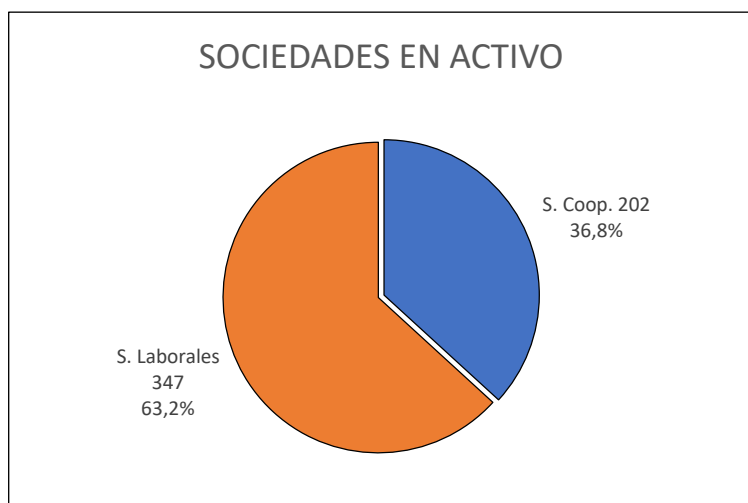
FUENTE: Registro de Sociedades Cooperativas y Laborales del Ppdo. de Asturias

Elaboración: FFES

TOTAL DE SOCIEDADES CON ACTIVIDAD

sociedades con actividad según tipo

TIPO DE SOCIEDAD	Nº SDAD.	%
S. Coop.	202	36,8
S. Laborales	347	63,2
TOTALES	549	100,0



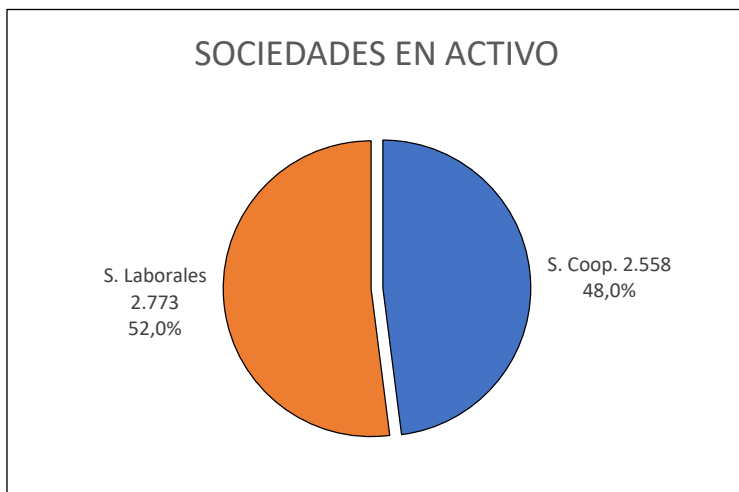
FUENTE: Dirección General del Trabajo Autónomo, de la Economía Social y de la Responsabilidad Social de las Empresas (Ministerio de Trabajo, Migraciones y Seguridad Social)

Elaboración: FFES

TOTAL DE SOCIEDADES CON ACTIVIDAD

abajadores en sociedades en activo

TIPO DE SOCIEDAD	Nº TRABAJ.	%
S. Coop.	2.558	48,0
S. Laborales	2.773	52,0
TOTALES	5.331	100,0



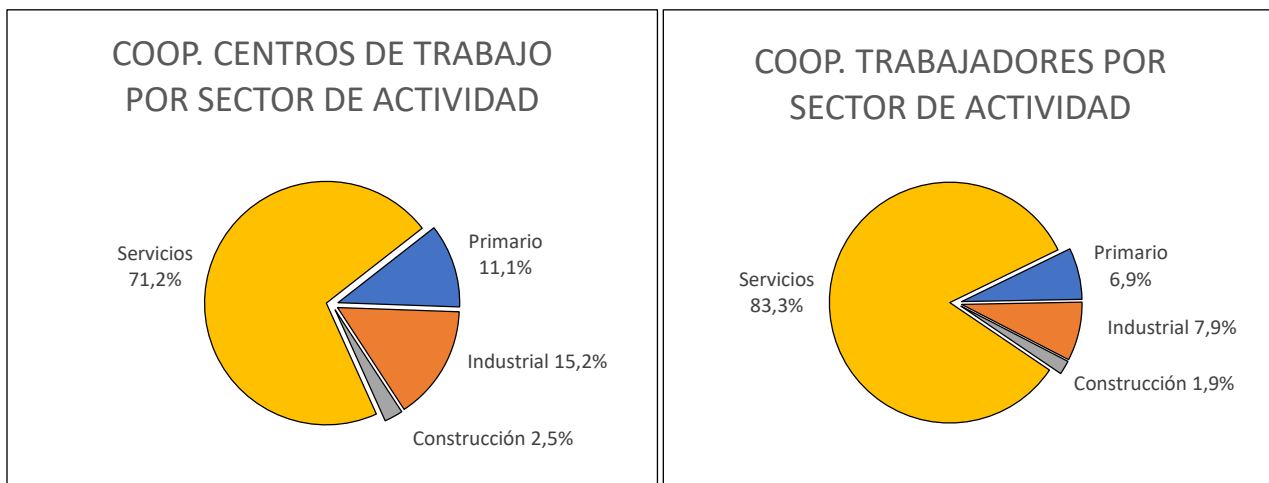
FUENTE: Dirección General del Trabajo Autónomo, de la Economía Social y de la Responsabilidad Social de las Empresas (Ministerio de Trabajo, Migraciones y Seguridad Social)

Elaboración: FFES

TOTAL DE SOCIEDADES CON ACTIVIDAD

Cooperativas por sector de actividad

SECTOR DE ACTIVIDAD	Nº CENTROS DE TRABAJO	%	Nº DE TRABAJADORES	%
Primario	27	11,1	177	6,9
Industrial	37	15,2	202	7,9
Construcción	6	2,5	48	1,9
Servicios	173	71,2	2131	83,3
TOTALES	243	100,0	2558	100,0



FUENTE: Dirección General del Trabajo Autónomo, de la Economía Social y de la Responsabilidad Social de las Empresas (Ministerio de Trabajo, Migraciones y Seguridad Social)

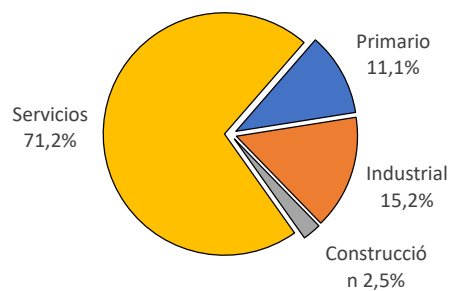
Elaboración: FFES

TOTAL DE SOCIEDADES CON ACTIVIDAD

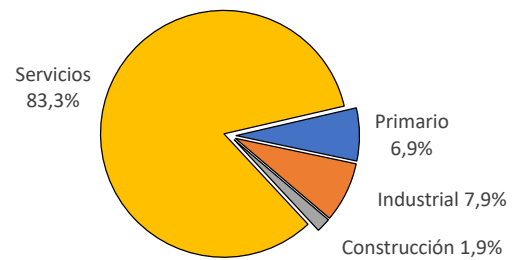
laborales por sector de actividad

SECTOR DE ACTIVIDAD	Nº CENTROS DE TRABAJO	%	Nº DE TRABAJADORES	%
Primario	2	0,5	24	0,9
Industrial	56	15,2	388	14,0
Construcción	36	9,8	152	5,5
Servicios	275	74,5	2.209	79,7
TOTALES	369	100,0	2.773	100,0

S. LAB. CENTROS DE TRABAJO POR SECTOR DE ACTIVIDAD



S. LAB. TRABAJADORES POR SECTOR DE ACTIVIDAD



FUENTE: Dirección General del Trabajo Autónomo, de la Economía Social y de la Responsabilidad Social de las Empresas (Ministerio de Trabajo, Migraciones y Seguridad Social)

Elaboración: FFES

DATOS COMPARADOS ASTURIAS / ESPAÑA**nía Social respecto a la población ocupada**

	Población ocupada en Ec. Social	Población ocupada (E.P.A.)	Ec. Social / E.P.A. (Tanto por mil)
España	383.263	16.348.200	23,44
Asturias	5.331	366.400	14,55

Población ocupada en la Ec. Social respecto a la población ocupada por sectores.

	Agrario	Industrial	Construcción	Servicios
España	32,4	28,0	9,1	23,8
Asturias	8,3	8,1	4,6	19,2

Porcentaje de población ocupada en Coop respecto del total de la Ec. Social

	Población ocupada en Cooperativas	Población ocupada en Economía Social	%
España	319.792	383.263	83,44
Asturias	2.558	5.331	47,98

Número medio de trabajadores por SOCIEDAD COOPERATIVA

	Población ocupada en Cooperativas	Total Soc. cooperativas	Nº medio trabajadores
España	319.792	20.958	15,26
Asturias	2.558	202	12,66

Número medio de Trabajadores por SOCIEDAD LABORAL

	Población ocupada en S. Laborales	Total S. Laborales	Nº medio trabajadores
España	63.471	9.234	6,87
Asturias	2.773	347	7,99