



Datos de las empresas de Economía Social en Asturias
30/09/2017

OPES 75
TRIMESTRE 3
AÑO 2017

Sociedades constituidas (trimestre)

Sociedades constituidas por actividad (trimestre)

Sociedades constituidas por ubicación (trimestre)

Sociedades constituidas (acumulado año)

Sociedades constituidas por actividad (acumulado año)

Sociedades constituidas por ubicación (acumulado año)

Sociedades en activo

Trabajadores en sociedades en activo

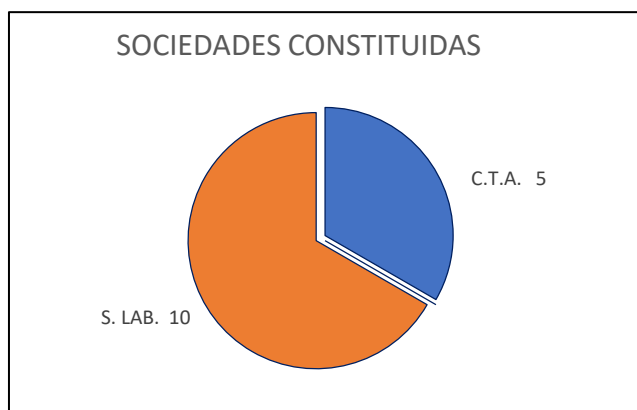
Centros de trabajo y trabajadores en S. Coop. por sector de actividad

Centros de trabajo y trabajadores en S. Laborales por sector de actividad

CONSTITUCIÓN DE NUEVAS SOCIEDADES (TRIM.)

Sociedades constituidas y número de socios iniciales

Tipo de sociedad	Nº sidad	%	Nº DE SOCIOS			
			Socios trabaj.	%	Socios totales	%
S. Coop. Trabajo Asociado (CTA)	5	33,3	16	42,1	16	39,0
Otras clases de Cooperativas	0	0,0			0	0,0
TOTAL S. COOP.	5	33,3	16	42,1	16	39,0
S. Limitada Laboral	10	66,7	22	57,9	25	61,0
S. Anónima Laboral	0	0,0	0	0,0	0	0,0
TOTAL S. LABORALES	10	66,7	22	57,9	25	61,0
TOTAL SOCIEDADES	15	100,0	38	100,0	41	100,0



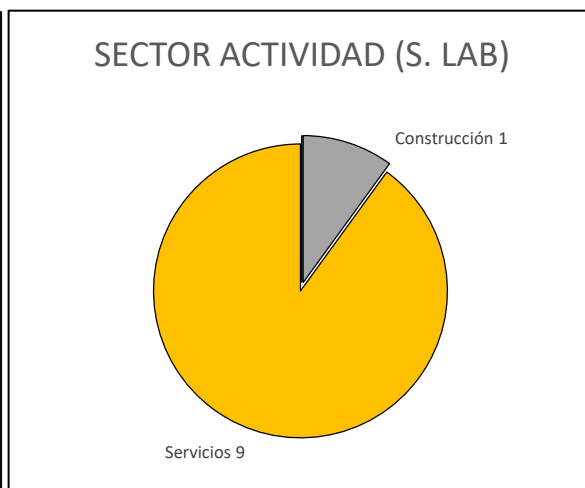
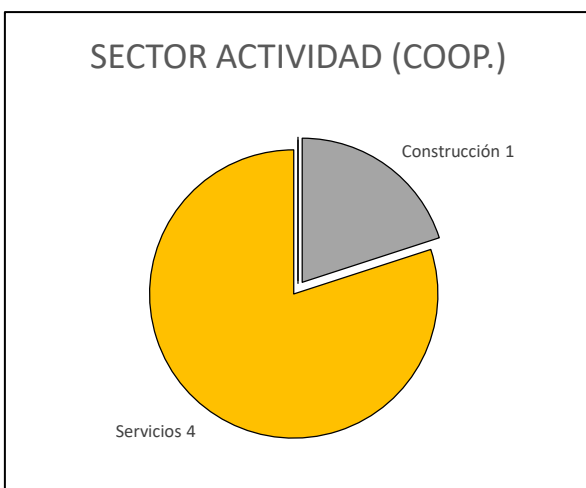
FUENTE: Registro de Sociedades Cooperativas y Laborales del Ppdo. de Asturias

Elaboración: FFES

CONSTITUCIÓN DE NUEVAS SOCIEDADES (TRIM.)

Sociedades constituidas por sector de actividad

SECTOR DE ACTIVIDAD	COOP.	%	S. LAB.	%	TOTALES	%
Primario	0	0,0	0	0,0	0	0,0
Industrial	0	0,0	0	0,0	0	0,0
Construcción	1	20,0	1	10,0	2	13,3
Servicios	4	80,0	9	90,0	13	86,7
TOTALES	5	100,0	10	100,0	15	100,0



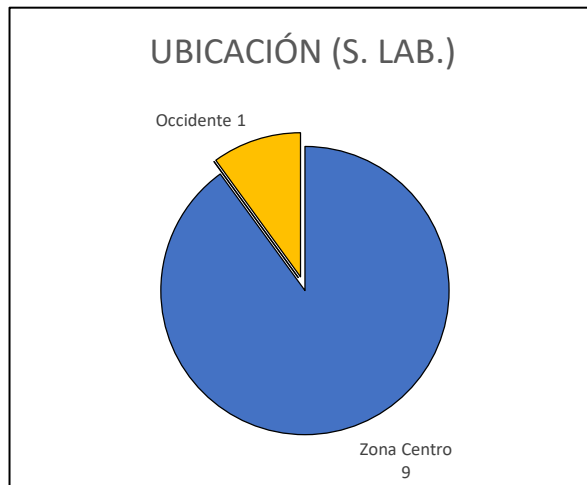
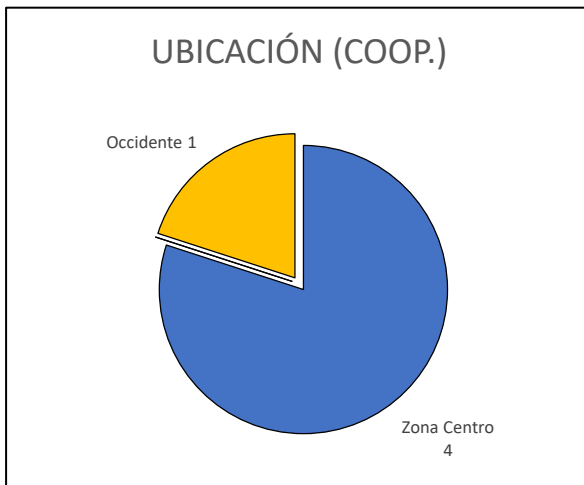
FUENTE: Registro de Sociedades Cooperativas y Laborales del Ppdo. de Asturias

Elaboración: FFES

CONSTITUCIÓN DE NUEVAS SOCIEDADES (TRIM.)

Sociedades constituidas por ubicación

UBICACIÓN	COOP.	%	S. LAB.	%	TOTALES	%
Zona Centro	4	80,0	9	90,0	13	86,7
Com. Mineras	0	0,0	0	0,0	0	0,0
Oriente	0	0,0	0	0,0	0	0,0
Occidente	1	20,0	1	10,0	2	13,3
TOTALES	5	100,0	10	100,0	15	100,0



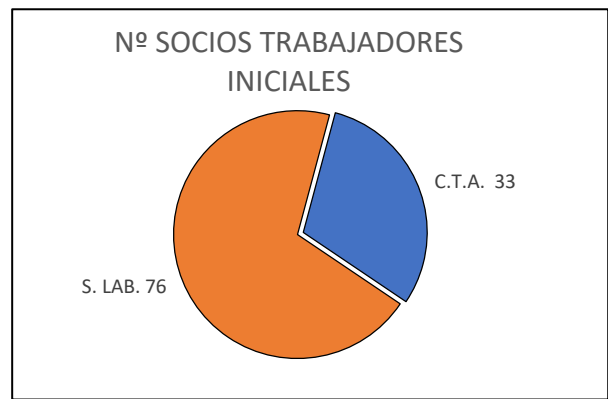
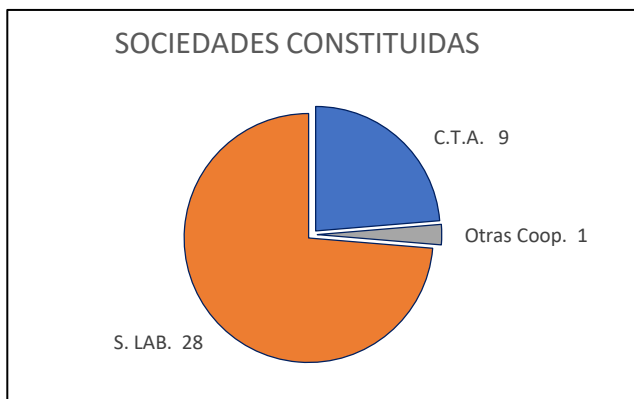
FUENTE: Registro de Sociedades Cooperativas y Laborales del Ppdo. de Asturias

Elaboración: FFES

CONSTITUCIÓN DE NUEVAS SOCIEDADES (ACUMULADO AÑO)

Sociedades constituidas y número de socios iniciales

Tipo de sociedad	Nº sdad	%	Nº DE SOCIOS			
			Socios trabaj.	%	Socios totales	%
S. Coop. Trabajo Asociado (CTA)	9	23,7	33	30,3	33	19,2
Otras clases de Cooperativas	1	2,6			43	25,0
S. Coop. Integral	1	2,6			43	25,0
TOTAL S. COOP.	10	26,3	33	30,3	76	44,2
S. Limitada Laboral	28	73,7	76	69,7	96	55,8
S. Anónima Laboral	0	0,0	0	0,0	0	0,0
TOTAL S. LABORALES	28	73,7	76	69,7	96	55,8
TOTAL SOCIEDADES	38	100,0	109	100,0	172	100,0



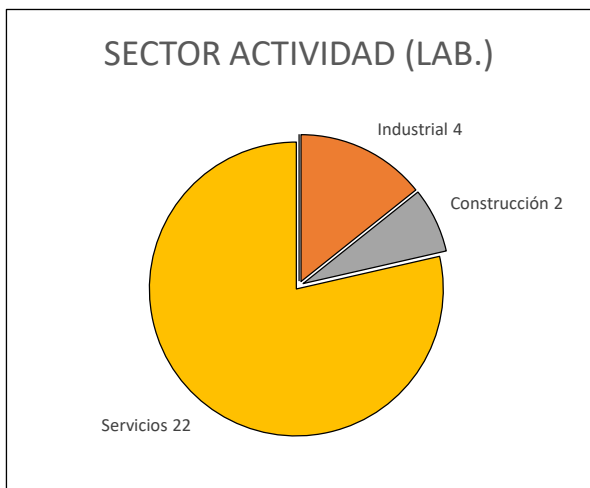
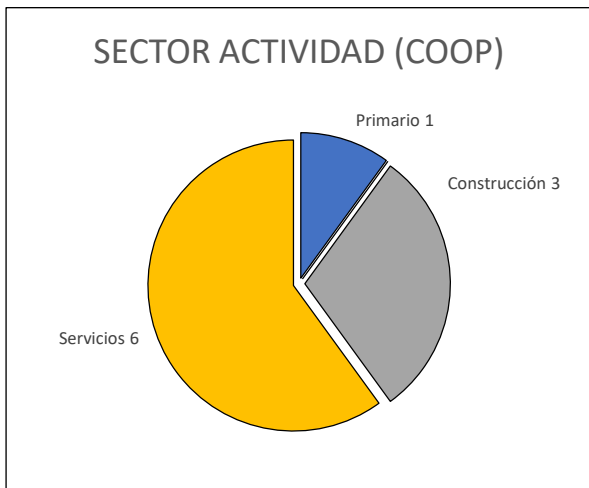
FUENTE: Registro de Sociedades Cooperativas y Laborales del Ppdo. de Asturias

Elaboración: FFES

CONSTITUCIÓN DE NUEVAS SOCIEDADES (ACUMULADO AÑO)

Sociedades constituidas por sector de actividad

SECTOR DE ACTIVIDAD	COOP.	%	S. LAB.	%	TOTALES	%
Primario	1	10,0	0	0,0	1	2,6
Industrial	0	0,0	4	14,3	4	10,5
Construcción	3	30,0	2	7,1	5	13,2
Servicios	6	60,0	22	78,6	28	73,7
TOTALES	10	100,0	28	100,0	38	100,0



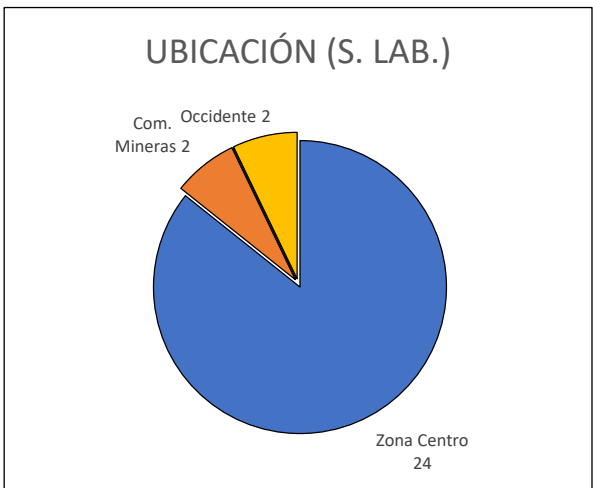
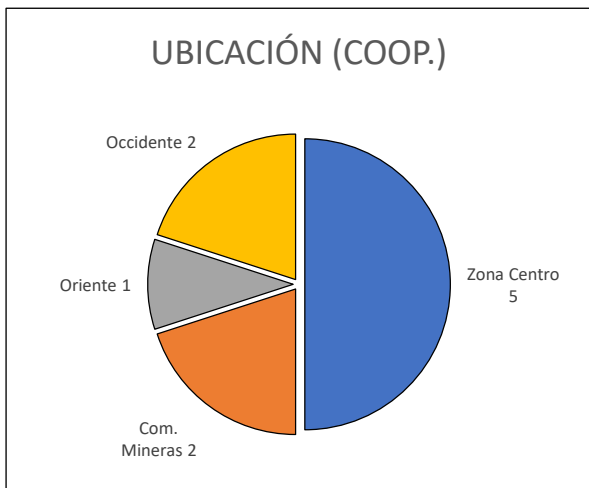
FUENTE: Registro de Sociedades Cooperativas y Laborales del Ppdo. de Asturias

Elaboración: FFES

CONSTITUCIÓN DE NUEVAS SOCIEDADES (ACUMULADO AÑO)

Sociedades constituidas por ubicación

UBICACIÓN	COOP.	%	S. LAB.	%	TOTALES	%
Zona Centro	5	50,0	24	85,7	29	76,3
Com. Mineras	2	20,0	2	7,1	4	10,5
Oriente	1	10,0	0	0,0	1	2,6
Occidente	2	20,0	2	7,1	4	10,5
TOTALES	10	100,0	28	100,0	38	100,0



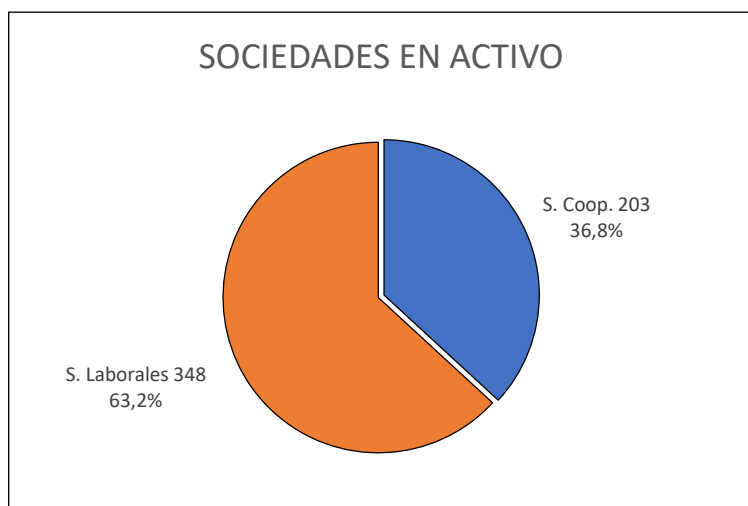
FUENTE: Registro de Sociedades Cooperativas y Laborales del Ppdo. de Asturias

Elaboración: FFES

TOTAL DE SOCIEDADES CON ACTIVIDAD

Número de sociedades con actividad según tipo

TIPO DE SOCIEDAD	Nº SDAD.	%
S. Coop.	203	36,8
S. Laborales	348	63,2
TOTALES	551	100,0



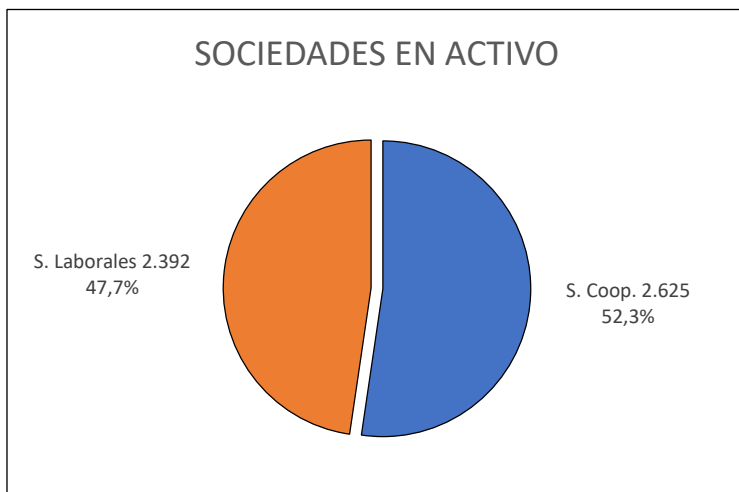
FUENTE: Dirección General del Trabajo Autónomo, de la Economía Social y de la Responsabilidad Social de las Empresas (Ministerio de Trabajo, Migraciones y Seguridad Social)

Elaboración: FFES

TOTAL DE SOCIEDADES CON ACTIVIDAD

Número de trabajadores en sociedades en activo

TIPO DE SOCIEDAD	Nº TRABAJ.	%
S. Coop.	2.625	52,3
S. Laborales	2.392	47,7
TOTALES	5.017	100,0



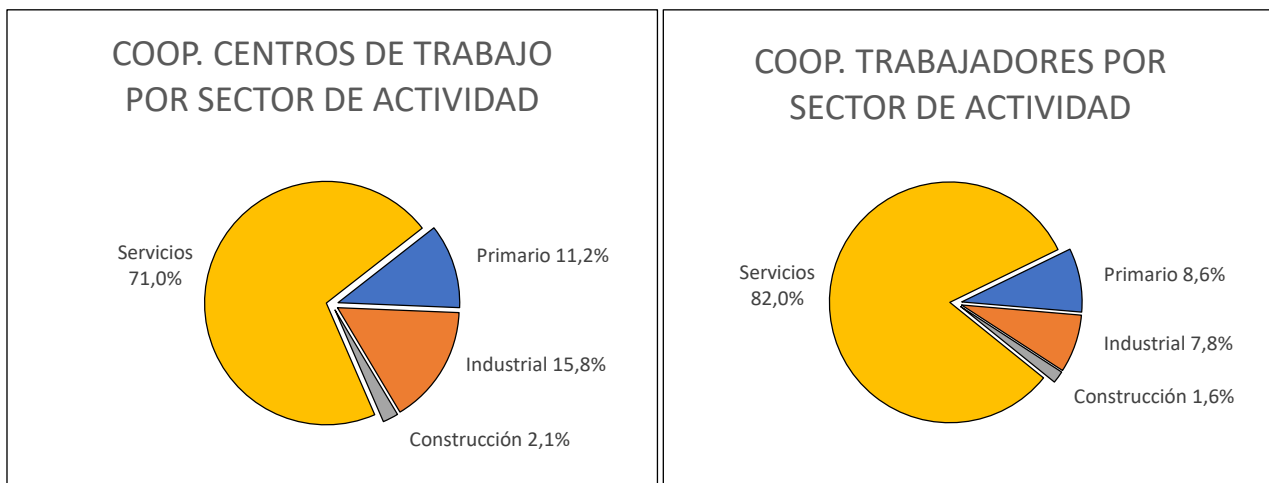
FUENTE: Dirección General del Trabajo Autónomo, de la Economía Social y de la Responsabilidad Social de las Empresas (Ministerio de Trabajo, Migraciones y Seguridad Social)

Elaboración: FFES

TOTAL DE SOCIEDADES CON ACTIVIDAD

Sociedades cooperativas por sector de actividad

SECTOR DE ACTIVIDAD	Nº CENTROS DE TRABAJO	%	Nº DE TRABAJADORES	%
Primario	27	11,2	225	8,6
Industrial	38	15,8	205	7,8
Construcción	5	2,1	43	1,6
Servicios	171	71,0	2152	82,0
TOTALES	241	100,0	2625	100,0



FUENTE: Dirección General del Trabajo Autónomo, de la Economía Social y de la Responsabilidad Social de las Empresas (Ministerio de Trabajo, Migraciones y Seguridad Social)

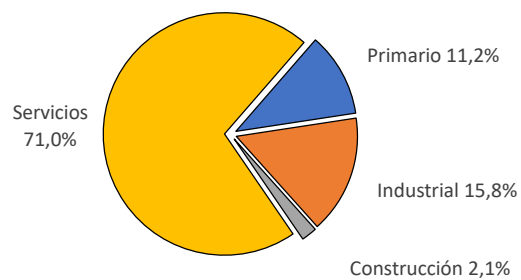
Elaboración: FFES

TOTAL DE SOCIEDADES CON ACTIVIDAD

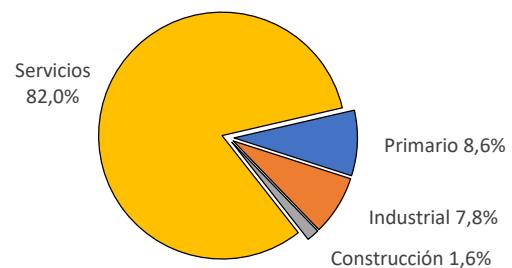
Sociedades laborales por sector de actividad

SECTOR DE ACTIVIDAD	Nº CENTROS DE TRABAJO	%	Nº DE TRABAJADORES	%
Primario	2	0,5	21	0,9
Industrial	56	15,2	387	16,2
Construcción	37	10,0	166	6,9
Servicios	274	74,3	1.818	76,0
TOTALES	369	100,0	2.392	100,0

S. LAB. CENTROS DE TRABAJO
POR SECTOR DE ACTIVIDAD



S. LAB. TRABAJADORES POR
SECTOR DE ACTIVIDAD



FUENTE: Dirección General del Trabajo Autónomo, de la Economía Social y de la Responsabilidad Social de las Empresas (Ministerio de Trabajo, Migraciones y Seguridad Social)

Elaboración: FFES