



Datos de las empresas de Economía Social en Asturias  
31/03/2017

**OPES 73**  
**TRIMESTRE 1**  
**AÑO 2017**

Sociedades constituidas (trimestre)

Sociedades constituidas por actividad (trimestre)

Sociedades constituidas por ubicación (trimestre)

Sociedades en activo

Trabajadores en sociedades en activo

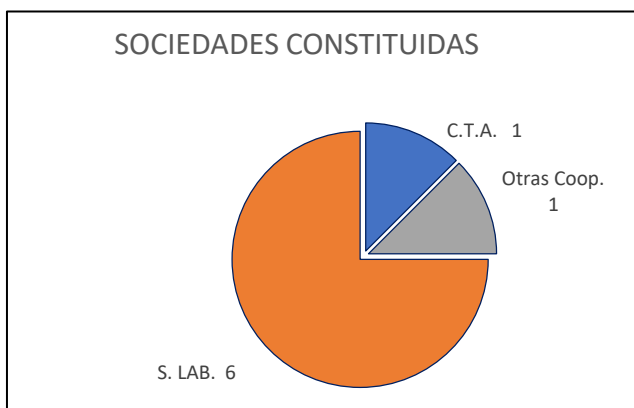
Centros de trabajo y trabajadores en S. Coop. por sector de actividad

Centros de trabajo y trabajadores en S. Laborales por sector de actividad

## CONSTITUCIÓN DE NUEVAS SOCIEDADES (TRIM.)

### Sociedades constituidas y número de socios iniciales

Tipo de sociedad	Nº sdad	%	Nº DE SOCIOS			
			Socios trabaj.	%	Socios totales	%
S. Coop. Trabajo Asociado (CTA)	1	12,5	3	20,0	3	4,8
Otras clases de Cooperativas	1	12,5			43	69,4
S. Coop. Integral	1				43	
<b>TOTAL S. COOP.</b>	<b>2</b>	<b>25,0</b>	<b>3</b>	<b>20,0</b>	<b>46</b>	<b>74,2</b>
S. Limitada Laboral	6	75,0	12	80,0	16	25,8
S. Anónima Laboral	0	0,0	0	0,0	0	0,0
<b>TOTAL S. LABORALES</b>	<b>6</b>	<b>75,0</b>	<b>12</b>	<b>80,0</b>	<b>16</b>	<b>25,8</b>
<b>TOTAL SOCIEDADES</b>	<b>8</b>	<b>100,0</b>	<b>15</b>	<b>100,0</b>	<b>62</b>	<b>100,0</b>



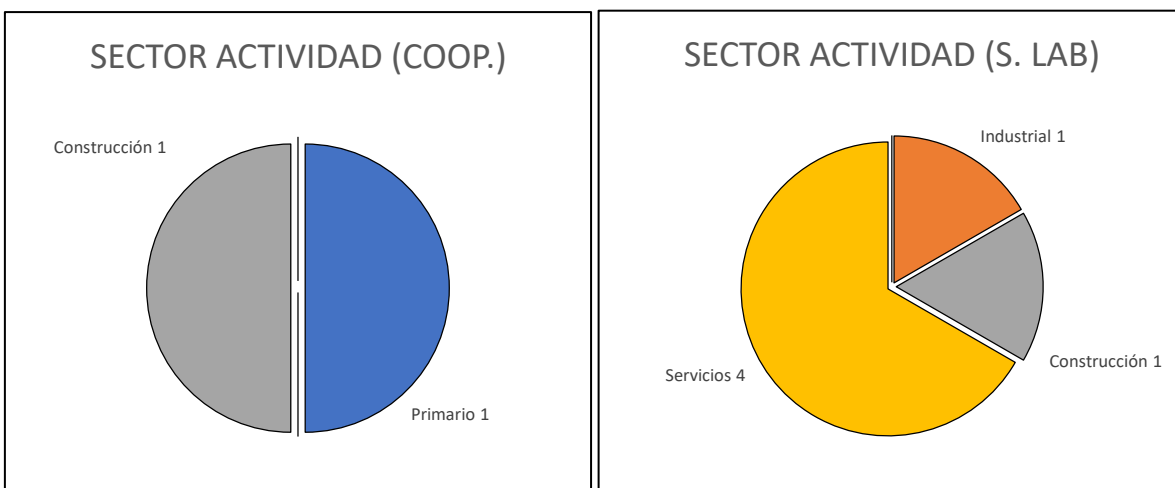
FUENTE: Registro de Sociedades Cooperativas y Laborales del Ppdo. de Asturias

Elaboración: FFES

**CONSTITUCIÓN DE NUEVAS SOCIEDADES (TRIM.)**

Sociedades constituidas por sector de actividad

SECTOR DE ACTIVIDAD	COOP.	%	S. LAB.	%	TOTALES	%
Primario	1	50,0	0	0,0	1	12,5
Industrial	0	0,0	1	16,7	1	12,5
Construcción	1	50,0	1	16,7	2	25,0
Servicios	0	0,0	4	66,7	4	50,0
<b>TOTALES</b>	<b>2</b>	<b>100,0</b>	<b>6</b>	<b>100,0</b>	<b>8</b>	<b>100,0</b>



FUENTE: Registro de Sociedades Cooperativas y Laborales del Ppdo. de Asturias

Elaboración: FFES

**CONSTITUCIÓN DE NUEVAS SOCIEDADES (TRIM.)**

Sociedades constituidas por ubicación

UBICACIÓN	COOP.	%	S. LAB.	%	TOTALES	%
Zona Centro	0	0,0	6	100,0	6	75,0
Com. Mineras	1	50,0	0	0,0	1	12,5
Oriente	0	0,0	0	0,0	0	0,0
Occidente	1	50,0	0	0,0	1	12,5
<b>TOTALES</b>	<b>2</b>	<b>100,0</b>	<b>6</b>	<b>100,0</b>	<b>8</b>	<b>100,0</b>



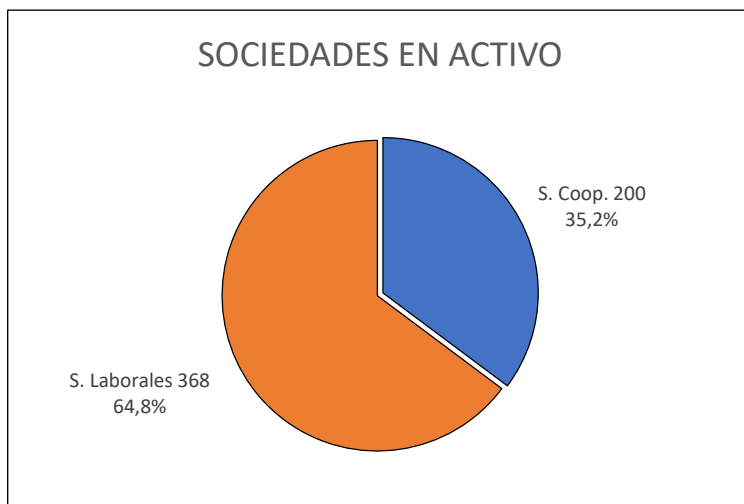
FUENTE: Registro de Sociedades Cooperativas y Laborales del Ppdo. de Asturias

Elaboración: FFES

**TOTAL DE SOCIEDADES CON ACTIVIDAD**

Número de sociedades con actividad según tipo

TIPO DE SOCIEDAD	Nº SDAD.	%
S. Coop.	200	35,2
S. Laborales	368	64,8
TOTALES	568	100,0



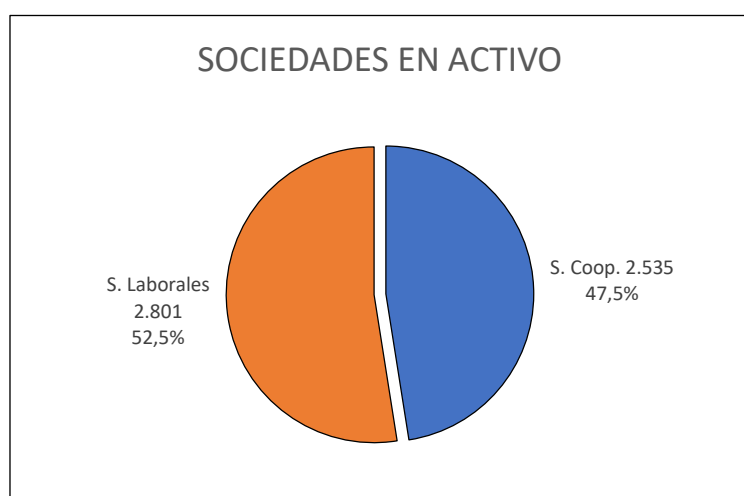
FUENTE: Dirección General del Trabajo Autónomo, de la Economía Social y de la Responsabilidad Social de las Empresas (Ministerio de Trabajo, Migraciones y Seguridad Social)

Elaboración: FFES

**TOTAL DE SOCIEDADES CON ACTIVIDAD**

## Número de trabajadores en sociedades en activo

TIPO DE SOCIEDAD	Nº TRABAJ.	%
S. Coop.	2.535	47,5
S. Laborales	2.801	52,5
TOTALES	5.336	100,0



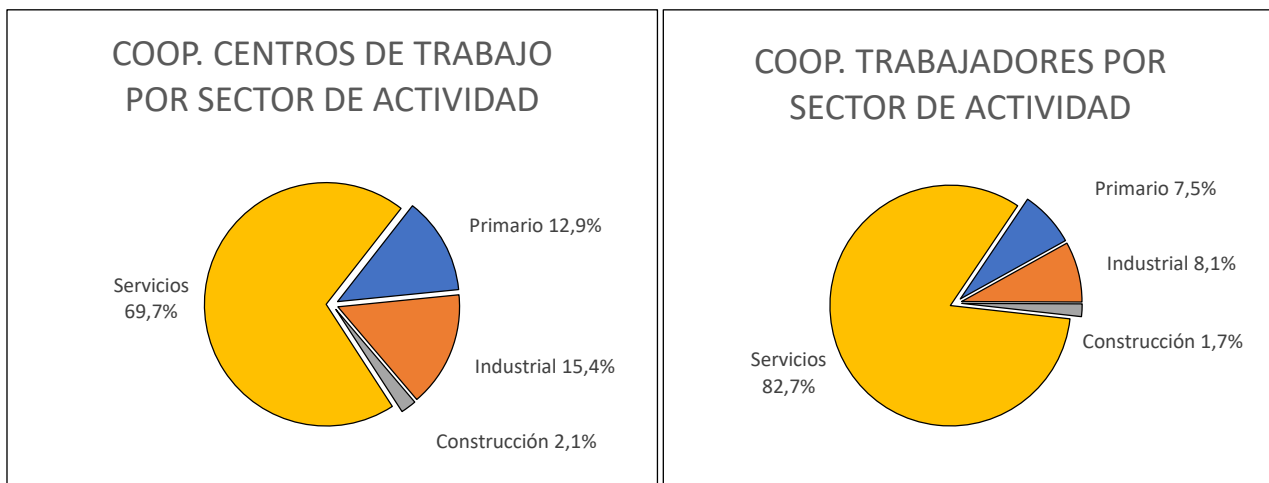
FUENTE: Dirección General del Trabajo Autónomo, de la Economía Social y de la Responsabilidad Social de las Empresas (Ministerio de Trabajo, Migraciones y Seguridad Social)

Elaboración: FFES

## TOTAL DE SOCIEDADES CON ACTIVIDAD

### Sociedades cooperativas por sector de actividad

SECTOR DE ACTIVIDAD	Nº CENTROS DE TRABAJO	%	Nº DE TRABAJADORES	%
Primario	31	12,9	190	7,5
Industrial	37	15,4	206	8,1
Construcción	5	2,1	43	1,7
Servicios	168	69,7	2096	82,7
TOTALES	241	100,0	2535	100,0



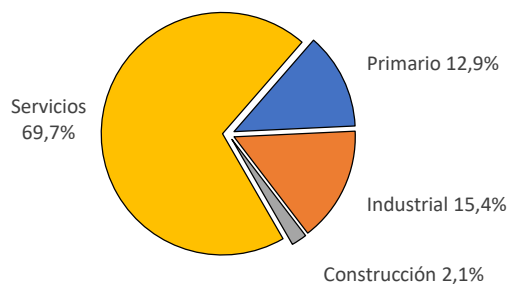
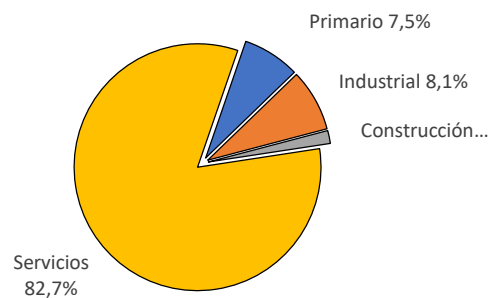
FUENTE: Dirección General del Trabajo Autónomo, de la Economía Social y de la Responsabilidad Social de las Empresas (Ministerio de Trabajo, Migraciones y Seguridad Social)

Elaboración: FFES

<b>TOTAL DE SOCIEDADES CON ACTIVIDAD</b>
--

## Sociedades laborales por sector de actividad

SECTOR DE ACTIVIDAD	Nº CENTROS DE TRABAJO	%	Nº DE TRABAJADORES	%
Primario	2	0,5	13	0,5
Industrial	61	15,3	372	13,3
Construcción	37	9,3	151	5,4
Servicios	299	74,9	2.265	80,9
<b>TOTALES</b>	<b>399</b>	<b>100,0</b>	<b>2.801</b>	<b>100,0</b>

S. LAB. CENTROS DE TRABAJO  
POR SECTOR DE ACTIVIDADS. LAB. TRABAJADORES POR  
SECTOR DE ACTIVIDAD

FUENTE: Dirección General del Trabajo Autónomo, de la Economía Social y de la Responsabilidad Social de las Empresas (Ministerio de Trabajo, Migraciones y Seguridad Social)

Elaboración: FFES