



Datos de las empresas de Economía Social en Asturias
30/09/2016

OPES 71
TRIMESTRE 3
AÑO 2016

Sociedades constituidas (trimestre)
Sociedades constituidas por actividad (trimestre)
Sociedades constituidas por ubicación (trimestre)
Sociedades constituidas (acumulado año)
Sociedades constituidas por actividad (acumulado año)
Sociedades constituidas por ubicación (acumulado año)
Sociedades en activo
Trabajadores en sociedades en activo
Centros de trabajo y trabajadores en S. Coop. por sector de actividad
Centros de trabajo y trabajadores en S. Laborales por sector de actividad

CONSTITUCIÓN DE NUEVAS SOCIEDADES (TRIM.)

Sociedades constituidas y número de socios iniciales

Tipo de sociedad	Nº sdad	%	Nº DE SOCIOS			
			Socios trabaj.	%	Socios totales	%
S. Coop. Trabajo Asociado (CTA)	3	21,4	9	22,5	9	19,1
Otras clases de Cooperativas	0	0,0			0	0,0
TOTAL S. COOP.	3	21,4	9	22,5	9	19,1
S. Limitada Laboral	10	71,4	24	60,0	31	66,0
S. Anónima Laboral	1	7,1	7	17,5	7	14,9
TOTAL S. LABORALES	11	78,6	31	77,5	38	80,9
TOTAL SOCIEDADES	14	100,0	40	100,0	47	100,0



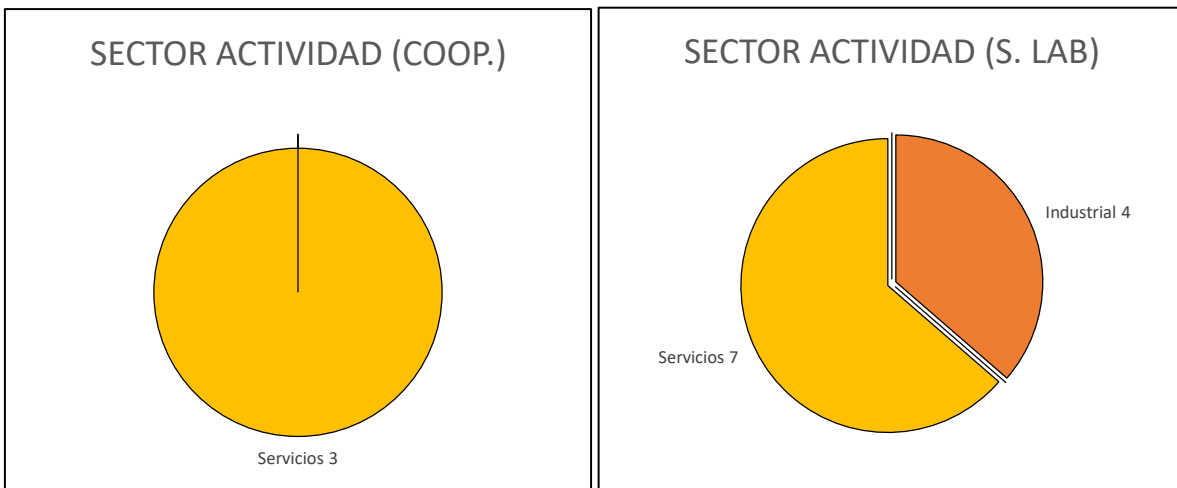
FUENTE: Registro de Sociedades Cooperativas y Laborales del Ppdo. de Asturias

Elaboración: FFES

CONSTITUCIÓN DE NUEVAS SOCIEDADES (TRIM.)

Sociedades constituidas por sector de actividad

SECTOR DE ACTIVIDAD	COOP.	%	S. LAB.	%	TOTALES	%
Primario	0	0,0	0	0,0	0	0,0
Industrial	0	0,0	4	36,4	4	28,6
Construcción	0	0,0	0	0,0	0	0,0
Servicios	3	100,0	7	63,6	10	71,4
TOTALES	3	100,0	11	100,0	14	100,0



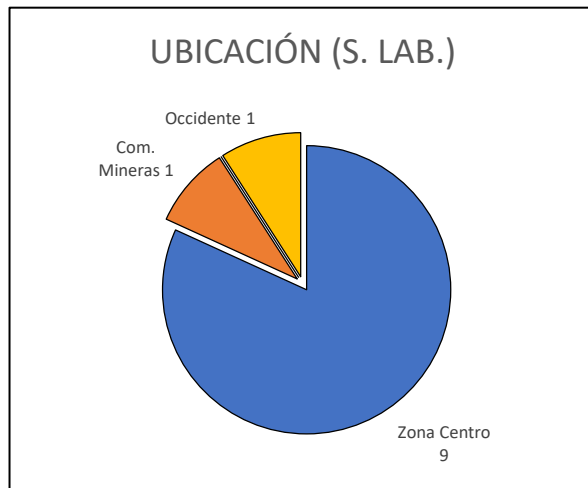
FUENTE: Registro de Sociedades Cooperativas y Laborales del Ppdo. de Asturias

Elaboración: FFES

CONSTITUCIÓN DE NUEVAS SOCIEDADES (TRIM.)

Sociedades constituidas por ubicación

UBICACIÓN	COOP.	%	S. LAB.	%	TOTALES	%
Zona Centro	3	100,0	9	81,8	12	85,7
Com. Mineras	0	0,0	1	9,1	1	7,1
Oriente	0	0,0	0	0,0	0	0,0
Occidente	0	0,0	1	9,1	1	7,1
TOTALES	3	100,0	11	100,0	14	100,0



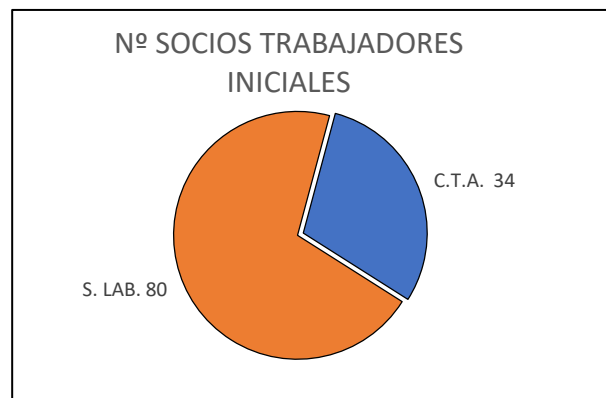
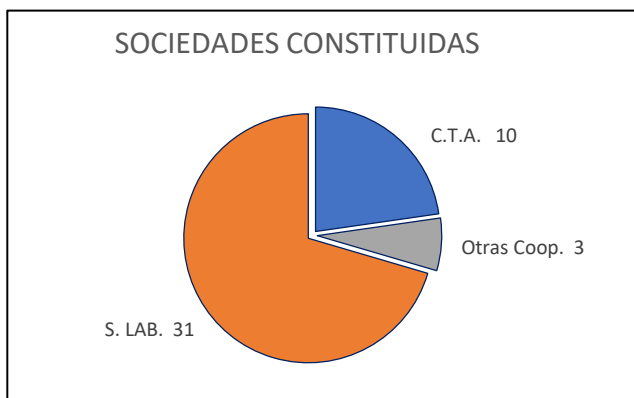
FUENTE: Registro de Sociedades Cooperativas y Laborales del Ppdo. de Asturias

Elaboración: FFES

CONSTITUCIÓN DE NUEVAS SOCIEDADES (ACUMULADO AÑO)

Sociedades constituidas y número de socios iniciales

Tipo de sociedad	Nº sdad	%	Nº DE SOCIOS			
			Socios trabaj.	%	Socios totales	%
S. Coop. Trabajo Asociado (CTA)	10	22,7	34	29,8	34	23,8
Otras clases de Cooperativas	3	6,8			15	10,5
S. Coop. Transportistas	1	2,3			7	4,9
S. Coop. Viviendas	1	2,3			5	
S. Coop. Agraria	1	2,3			3	2,1
TOTAL S. COOP.	13	29,5	34	29,8	49	34,3
S. Limitada Laboral	30	68,2	73	64,0	87	60,8
S. Anónima Laboral	1	2,3	7	6,1	7	4,9
TOTAL S. LABORALES	31	70,5	80	70,2	94	65,7
TOTAL SOCIEDADES	44	100,0	114	100,0	143	100,0



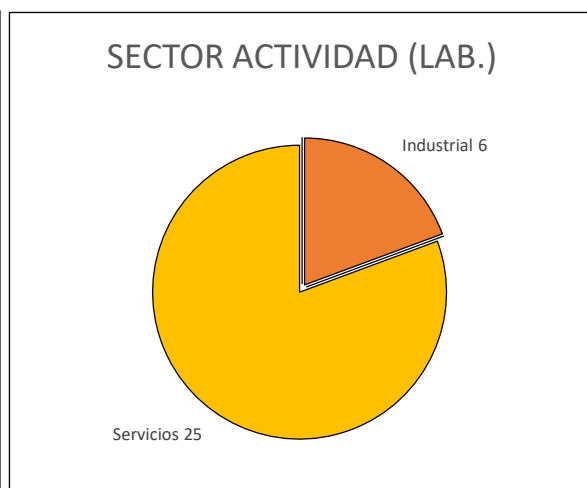
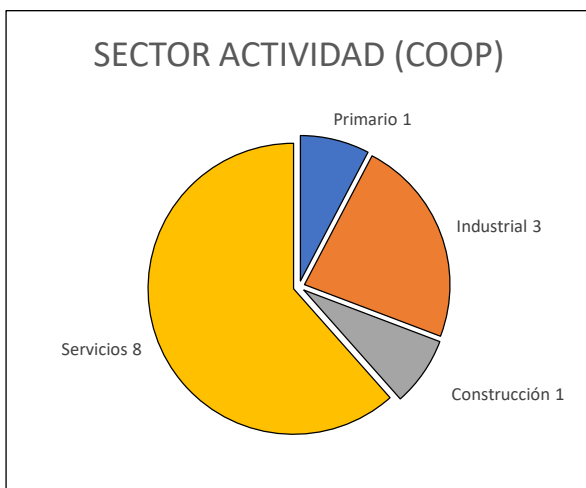
FUENTE: Registro de Sociedades Cooperativas y Laborales del Ppdo. de Asturias

Elaboración: FFES

CONSTITUCIÓN DE NUEVAS SOCIEDADES (ACUMULADO AÑO)

Sociedades constituidas por sector de actividad

SECTOR DE ACTIVIDAD	COOP.	%	S. LAB.	%	TOTALES	%
Primario	1	7,7	0	0,0	1	2,3
Industrial	3	23,1	6	19,4	9	20,5
Construcción	1	7,7	0	0,0	1	2,3
Servicios	8	61,5	25	80,6	33	75,0
TOTALES	13	100,0	31	100,0	44	100,0



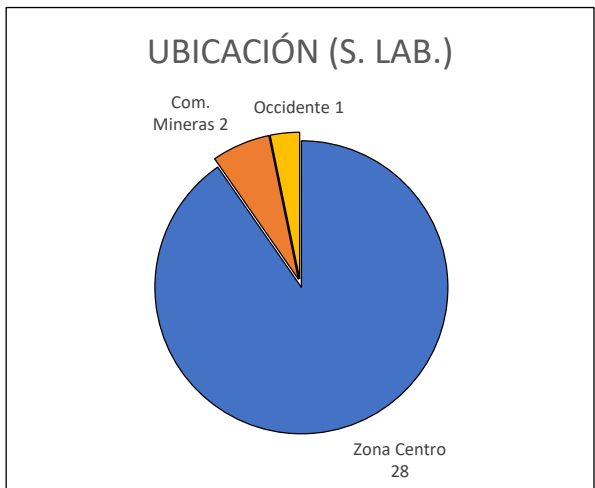
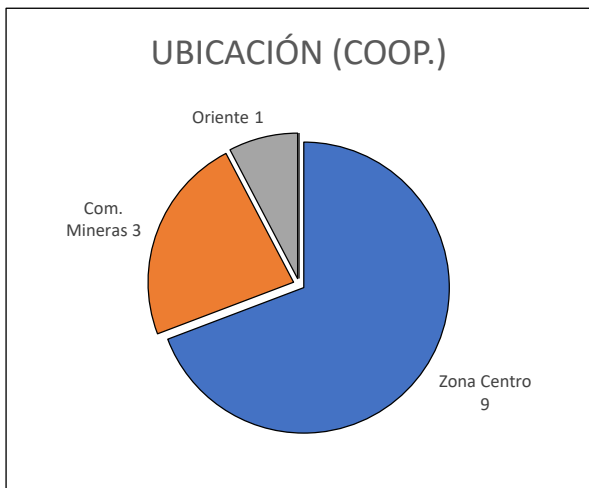
FUENTE: Registro de Sociedades Cooperativas y Laborales del Ppdo. de Asturias

Elaboración: FFES

CONSTITUCIÓN DE NUEVAS SOCIEDADES (ACUMULADO AÑO)

Sociedades constituidas por ubicación

UBICACIÓN	COOP.	%	S. LAB.	%	TOTALES	%
Zona Centro	9	69,2	28	90,3	37	84,1
Com. Mineras	3	23,1	2	6,5	5	11,4
Oriente	1	7,7	0	0,0	1	2,3
Occidente	0	0,0	1	3,2	1	2,3
TOTALES	13	100,0	31	100,0	44	100,0



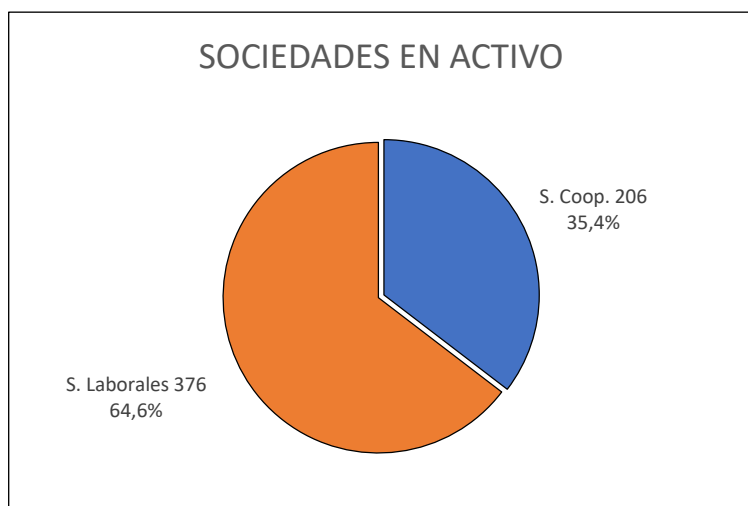
FUENTE: Registro de Sociedades Cooperativas y Laborales del Ppdo. de Asturias

Elaboración: FFES

TOTAL DE SOCIEDADES CON ACTIVIDAD

Número de sociedades con actividad según tipo

TIPO DE SOCIEDAD	Nº SDAD.	%
S. Coop.	206	35,4
S. Laborales	376	64,6
TOTALES	582	100,0



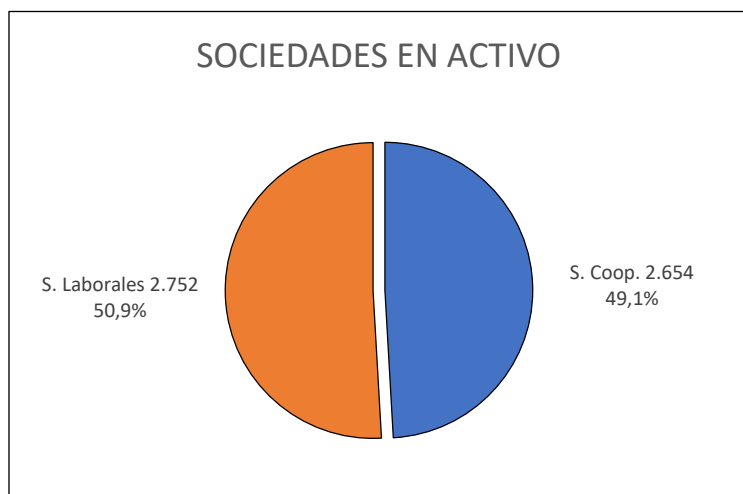
FUENTE: Dirección General del Trabajo Autónomo, de la Economía Social y de la Responsabilidad Social de las Empresas (Ministerio de Trabajo, Migraciones y Seguridad Social)

Elaboración: FFES

TOTAL DE SOCIEDADES CON ACTIVIDAD

Número de trabajadores en sociedades en activo

TIPO DE SOCIEDAD	Nº TRABAJ.	%
S. Coop.	2.654	49,1
S. Laborales	2.752	50,9
TOTALES	5.406	100,0



FUENTE: Dirección General del Trabajo Autónomo, de la Economía Social y de la Responsabilidad Social de las Empresas (Ministerio de Trabajo, Migraciones y Seguridad Social)

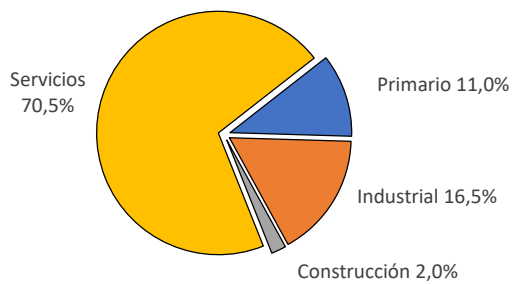
Elaboración: FFES

TOTAL DE SOCIEDADES CON ACTIVIDAD

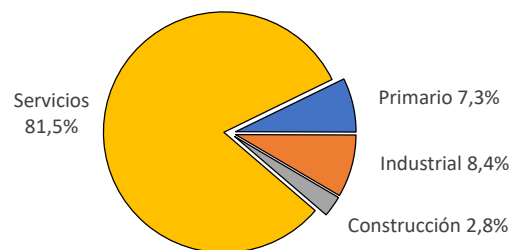
Sociedades cooperativas por sector de actividad

SECTOR DE ACTIVIDAD	Nº CENTROS DE TRABAJO	%	Nº DE TRABAJADORES	%
Primario	28	11,0	193	7,3
Industrial	42	16,5	223	8,4
Construcción	5	2,0	75	2,8
Servicios	179	70,5	2163	81,5
TOTALES	254	100,0	2654	100,0

COOP. CENTROS DE TRABAJO
POR SECTOR DE ACTIVIDAD



COOP. TRABAJADORES POR
SECTOR DE ACTIVIDAD



FUENTE: Dirección General del Trabajo Autónomo, de la Economía Social y de la Responsabilidad Social de las Empresas (Ministerio de Trabajo, Migraciones y Seguridad Social)

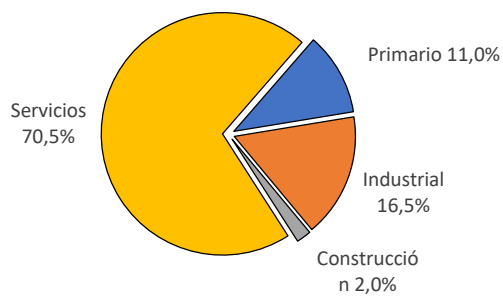
Elaboración: FFES

TOTAL DE SOCIEDADES CON ACTIVIDAD

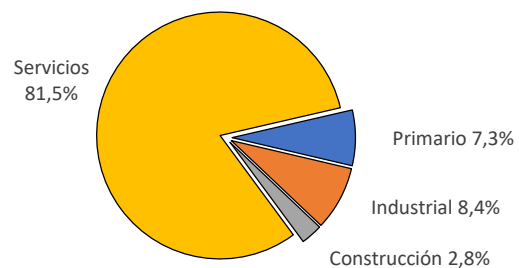
Sociedades laborales por sector de actividad

SECTOR DE ACTIVIDAD	Nº CENTROS DE TRABAJO	%	Nº DE TRABAJADORES	%
Primario	2	0,5	12	0,4
Industrial	61	14,9	349	12,7
Construcción	37	9,0	156	5,7
Servicios	310	75,6	2.235	81,2
TOTALES	410	100,0	2.752	100,0

S. LAB. CENTROS DE TRABAJO
POR SECTOR DE ACTIVIDAD



S. LAB. TRABAJADORES POR
SECTOR DE ACTIVIDAD



FUENTE: Dirección General del Trabajo Autónomo, de la Economía Social y de la Responsabilidad Social de las Empresas (Ministerio de Trabajo, Migraciones y Seguridad Social)

Elaboración: FFES