



Datos de las empresas de Economía Social en Asturias
31/12/2015

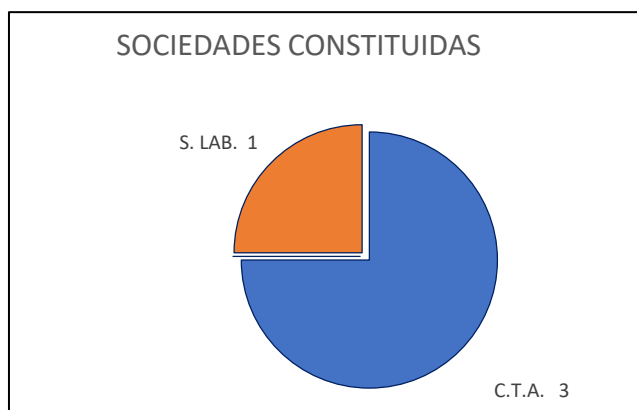
OPES 68
TRIMESTRE 4
AÑO 2015

Sociedades constituidas (trimestre)
Sociedades constituidas por actividad (trimestre)
Sociedades constituidas por ubicación (trimestre)
Sociedades constituidas (acumulado año)
Sociedades constituidas por actividad (acumulado año)
Sociedades constituidas por ubicación (acumulado año)
Sociedades en activo
Trabajadores en sociedades en activo
Centros de trabajo y trabajadores en S. Coop. por sector de actividad
Centros de trabajo y trabajadores en S. Laborales por sector de actividad
Datos comparados España / Asturias

CONSTITUCIÓN DE NUEVAS SOCIEDADES (TRIM.)

Sociedades constituidas y número de socios iniciales

Tipo de sociedad	Nº sdad	%	Nº DE SOCIOS			
			Socios trabaj.	%	Socios totales	%
S. Coop. Trabajo Asociado (CTA)	3	75,0	9	69,2	9	69,2
Otras clases de Cooperativas	0	0,0			0	0,0
TOTAL S. COOP.	3	75,0	9	69,2	9	69,2
S. Limitada Laboral	1	25,0	4	30,8	4	30,8
S. Anónima Laboral	0	0,0	0	0,0	0	0,0
TOTAL S. LABORALES	1	25,0	4	30,8	4	30,8
TOTAL SOCIEDADES	4	100,0	13	100,0	13	100,0



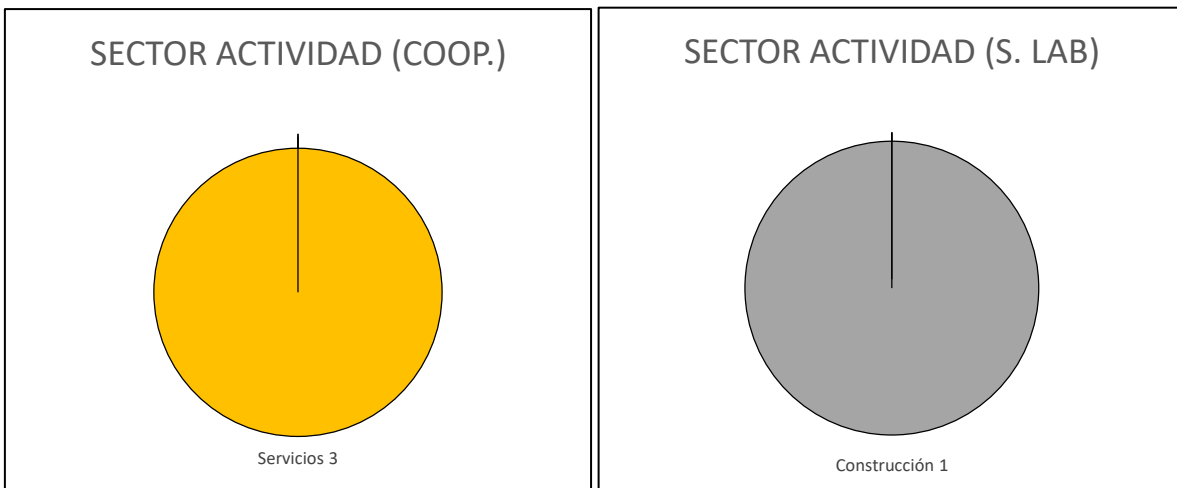
FUENTE: Registro de Sociedades Cooperativas y Laborales del Ppdo. de Asturias

Elaboración: FFES

CONSTITUCIÓN DE NUEVAS SOCIEDADES (TRIM.)

Sociedades constituidas por sector de actividad

SECTOR DE ACTIVIDAD	COOP.	%	S. LAB.	%	TOTALES	%
Primario	0	0,0	0	0,0	0	0,0
Industrial	0	0,0	0	0,0	0	0,0
Construcción	0	0,0	1	100,0	1	25,0
Servicios	3	100,0	0	0,0	3	75,0
TOTALES	3	100,0	1	100,0	4	100,0



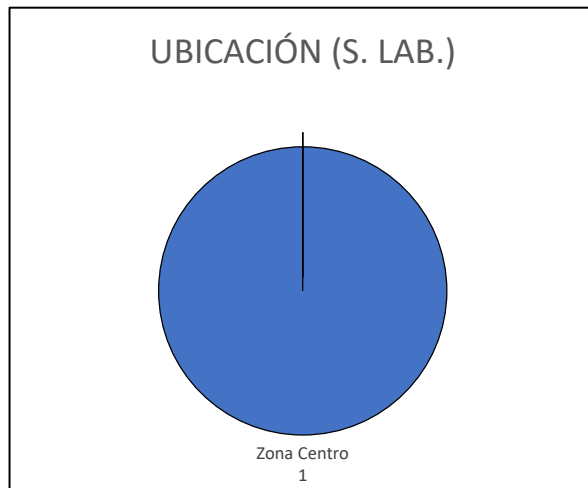
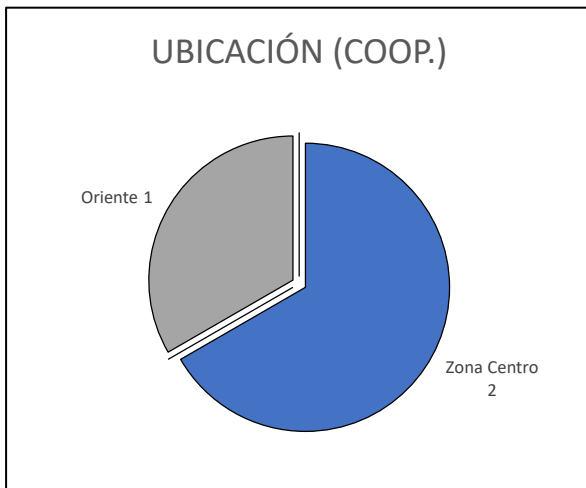
FUENTE: Registro de Sociedades Cooperativas y Laborales del Ppdo. de Asturias

Elaboración: FFES

CONSTITUCIÓN DE NUEVAS SOCIEDADES (TRIM.)

Sociedades constituidas por ubicación

UBICACIÓN	COOP.	%	S. LAB.	%	TOTALES	%
Zona Centro	2	66,7	1	100,0	3	75,0
Com. Mineras	0	0,0	0	0,0	0	0,0
Oriente	1	33,3	0	0,0	1	25,0
Occidente	0	0,0	0	0,0	0	0,0
TOTALES	3	100,0	1	100,0	4	100,0



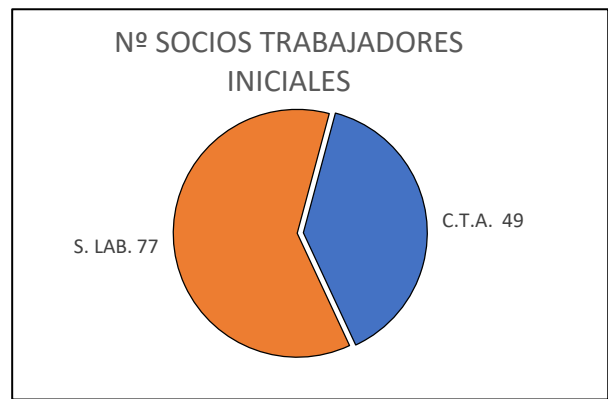
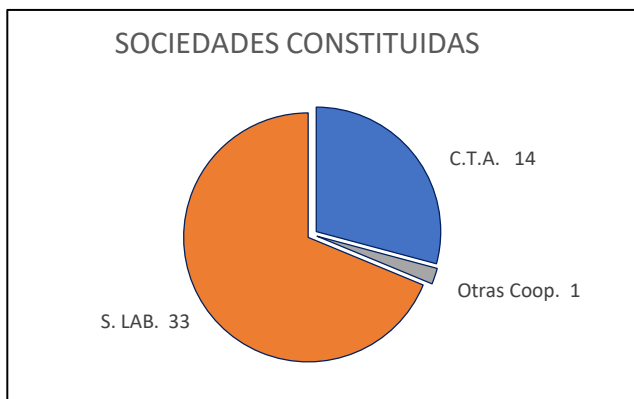
FUENTE: Registro de Sociedades Cooperativas y Laborales del Ppdo. de Asturias

Elaboración: FFES

CONSTITUCIÓN DE NUEVAS SOCIEDADES (ACUMULADO AÑO)

Sociedades constituidas y número de socios iniciales

Tipo de sociedad	Nº sdad	%	Nº DE SOCIOS			
			Socios trabaj.	%	Socios totales	%
S. Coop. Trabajo Asociado (CTA)	14	29,2	49	38,9	49	27,1
Otras clases de Cooperativas	1	2,1			19	10,5
S. Coop. Agraria	1	2,1			19	10,5
TOTAL S. COOP.	15	31,3	49	38,9	68	37,6
S. Limitada Laboral	33	68,8	77	61,1	113	62,4
S. Anónima Laboral	0	0,0	0	0,0	0	0,0
TOTAL S. LABORALES	33	68,8	77	61,1	113	62,4
TOTAL SOCIEDADES	48	100,0	126	100,0	181	100,0



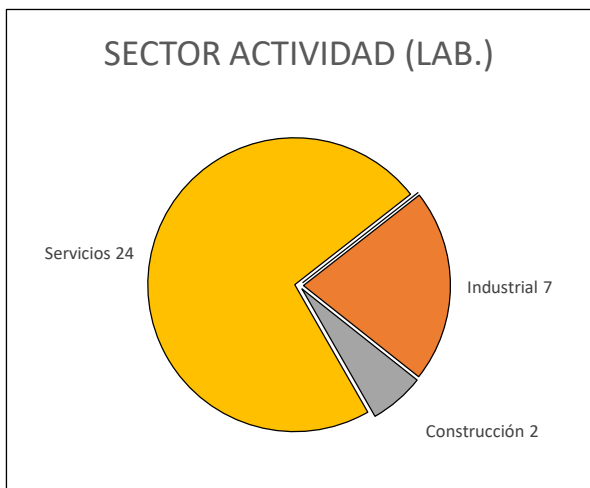
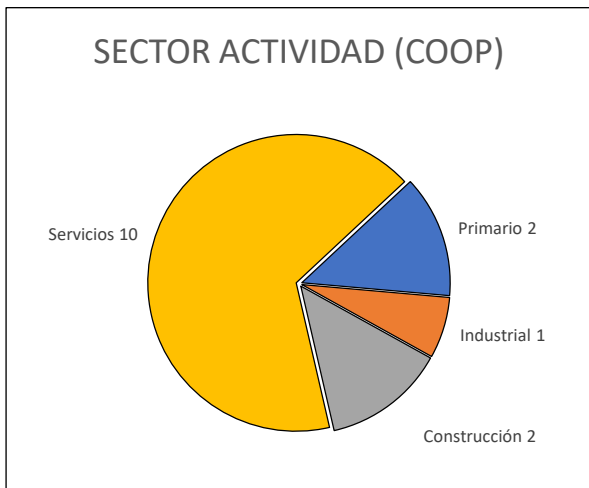
FUENTE: Registro de Sociedades Cooperativas y Laborales del Ppdo. de Asturias

Elaboración: FFES

CONSTITUCIÓN DE NUEVAS SOCIEDADES (ACUMULADO AÑO)

Sociedades constituidas por sector de actividad

SECTOR DE ACTIVIDAD	COOP.	%	S. LAB.	%	TOTALES	%
Primario	2	13,3	0	0,0	2	4,2
Industrial	1	6,7	7	21,2	8	16,7
Construcción	2	13,3	2	6,1	4	8,3
Servicios	10	66,7	24	72,7	34	70,8
TOTALES	15	100,0	33	100,0	48	100,0



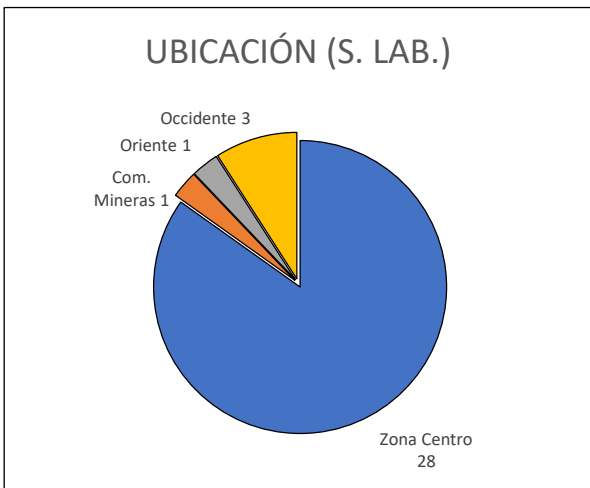
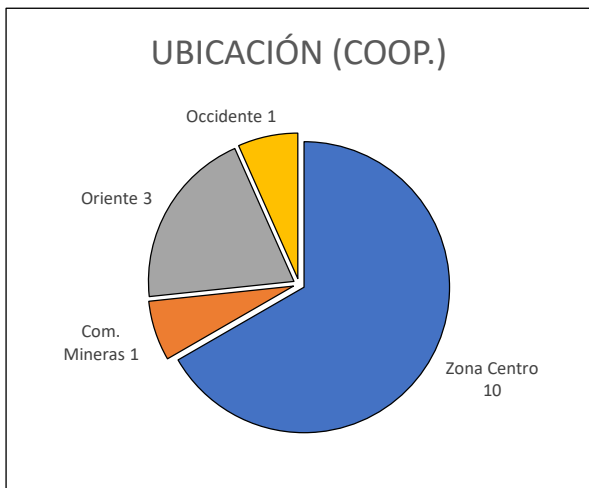
FUENTE: Registro de Sociedades Cooperativas y Laborales del Ppdo. de Asturias

Elaboración: FFES

CONSTITUCIÓN DE NUEVAS SOCIEDADES (ACUMULADO AÑO)

Sociedades constituidas por ubicación

UBICACIÓN	COOP.	%	S. LAB.	%	TOTALES	%
Zona Centro	10	66,7	28	84,8	38	79,2
Com. Mineras	1	6,7	1	3,0	2	4,2
Oriente	3	20,0	1	3,0	4	8,3
Occidente	1	6,7	3	9,1	4	8,3
TOTALES	15	100,0	33	100,0	48	100,0



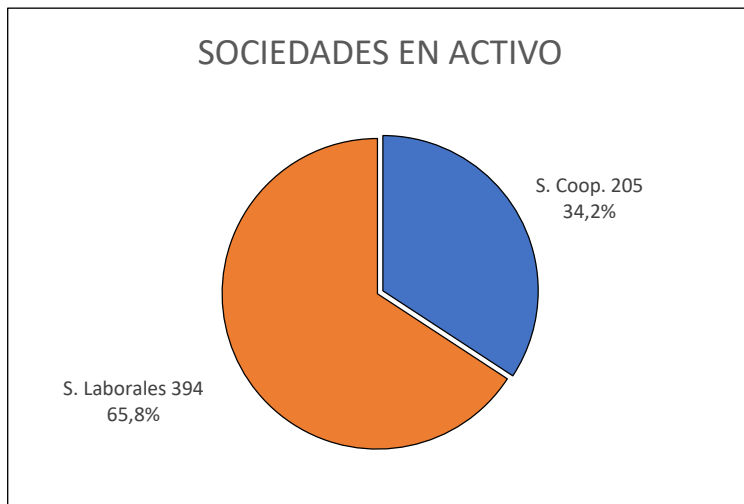
FUENTE: Registro de Sociedades Cooperativas y Laborales del Ppdo. de Asturias

Elaboración: FFES

TOTAL DE SOCIEDADES CON ACTIVIDAD

Número de sociedades con actividad según tipo

TIPO DE SOCIEDAD	Nº SDAD.	%
S. Coop.	205	34,2
S. Laborales	394	65,8
TOTALES	599	100,0



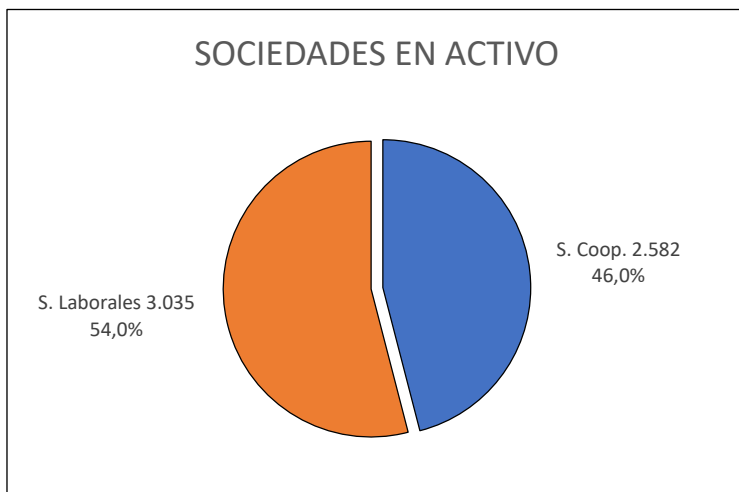
FUENTE: Dirección General del Trabajo Autónomo, de la Economía Social y de la Responsabilidad Social de las Empresas (Ministerio de Trabajo, Migraciones y Seguridad Social)

Elaboración: FFES

TOTAL DE SOCIEDADES CON ACTIVIDAD

Número de trabajadores en sociedades en activo

TIPO DE SOCIEDAD	Nº TRABAJ.	%
S. Coop.	2.582	46,0
S. Laborales	3.035	54,0
TOTALES	5.617	100,0



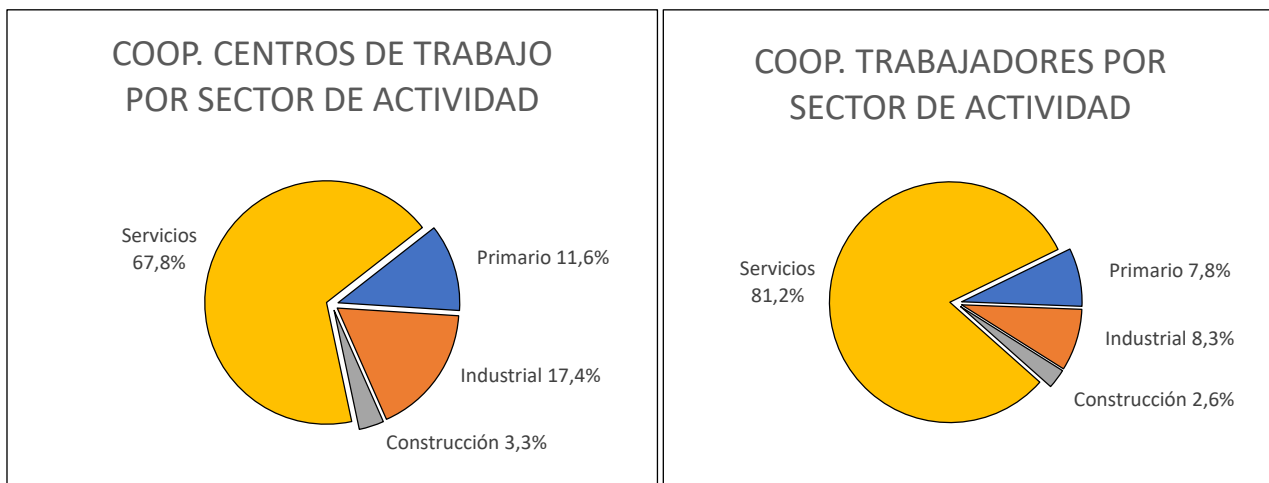
FUENTE: Dirección General del Trabajo Autónomo, de la Economía Social y de la Responsabilidad Social de las Empresas (Ministerio de Trabajo, Migraciones y Seguridad Social)

Elaboración: FFES

TOTAL DE SOCIEDADES CON ACTIVIDAD

Sociedades cooperativas por sector de actividad

SECTOR DE ACTIVIDAD	Nº CENTROS DE TRABAJO	%	Nº DE TRABAJADORES	%
Primario	28	11,6	202	7,8
Industrial	42	17,4	215	8,3
Construcción	8	3,3	68	2,6
Servicios	164	67,8	2097	81,2
TOTALES	242	100,0	2582	100,0



FUENTE: Dirección General del Trabajo Autónomo, de la Economía Social y de la Responsabilidad Social de las Empresas (Ministerio de Trabajo, Migraciones y Seguridad Social)

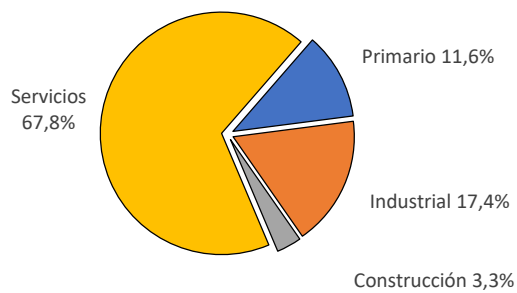
Elaboración: FFES

TOTAL DE SOCIEDADES CON ACTIVIDAD

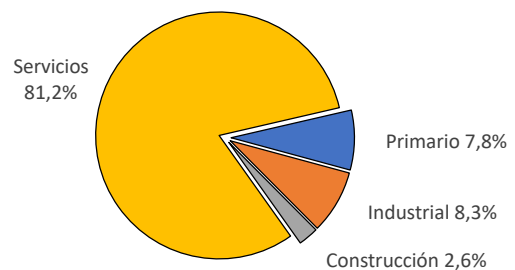
Sociedades laborales por sector de actividad

SECTOR DE ACTIVIDAD	Nº CENTROS DE TRABAJO	%	Nº DE TRABAJADORES	%
Primario	2	0,5	8	0,3
Industrial	62	14,3	351	11,6
Construcción	47	10,8	146	4,8
Servicios	324	74,5	2.530	83,4
TOTALES	435	100,0	3.035	100,0

S. LAB. CENTROS DE TRABAJO POR SECTOR DE ACTIVIDAD



S. LAB. TRABAJADORES POR SECTOR DE ACTIVIDAD



FUENTE: Dirección General del Trabajo Autónomo, de la Economía Social y de la Responsabilidad Social de las Empresas (Ministerio de Trabajo, Migraciones y Seguridad Social)

Elaboración: FFES

DATOS COMPARADOS ASTURIAS / ESPAÑA**Población ocupada en la Economía Social respecto a la población ocupada**

	Población ocupada en Ec. Social	Población ocupada (E.P.A.)	Ec. Social / E.P.A. (Tanto por mil)
España	366.351	18.094.200	20,25
Asturias	5.617	375.400	14,96

Población ocupada en la Ec. Social respecto a la población ocupada por sectores.

Tanto por mil	Agrario	Industrial	Construcción	Servicios
España	44,20	33,20	15,30	16,90
Asturias	16,40	10,80	11,00	15,90

Porcentaje de población ocupada en Coop respecto del total de la Ec. Social

	Población ocupada en Cooperativas	Población ocupada en Economía Social	%
España	301.867	366.351	82,40
Asturias	2.582	5.617	45,97

Número medio de trabajadores por SOCIEDAD COOPERATIVA

	Población ocupada en Cooperativas	Total Soc. cooperativas	Nº medio trabajadores
España	301.867	20.384	14,81
Asturias	2.582	205	12,60

Número medio de Trabajadores por SOCIEDAD LABORAL

	Población ocupada en S. Laborales	Total S. Laborales	Nº medio trabajadores
España	64.484	10.313	6,25
Asturias	3.035	394	7,70

FUENTE: Dirección General del Trabajo Autónomo, de la Economía Social y de la Responsabilidad Social de las Empresas (Ministerio de Trabajo, Migraciones y Seguridad Social)

Elaboración: FFES