



Datos de las empresas de Economía Social en Asturias
30/09/2015

OPES 67
TRIMESTRE 3
AÑO 2015

Sociedades constituidas (trimestre)

Sociedades constituidas por actividad (trimestre)

Sociedades constituidas por ubicación (trimestre)

Sociedades constituidas (acumulado año)

Sociedades constituidas por actividad (acumulado año)

Sociedades constituidas por ubicación (acumulado año)

Sociedades en activo

Trabajadores en sociedades en activo

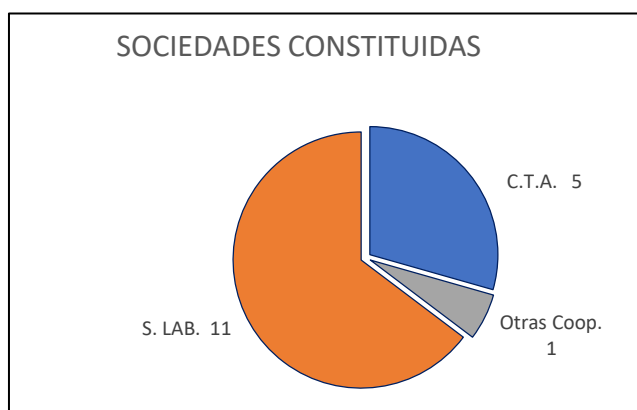
Centros de trabajo y trabajadores en S. Coop. por sector de actividad

Centros de trabajo y trabajadores en S. Laborales por sector de actividad

CONSTITUCIÓN DE NUEVAS SOCIEDADES (TRIM.)

Sociedades constituidas y número de socios iniciales

Tipo de sociedad	Nº sdad	%	Nº DE SOCIOS			
			Socios trabaj.	%	Socios totales	%
S. Coop. Trabajo Asociado (CTA)	5	29,4	18	41,9	18	23,7
Otras clases de Cooperativas	1	5,9			19	25,0
S. Coop. Agraria	1	5,9			19	
TOTAL S. COOP.	6	35,3	18	41,9	37	48,7
S. Limitada Laboral	11	64,7	25	58,1	39	51,3
S. Anónima Laboral	0	0,0	0	0,0	0	0,0
TOTAL S. LABORALES	11	64,7	25	58,1	39	51,3
TOTAL SOCIEDADES	17	100,0	43	100,0	76	100,0



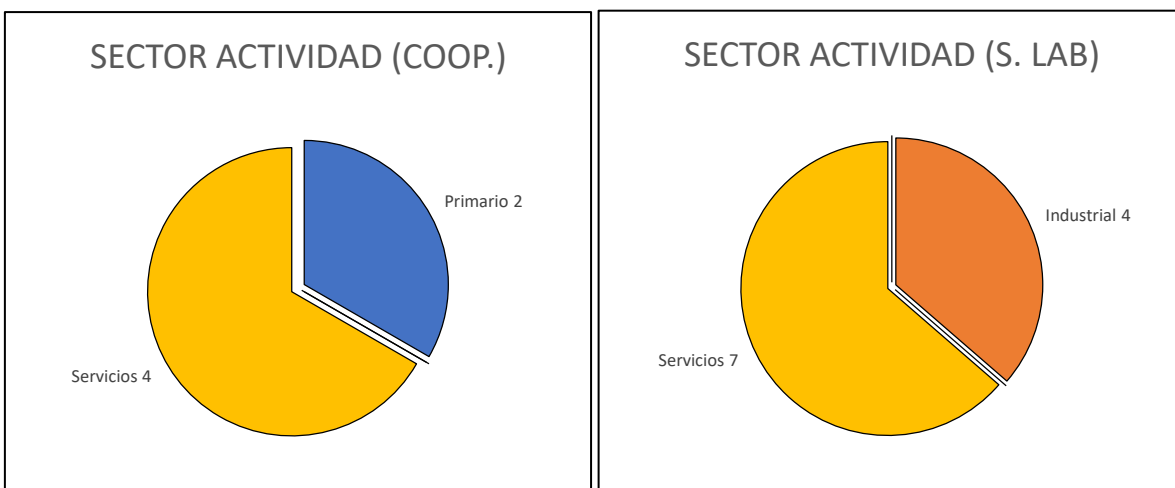
FUENTE: Registro de Sociedades Cooperativas y Laborales del Ppdo. de Asturias

Elaboración: FFES

CONSTITUCIÓN DE NUEVAS SOCIEDADES (TRIM.)

Sociedades constituidas por sector de actividad

SECTOR DE ACTIVIDAD	COOP.	%	S. LAB.	%	TOTALES	%
Primario	2	33,3	0	0,0	2	11,8
Industrial	0	0,0	4	36,4	4	23,5
Construcción	0	0,0	0	0,0	0	0,0
Servicios	4	66,7	7	63,6	11	64,7
TOTALES	6	100,0	11	100,0	17	100,0



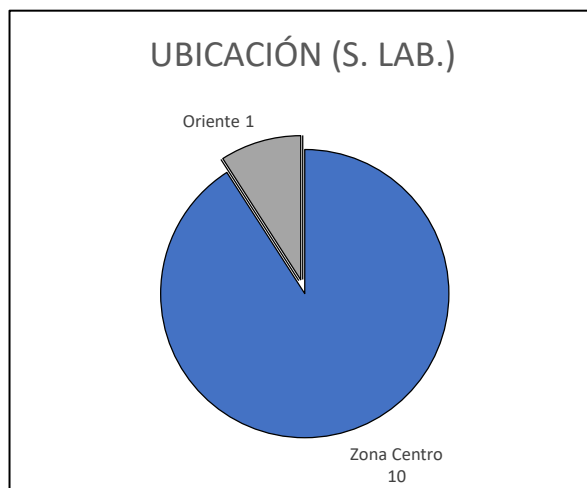
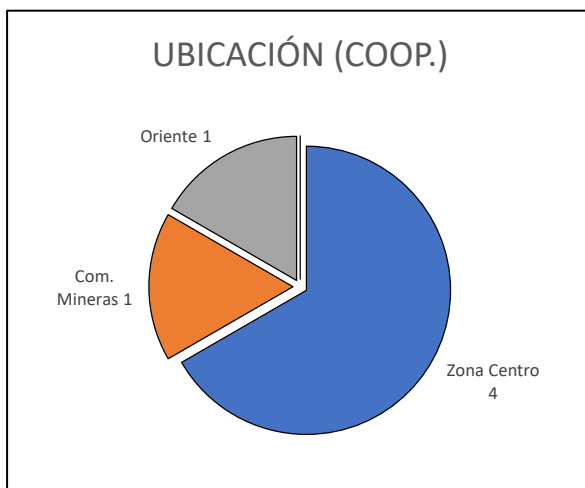
FUENTE: Registro de Sociedades Cooperativas y Laborales del Ppdo. de Asturias

Elaboración: FFES

CONSTITUCIÓN DE NUEVAS SOCIEDADES (TRIM.)

Sociedades constituidas por ubicación

UBICACIÓN	COOP.	%	S. LAB.	%	TOTALES	%
Zona Centro	4	66,7	10	90,9	14	82,4
Com. Mineras	1	16,7	0	0,0	1	5,9
Oriente	1	16,7	1	9,1	2	11,8
Occidente	0	0,0	0	0,0	0	0,0
TOTALES	6	100,0	11	100,0	17	100,0



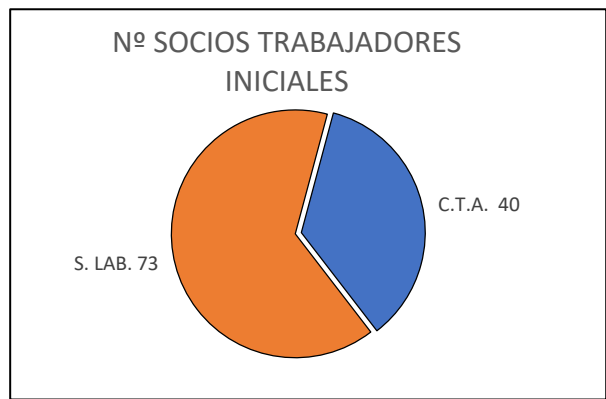
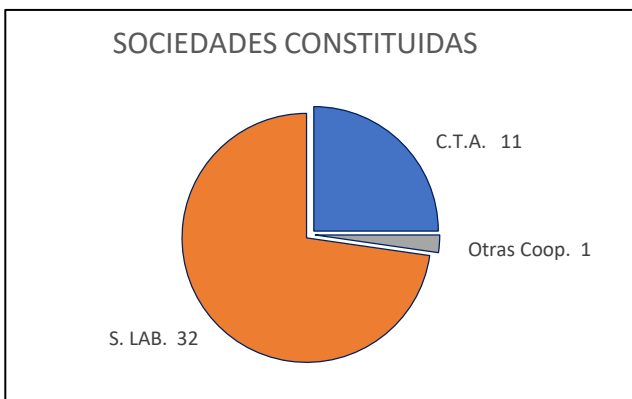
FUENTE: Registro de Sociedades Cooperativas y Laborales del Ppdo. de Asturias

Elaboración: FFES

CONSTITUCIÓN DE NUEVAS SOCIEDADES (ACUMULADO AÑO)

Sociedades constituidas y número de socios iniciales

Tipo de sociedad	Nº sdad	%	Nº DE SOCIOS			
			Socios trabaj.	%	Socios totales	%
S. Coop. Trabajo Asociado (CTA)	11	25,0	40	35,4	40	23,8
Otras clases de Cooperativas	1	2,3			19	11,3
S. Coop. Agraria	1	2,3			19	11,3
TOTAL S. COOP.	12	27,3	40	35,4	59	35,1
S. Limitada Laboral	32	72,7	73	64,6	109	64,9
S. Anónima Laboral	0	0,0	0	0,0	0	0,0
TOTAL S. LABORALES	32	72,7	73	64,6	109	64,9
TOTAL SOCIEDADES	44	100,0	113	100,0	168	100,0



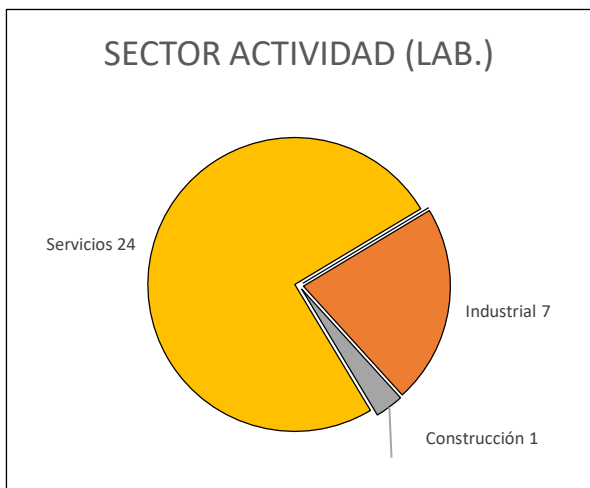
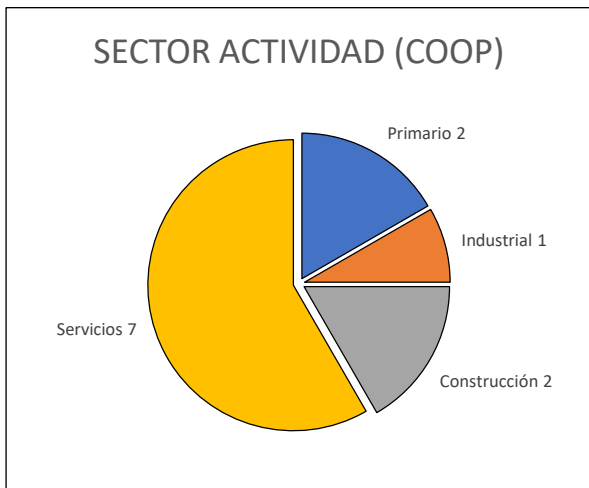
FUENTE: Registro de Sociedades Cooperativas y Laborales del Ppdo. de Asturias

Elaboración: FFES

CONSTITUCIÓN DE NUEVAS SOCIEDADES (ACUMULADO AÑO)

Sociedades constituidas por sector de actividad

SECTOR DE ACTIVIDAD	COOP.	%	S. LAB.	%	TOTALES	%
Primario	2	16,7	0	0,0	2	4,5
Industrial	1	8,3	7	21,9	8	18,2
Construcción	2	16,7	1	3,1	3	6,8
Servicios	7	58,3	24	75,0	31	70,5
TOTALES	12	100,0	32	100,0	44	100,0



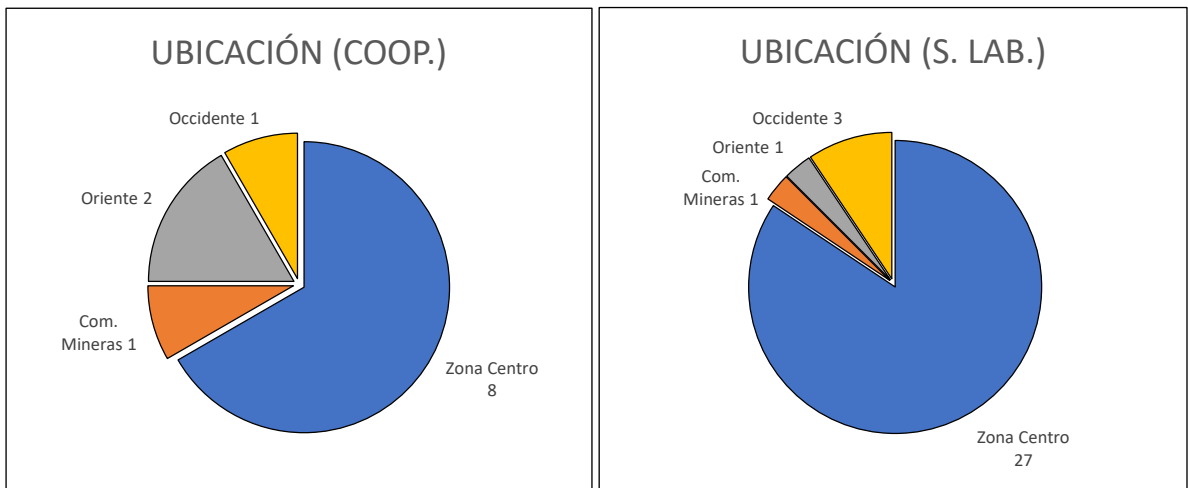
FUENTE: Registro de Sociedades Cooperativas y Laborales del Ppdo. de Asturias

Elaboración: FFES

CONSTITUCIÓN DE NUEVAS SOCIEDADES (ACUMULADO AÑO)

Sociedades constituidas por ubicación

UBICACIÓN	COOP.	%	S. LAB.	%	TOTALES	%
Zona Centro	8	66,7	27	84,4	35	79,5
Com. Mineras	1	8,3	1	3,1	2	4,5
Oriente	2	16,7	1	3,1	3	6,8
Occidente	1	8,3	3	9,4	4	9,1
TOTALES	12	100,0	32	100,0	44	100,0



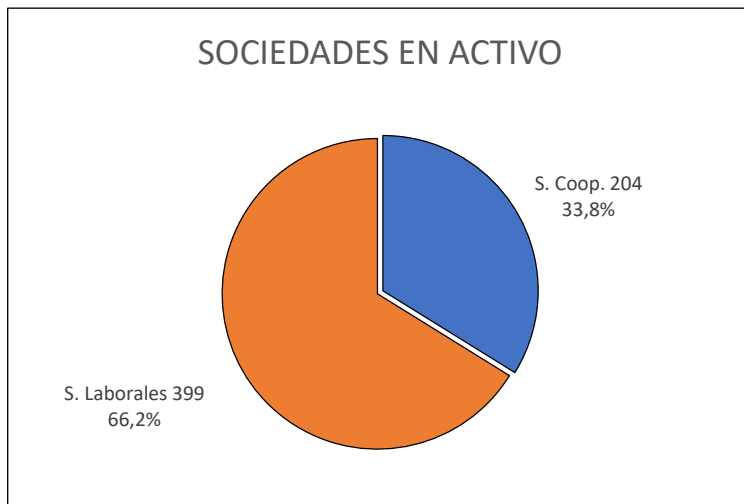
FUENTE: Registro de Sociedades Cooperativas y Laborales del Ppdo. de Asturias

Elaboración: FFES

TOTAL DE SOCIEDADES CON ACTIVIDAD

Número de sociedades con actividad según tipo

TIPO DE SOCIEDAD	Nº SDAD.	%
S. Coop.	204	33,8
S. Laborales	399	66,2
TOTALES	603	100,0



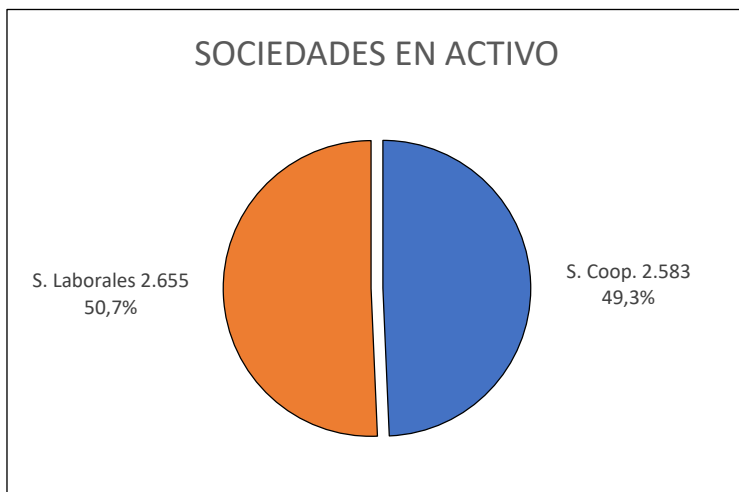
FUENTE: Dirección General del Trabajo Autónomo, de la Economía Social y de la Responsabilidad Social de las Empresas (Ministerio de Trabajo, Migraciones y Seguridad Social)

Elaboración: FFES

TOTAL DE SOCIEDADES CON ACTIVIDAD

Número de trabajadores en sociedades en activo

TIPO DE SOCIEDAD	Nº TRABAJ.	%
S. Coop.	2.583	49,3
S. Laborales	2.655	50,7
TOTALES	5.238	100,0



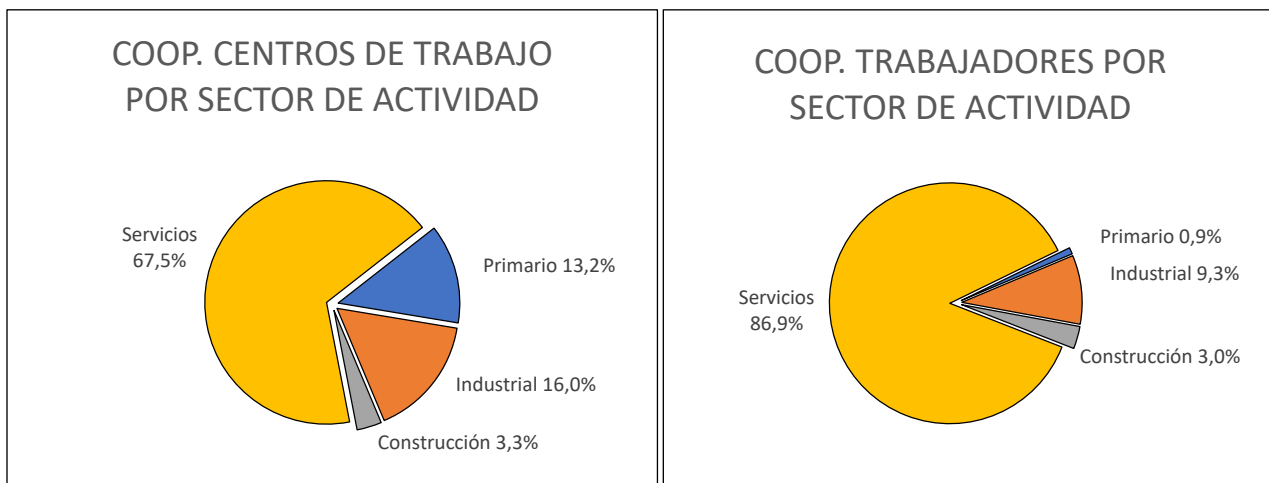
FUENTE: Dirección General del Trabajo Autónomo, de la Economía Social y de la Responsabilidad Social de las Empresas (Ministerio de Trabajo, Migraciones y Seguridad Social)

Elaboración: FFES

TOTAL DE SOCIEDADES CON ACTIVIDAD

Sociedades cooperativas por sector de actividad

SECTOR DE ACTIVIDAD	Nº CENTROS DE TRABAJO	%	Nº DE TRABAJADORES	%
Primario	32	13,2	21	0,9
Industrial	39	16,0	221	9,3
Construcción	8	3,3	72	3,0
Servicios	164	67,5	2074	86,9
TOTALES	243	100,0	2388	100,0



FUENTE: Dirección General del Trabajo Autónomo, de la Economía Social y de la Responsabilidad Social de las Empresas (Ministerio de Trabajo, Migraciones y Seguridad Social)

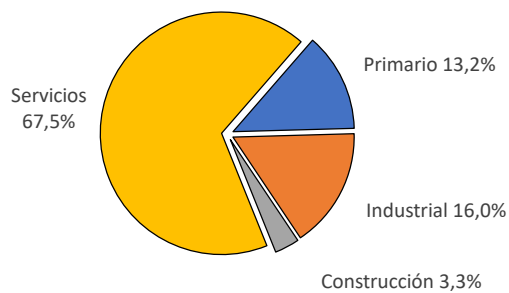
Elaboración: FFES

TOTAL DE SOCIEDADES CON ACTIVIDAD

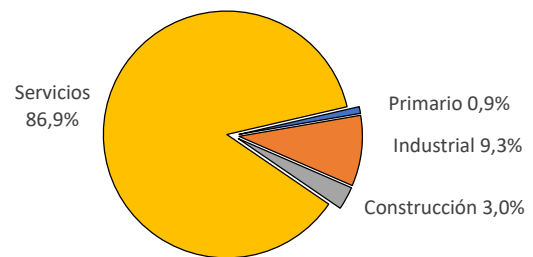
Sociedades laborales por sector de actividad

SECTOR DE ACTIVIDAD	Nº CENTROS DE TRABAJO	%	Nº DE TRABAJADORES	%
Primario	2	0,5	11	0,4
Industrial	62	14,2	356	13,4
Construcción	48	11,0	182	6,9
Servicios	326	74,4	2.106	79,3
TOTALES	438	100,0	2.655	100,0

S. LAB. CENTROS DE TRABAJO POR SECTOR DE ACTIVIDAD



S. LAB. TRABAJADORES POR SECTOR DE ACTIVIDAD



FUENTE: Dirección General del Trabajo Autónomo, de la Economía Social y de la Responsabilidad Social de las Empresas (Ministerio de Trabajo, Migraciones y Seguridad Social)

Elaboración: FFES