



Datos de las empresas de Economía Social en Asturias  
31/12/2014

**OPES 64**  
**TRIMESTRE 4**  
**AÑO 2014**

Sociedades constituidas (trimestre)  
Sociedades constituidas por actividad (trimestre)  
Sociedades constituidas por ubicación (trimestre)  
Sociedades constituidas (acumulado año)  
Sociedades constituidas por actividad (acumulado año)  
Sociedades constituidas por ubicación (acumulado año)  
Sociedades en activo  
Trabajadores en sociedades en activo  
Centros de trabajo y trabajadores en S. Coop. por sector de actividad  
Centros de trabajo y trabajadores en S. Laborales por sector de actividad  
Datos comparados España / Asturias

## CONSTITUCIÓN DE NUEVAS SOCIEDADES (TRIM.)

### Sociedades constituidas y número de socios iniciales

Tipo de sociedad	Nº sdad	%	Nº DE SOCIOS			
			Socios trabaj.	%	Socios totales	%
S. Coop. Trabajo Asociado (CTA)	4	30,8	12	30,0	12	26,7
Otras clases de Cooperativas	0	0,0			0	0,0
<b>TOTAL S. COOP.</b>	<b>4</b>	<b>30,8</b>	<b>12</b>	<b>30,0</b>	<b>12</b>	<b>26,7</b>
S. Limitada Laboral	8	61,5	25	62,5	33	73,3
S. Anónima Laboral	1	7,7	3	7,5	0	0,0
<b>TOTAL S. LABORALES</b>	<b>9</b>	<b>69,2</b>	<b>28</b>	<b>70,0</b>	<b>33</b>	<b>73,3</b>
<b>TOTAL SOCIEDADES</b>	<b>13</b>	<b>100,0</b>	<b>40</b>	<b>100,0</b>	<b>45</b>	<b>100,0</b>



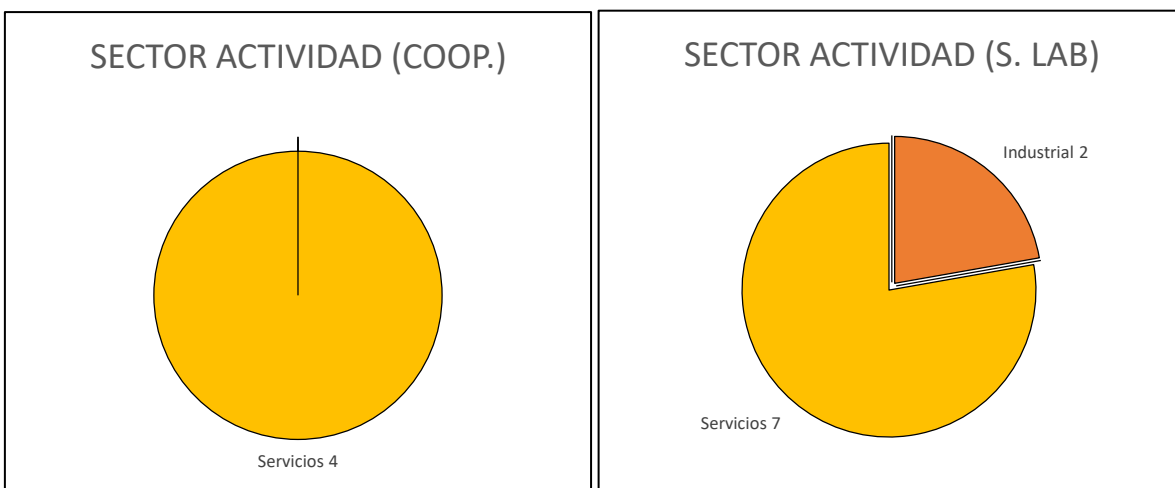
FUENTE: Registro de Sociedades Cooperativas y Laborales del Ppdo. de Asturias

Elaboración: FFES

**CONSTITUCIÓN DE NUEVAS SOCIEDADES (TRIM.)**

Sociedades constituidas por sector de actividad

SECTOR DE ACTIVIDAD	COOP.	%	S. LAB.	%	TOTALES	%
Primario	0	0,0	0	0,0	0	0,0
Industrial	0	0,0	2	22,2	2	15,4
Construcción	0	0,0	0	0,0	0	0,0
Servicios	4	100,0	7	77,8	11	84,6
<b>TOTALES</b>	<b>4</b>	<b>100,0</b>	<b>9</b>	<b>100,0</b>	<b>13</b>	<b>100,0</b>



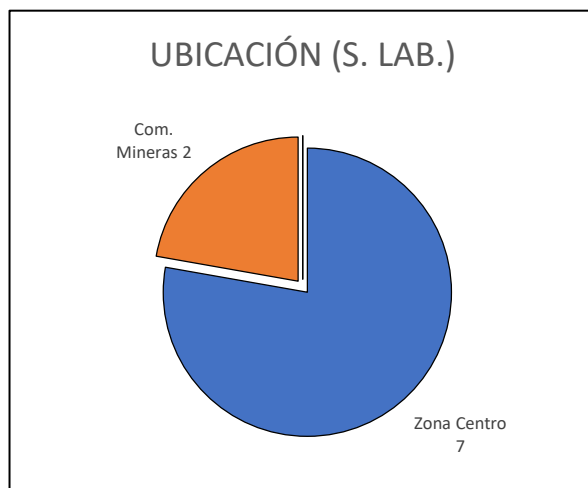
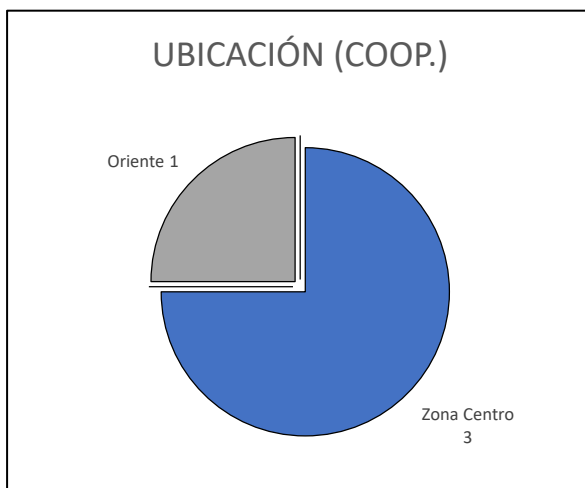
FUENTE: Registro de Sociedades Cooperativas y Laborales del Ppdo. de Asturias

Elaboración: FFES

**CONSTITUCIÓN DE NUEVAS SOCIEDADES (TRIM.)**

Sociedades constituidas por ubicación

UBICACIÓN	COOP.	%	S. LAB.	%	TOTALES	%
Zona Centro	3	75,0	7	77,8	10	76,9
Com. Mineras	0	0,0	2	22,2	2	15,4
Oriente	1	25,0	0	0,0	1	7,7
Occidente	0	0,0	0	0,0	0	0,0
<b>TOTALES</b>	<b>4</b>	<b>100,0</b>	<b>9</b>	<b>100,0</b>	<b>13</b>	<b>100,0</b>



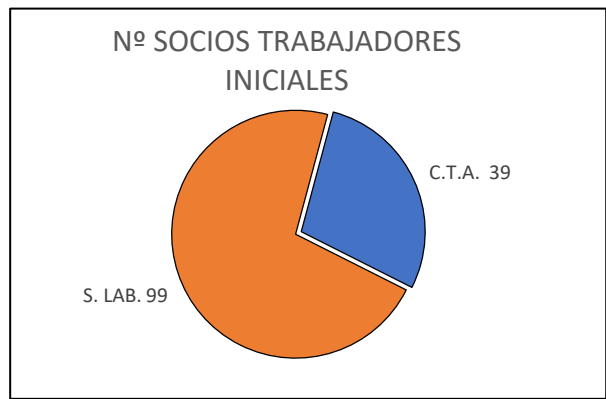
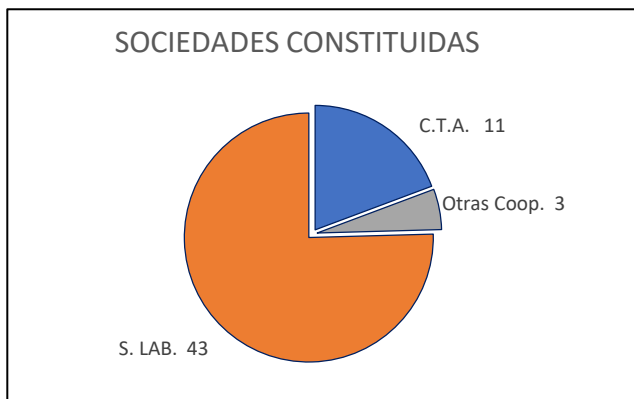
FUENTE: Registro de Sociedades Cooperativas y Laborales del Ppdo. de Asturias

Elaboración: FFES

**CONSTITUCIÓN DE NUEVAS SOCIEDADES (ACUMULADO AÑO)**

Sociedades constituidas y número de socios iniciales

Tipo de sociedad	Nº sdad	%	Nº DE SOCIOS			
			Socios trabaj.	%	Socios totales	%
S. Coop. Trabajo Asociado (CTA)	11	19,3	39	28,3	39	18,7
Otras clases de Cooperativas	3	5,3			16	7,7
S. Coop. Consumidores	1	1,8			3	1,4
S. Coop. Servicios	2	3,5			13	6,2
<b>TOTAL S. COOP.</b>	<b>14</b>	<b>22,8</b>	<b>39</b>	<b>28,3</b>	<b>55</b>	<b>26,3</b>
S. Limitada Laboral	40	70,2	90	65,2	145	69,4
S. Anónima Laboral	3	5,3	9	6,5	9	4,3
<b>TOTAL S. LABORALES</b>	<b>43</b>	<b>75,4</b>	<b>99</b>	<b>71,7</b>	<b>154</b>	<b>73,7</b>
<b>TOTAL SOCIEDADES</b>	<b>57</b>	<b>98,2</b>	<b>138</b>	<b>100,0</b>	<b>209</b>	<b>100,0</b>



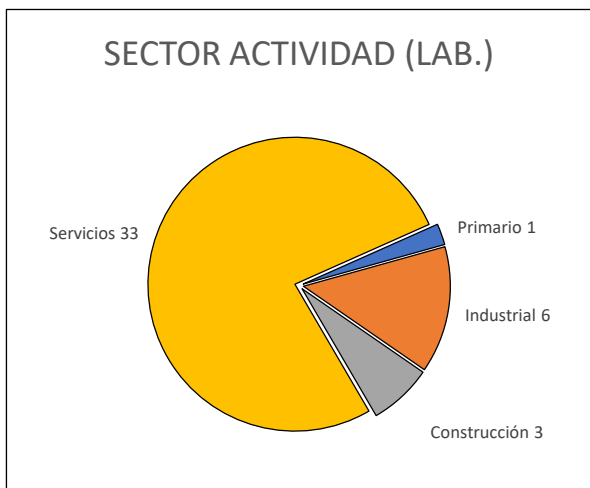
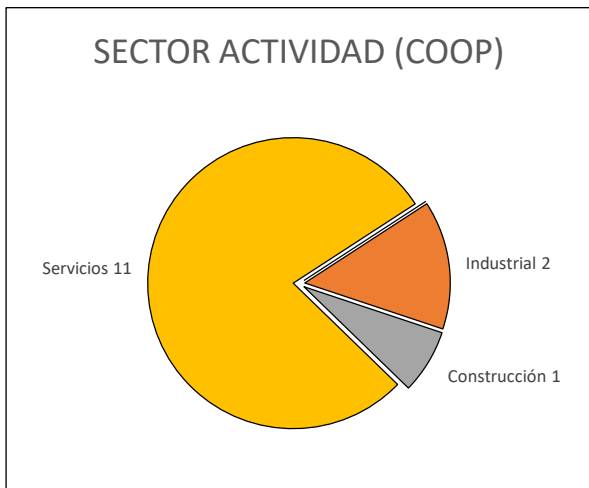
FUENTE: Registro de Sociedades Cooperativas y Laborales del Ppdo. de Asturias

Elaboración: FFES

**CONSTITUCIÓN DE NUEVAS SOCIEDADES (ACUMULADO AÑO)**

Sociedades constituidas por sector de actividad

SECTOR DE ACTIVIDAD	COOP.	%	S. LAB.	%	TOTALES	%
Primario	0	0,0	1	2,3	1	1,8
Industrial	2	14,3	6	14,0	8	14,0
Construcción	1	7,1	3	7,0	4	7,0
Servicios	11	78,6	33	76,7	44	77,2
<b>TOTALES</b>	<b>14</b>	<b>100,0</b>	<b>43</b>	<b>100,0</b>	<b>57</b>	<b>100,0</b>



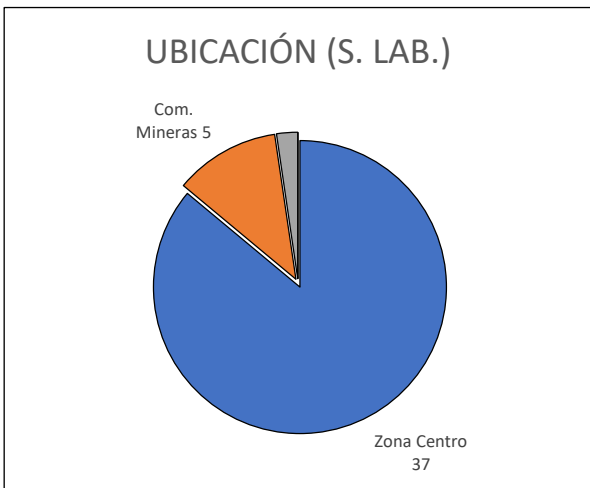
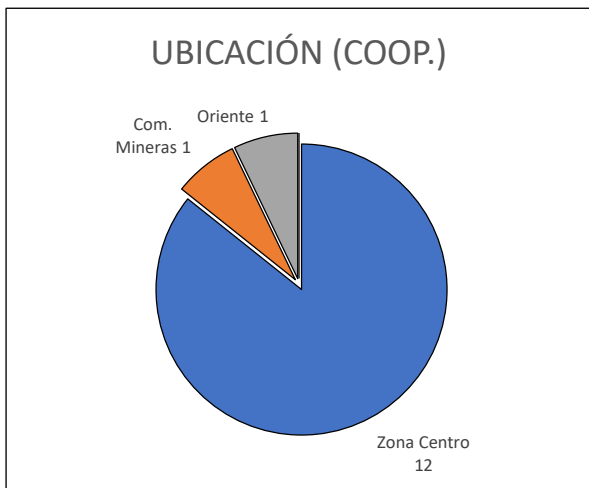
FUENTE: Registro de Sociedades Cooperativas y Laborales del Ppdo. de Asturias

Elaboración: FFES

**CONSTITUCIÓN DE NUEVAS SOCIEDADES (ACUMULADO AÑO)**

Sociedades constituidas por ubicación

UBICACIÓN	COOP.	%	S. LAB.	%	TOTALES	%
Zona Centro	12	85,7	37	86,0	49	86,0
Com. Mineras	1	7,1	5	11,6	6	10,5
Oriente	1	7,1	1	2,3	2	3,5
Occidente	0	0,0	0	0,0	0	0,0
<b>TOTALES</b>	<b>14</b>	<b>100,0</b>	<b>43</b>	<b>100,0</b>	<b>57</b>	<b>100,0</b>



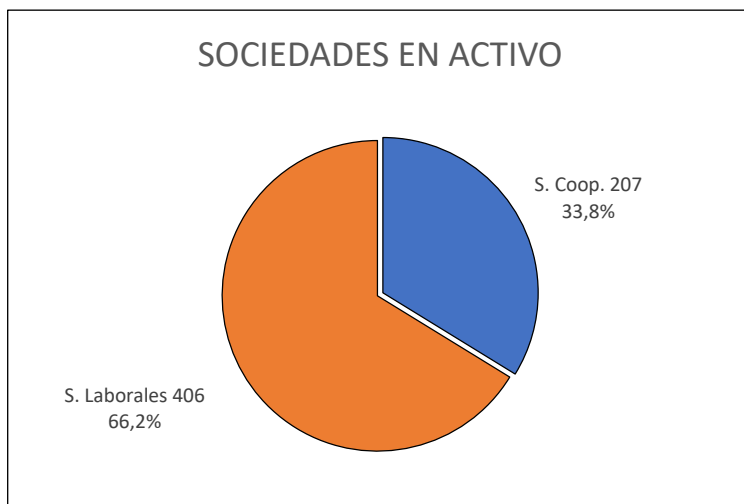
FUENTE: Registro de Sociedades Cooperativas y Laborales del Ppdo. de Asturias

Elaboración: FFES

**TOTAL DE SOCIEDADES CON ACTIVIDAD**

Número de sociedades con actividad según tipo

TIPO DE SOCIEDAD	Nº SDAD.	%
S. Coop.	207	33,8
S. Laborales	406	66,2
TOTALES	613	100,0



FUENTE: Dirección General del Trabajo Autónomo, de la Economía Social y de la Responsabilidad Social de las Empresas (Ministerio de Trabajo, Migraciones y Seguridad Social)

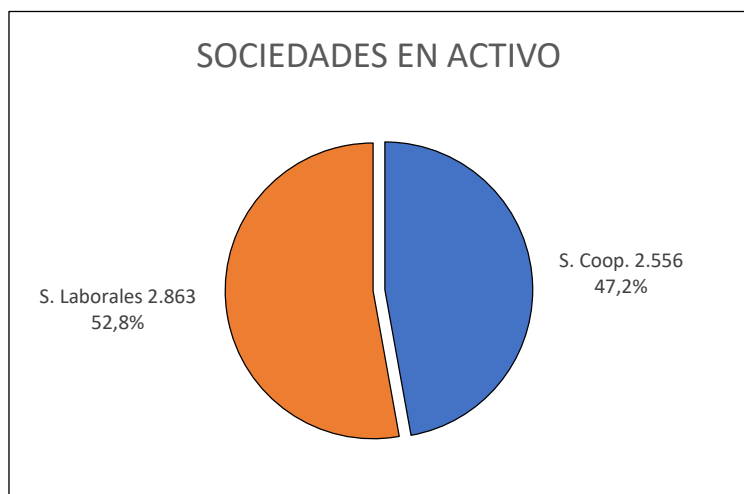
Elaboración: FFES



**TOTAL DE SOCIEDADES CON ACTIVIDAD**

## Número de trabajadores en sociedades en activo

TIPO DE SOCIEDAD	Nº TRABAJ.	%
S. Coop.	2.556	47,2
S. Laborales	2.863	52,8
TOTALES	5.419	100,0



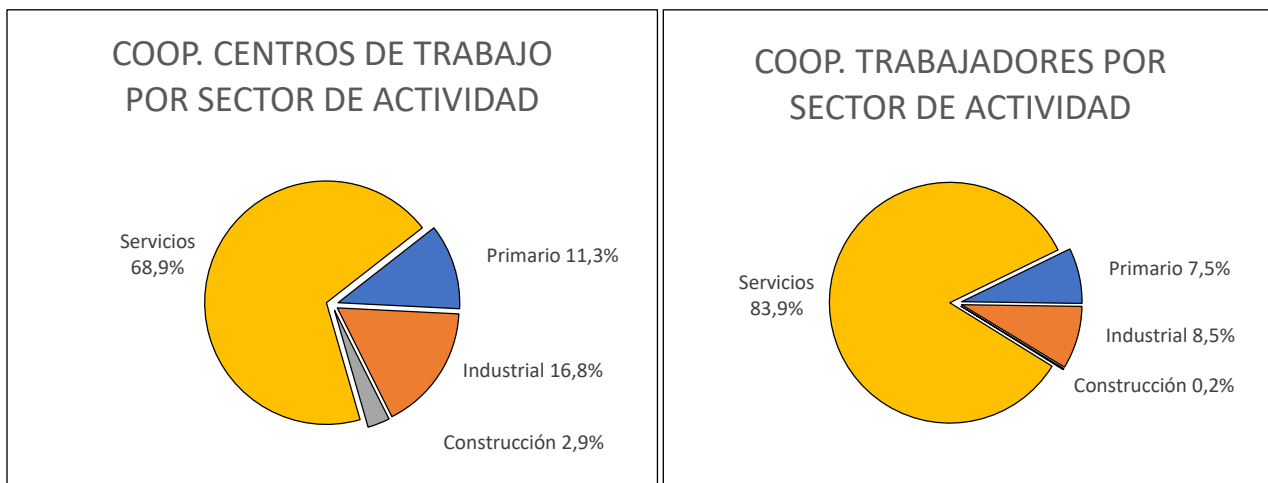
FUENTE: Dirección General del Trabajo Autónomo, de la Economía Social y de la Responsabilidad Social de las Empresas (Ministerio de Trabajo, Migraciones y Seguridad Social)

Elaboración: FFES

**TOTAL DE SOCIEDADES CON ACTIVIDAD**

Sociedades cooperativas por sector de actividad

SECTOR DE ACTIVIDAD	Nº CENTROS DE TRABAJO	%	Nº DE TRABAJADORES	%
Primario	27	11,3	186	7,5
Industrial	40	16,8	211	8,5
Construcción	7	2,9	4	0,2
Servicios	164	68,9	2095	83,9
TOTALES	238	100,0	2496	100,0



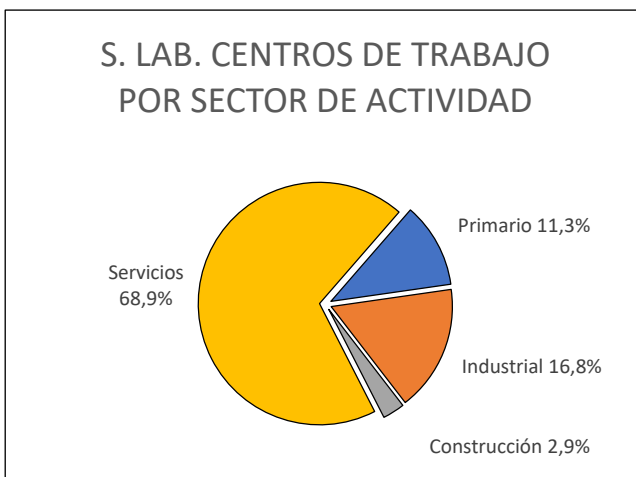
FUENTE: Dirección General del Trabajo Autónomo, de la Economía Social y de la Responsabilidad Social de las Empresas (Ministerio de Trabajo, Migraciones y Seguridad Social)

Elaboración: FFES

**TOTAL DE SOCIEDADES CON ACTIVIDAD**

Sociedades laborales por sector de actividad

SECTOR DE ACTIVIDAD	Nº CENTROS DE TRABAJO	%	Nº DE TRABAJADORES	%
Primario	3	0,7	9	0,3
Industrial	63	14,0	331	11,6
Construcción	42	9,4	140	4,9
Servicios	341	75,9	2.383	83,2
<b>TOTALES</b>	<b>449</b>	<b>100,0</b>	<b>2.863</b>	<b>100,0</b>



FUENTE: Dirección General del Trabajo Autónomo, de la Economía Social y de la Responsabilidad Social de las Empresas (Ministerio de Trabajo, Migraciones y Seguridad Social)

Elaboración: FFES

**DATOS COMPARADOS ASTURIAS / ESPAÑA****Población ocupada en la Economía Social respecto a la población ocupada**

	Población ocupada en Ec. Social	Población ocupada (E.P.A.)	Ec. Social / E.P.A. (Tanto por mil)
España	355.930	17.569.100	20,26
Asturias	5.419	375.200	14,44

**Población ocupada en la Ec. Social respecto a la población ocupada por sectores.**

Tanto por mil	Agrario	Industrial	Construcción	Servicios
España	46,90	32,10	15,10	17,00
Asturias	14,00	27,00	8,60	16,10

**Porcentaje de población ocupada en Coop respecto del total de la Ec. Social**

	Población ocupada en Cooperativas	Población ocupada en Economía Social	%
España	292.394	355.930	82,15
Asturias	2.556	5.419	47,17

**Número medio de trabajadores por SOCIEDAD COOPERATIVA**

	Población ocupada en Cooperativas	Total Soc. cooperativas	Nº medio trabajadores
España	292.394	20.258	14,43
Asturias	2.556	207	12,35

**Número medio de Trabajadores por SOCIEDAD LABORAL**

	Población ocupada en S. Laborales	Total S. Laborales	Nº medio trabajadores
España	63.536	10.828	5,87
Asturias	2.863	406	7,05

FUENTE: Dirección General del Trabajo Autónomo, de la Economía Social y de la Responsabilidad Social de las Empresas (Ministerio de Trabajo, Migraciones y Seguridad Social)

Elaboración: FFES