



Datos de las empresas de Economía Social en Asturias
30/06/2014

OPES 62
TRIMESTRE 2
AÑO 2014

Sociedades constituidas (trimestre)

Sociedades constituidas por actividad (trimestre)

Sociedades constituidas por ubicación (trimestre)

Sociedades constituidas (acumulado año)

Sociedades constituidas por actividad (acumulado año)

Sociedades constituidas por ubicación (acumulado año)

Sociedades en activo

Trabajadores en sociedades en activo

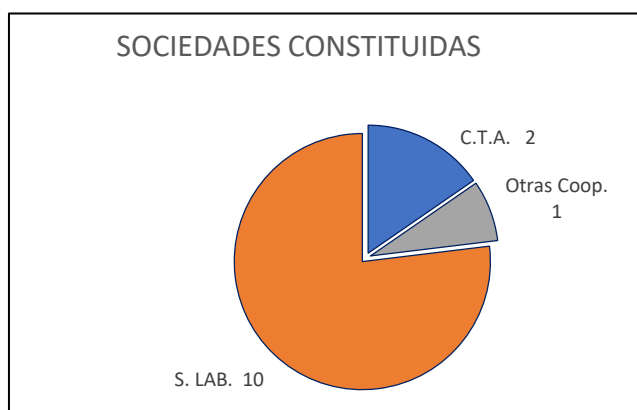
Centros de trabajo y trabajadores en S. Coop. por sector de actividad

Centros de trabajo y trabajadores en S. Laborales por sector de actividad

CONSTITUCIÓN DE NUEVAS SOCIEDADES (TRIM.)

Sociedades constituidas y número de socios iniciales

Tipo de sociedad	Nº sdad	%	Nº DE SOCIOS			
			Socios trabaj.	%	Socios totales	%
S. Coop. Trabajo Asociado (CTA)	2	15,4	11	31,4	11	23,9
Otras clases de Cooperativas	1	7,7			3	6,5
S. Coop. Consumidores	1				3	
TOTAL S. COOP.	3	23,1	11	31,4	14	30,4
S. Limitada Laboral	9	69,2	22	62,9	31	67,4
S. Anónima Laboral	1	7,7	2	5,7	1	2,2
TOTAL S. LABORALES	10	76,9	24	68,6	32	69,6
TOTAL SOCIEDADES	13	100,0	35	100,0	46	100,0



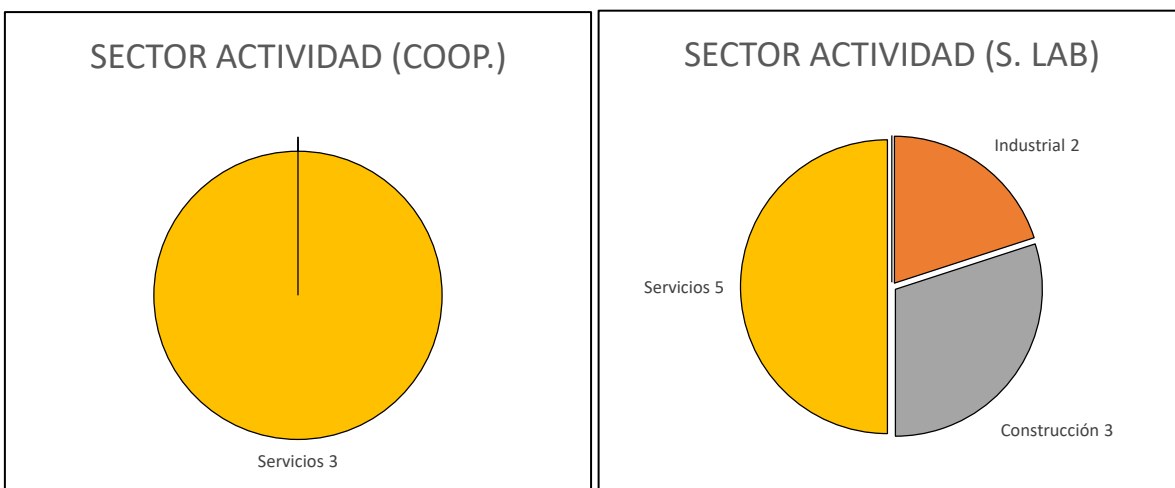
FUENTE: Registro de Sociedades Cooperativas y Laborales del Ppdo. de Asturias

Elaboración: FFES

CONSTITUCIÓN DE NUEVAS SOCIEDADES (TRIM.)

Sociedades constituidas por sector de actividad

SECTOR DE ACTIVIDAD	COOP.	%	S. LAB.	%	TOTALES	%
Primario	0	0,0	0	0,0	0	0,0
Industrial	0	0,0	2	20,0	2	15,4
Construcción	0	0,0	3	30,0	3	23,1
Servicios	3	100,0	5	50,0	8	61,5
TOTALES	3	100,0	10	100,0	13	100,0



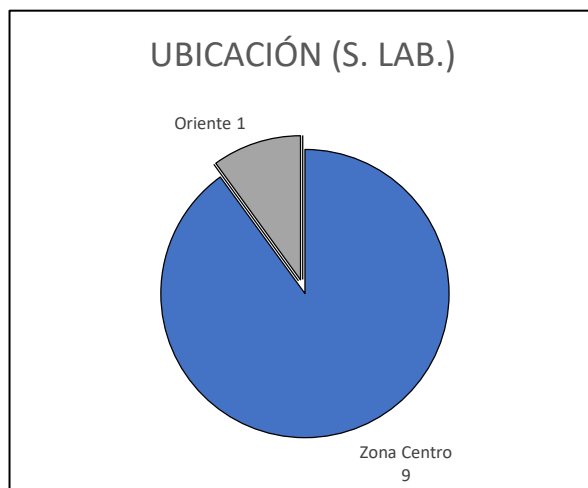
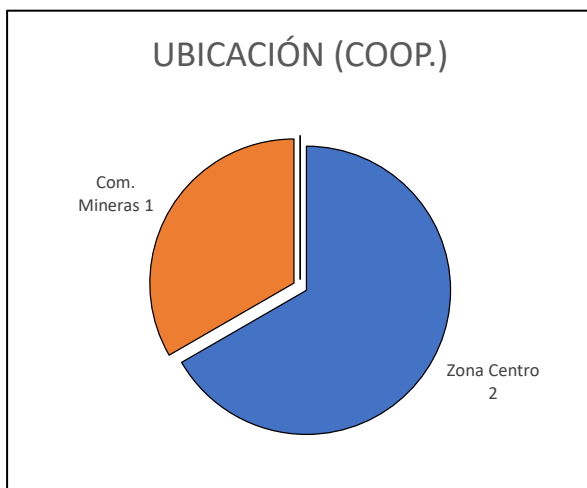
FUENTE: Registro de Sociedades Cooperativas y Laborales del Ppdo. de Asturias

Elaboración: FFES

CONSTITUCIÓN DE NUEVAS SOCIEDADES (TRIM.)

Sociedades constituidas por ubicación

UBICACIÓN	COOP.	%	S. LAB.	%	TOTALES	%
Zona Centro	2	66,7	9	90,0	11	84,6
Com. Mineras	1	33,3	0	0,0	1	7,7
Oriente	0	0,0	1	10,0	1	7,7
Occidente	0	0,0	0	0,0	0	0,0
TOTALES	3	100,0	10	100,0	13	100,0



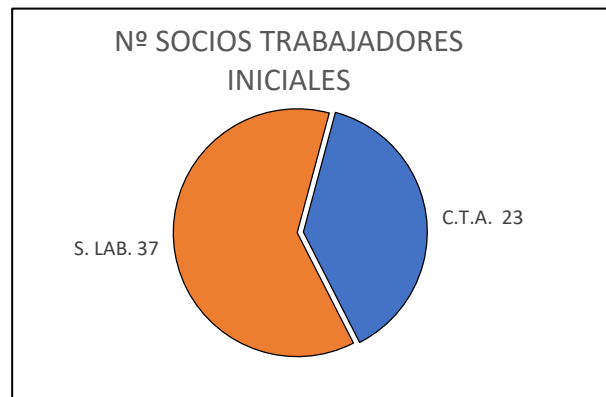
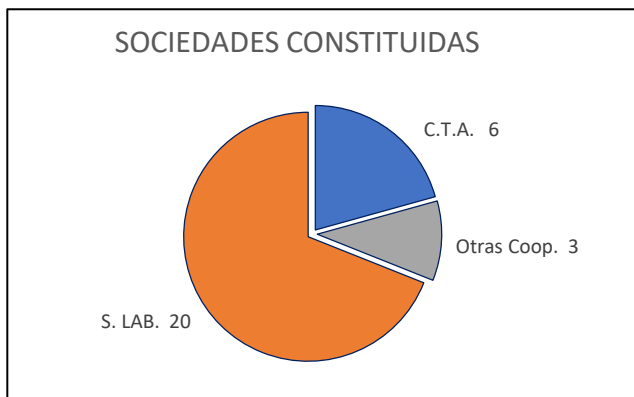
FUENTE: Registro de Sociedades Cooperativas y Laborales del Ppdo. de Asturias

Elaboración: FFES

CONSTITUCIÓN DE NUEVAS SOCIEDADES (ACUMULADO AÑO)

Sociedades constituidas y número de socios iniciales

Tipo de sociedad	Nº sdad	%	Nº DE SOCIOS			
			Socios trabaj.	%	Socios totales	%
S. Coop. Trabajo Asociado (CTA)	6	20,7	23	38,3	23	20,5
Otras clases de Cooperativas	3	10,3			16	14,3
S. Coop. Consumidores	1	3,4			3	2,7
S. Coop. Servicios	2	6,9			13	11,6
TOTAL S. COOP.	9	31,0	23	38,3	39	34,8
S. Limitada Laboral	18	62,1	31	51,7	64	57,1
S. Anónima Laboral	2	6,9	6	10,0	9	8,0
TOTAL S. LABORALES	20	69,0	37	61,7	73	65,2
TOTAL SOCIEDADES	29	100,0	60	100,0	112	100,0



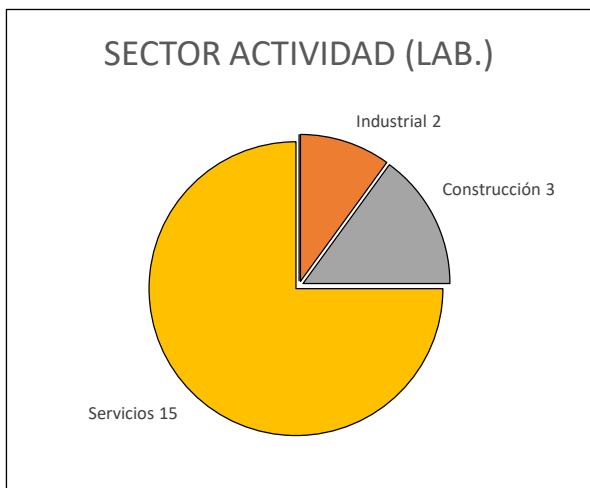
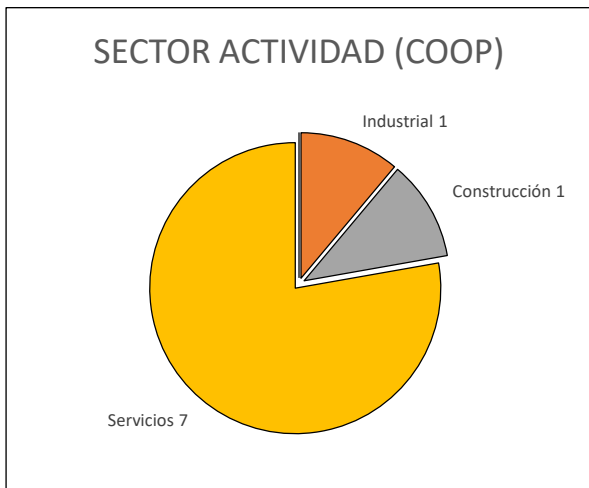
FUENTE: Registro de Sociedades Cooperativas y Laborales del Ppdo. de Asturias

Elaboración: FFES

CONSTITUCIÓN DE NUEVAS SOCIEDADES (ACUMULADO AÑO)

Sociedades constituidas por sector de actividad

SECTOR DE ACTIVIDAD	COOP.	%	S. LAB.	%	TOTALES	%
Primario	0	0,0	0	0,0	0	0,0
Industrial	1	11,1	2	10,0	3	10,3
Construcción	1	11,1	3	15,0	4	13,8
Servicios	7	77,8	15	75,0	22	75,9
TOTALES	9	100,0	20	100,0	29	100,0



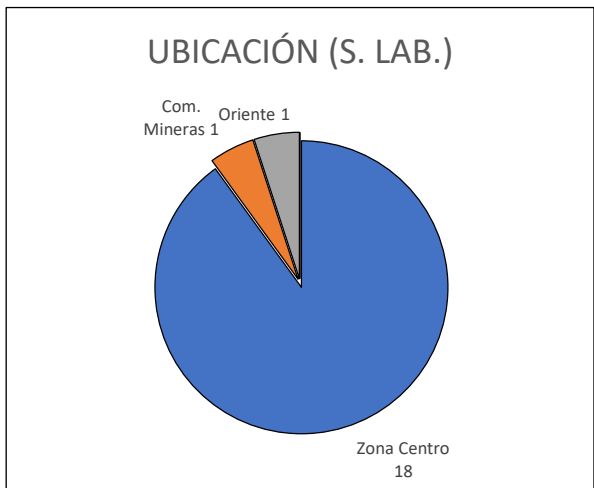
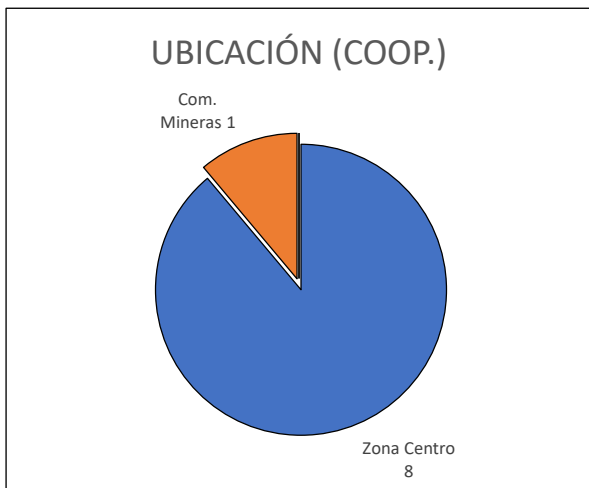
FUENTE: Registro de Sociedades Cooperativas y Laborales del Ppdo. de Asturias

Elaboración: FFES

CONSTITUCIÓN DE NUEVAS SOCIEDADES (ACUMULADO AÑO)

Sociedades constituidas por ubicación

UBICACIÓN	COOP.	%	S. LAB.	%	TOTALES	%
Zona Centro	8	88,9	18	90,0	26	89,7
Com. Mineras	1	11,1	1	5,0	2	6,9
Oriente	0	0,0	1	5,0	1	3,4
Occidente	0	0,0	0	0,0	0	0,0
TOTALES	9	100,0	20	100,0	29	100,0



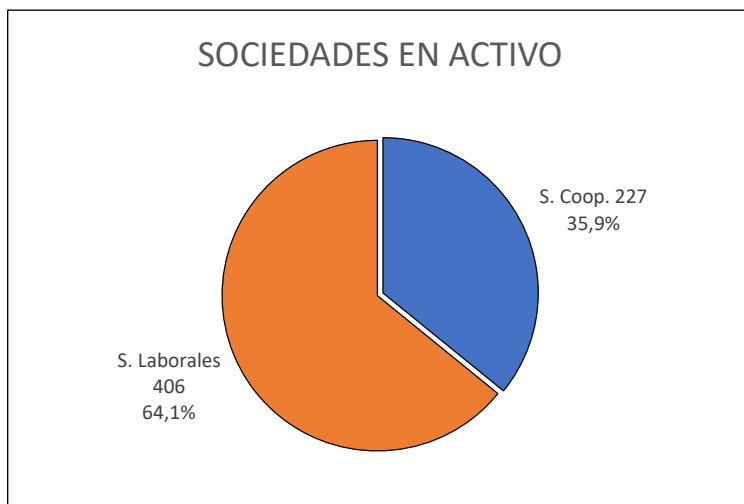
FUENTE: Registro de Sociedades Cooperativas y Laborales del Ppdo. de Asturias

Elaboración: FFES

TOTAL DE SOCIEDADES CON ACTIVIDAD

Número de sociedades con actividad según tipo

TIPO DE SOCIEDAD	Nº SDAD.	%
S. Coop.	227	35,9
S. Laborales	406	64,1
TOTALES	633	100,0



FUENTE: Dirección General del Trabajo Autónomo, de la Economía Social y de la Responsabilidad Social de las Empresas (Ministerio de Trabajo, Migraciones y Seguridad Social)

Elaboración: FFES

TOTAL DE SOCIEDADES CON ACTIVIDAD

Número de trabajadores en sociedades en activo

TIPO DE SOCIEDAD	Nº TRABAJ.	%
S. Coop.	2.526	53,0
S. Laborales	2.243	47,0
TOTALES	4.769	100,0



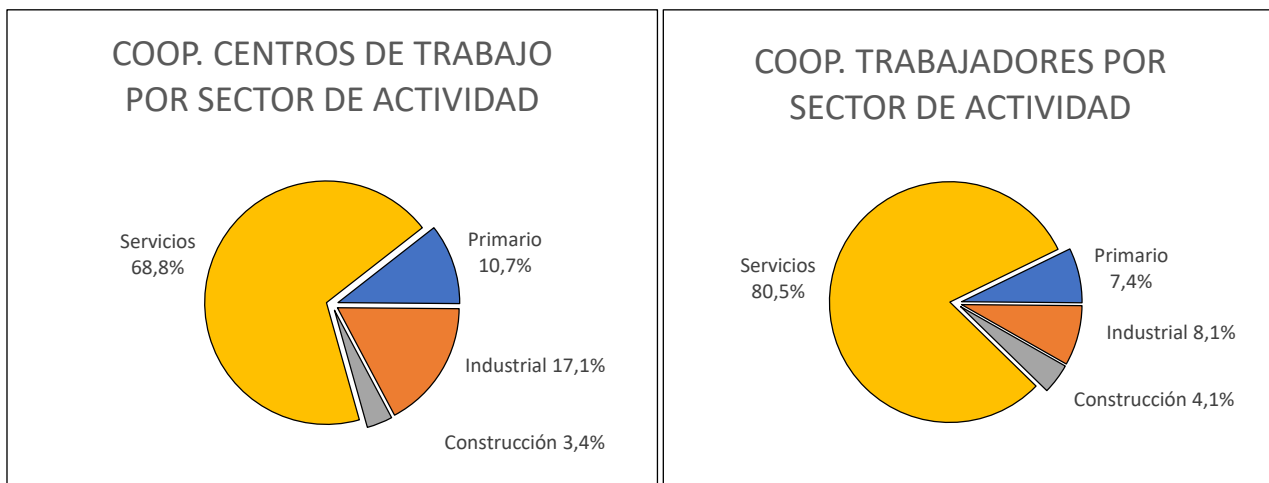
FUENTE: Dirección General del Trabajo Autónomo, de la Economía Social y de la Responsabilidad Social de las Empresas (Ministerio de Trabajo, Migraciones y Seguridad Social)

Elaboración: FFES

TOTAL DE SOCIEDADES CON ACTIVIDAD

Sociedades cooperativas por sector de actividad

SECTOR DE ACTIVIDAD	Nº CENTROS DE TRABAJO	%	Nº DE TRABAJADORES	%
Primario	25	10,7	186	7,4
Industrial	40	17,1	204	8,1
Construcción	8	3,4	103	4,1
Servicios	161	68,8	2033	80,5
TOTALES	234	100,0	2526	100,0



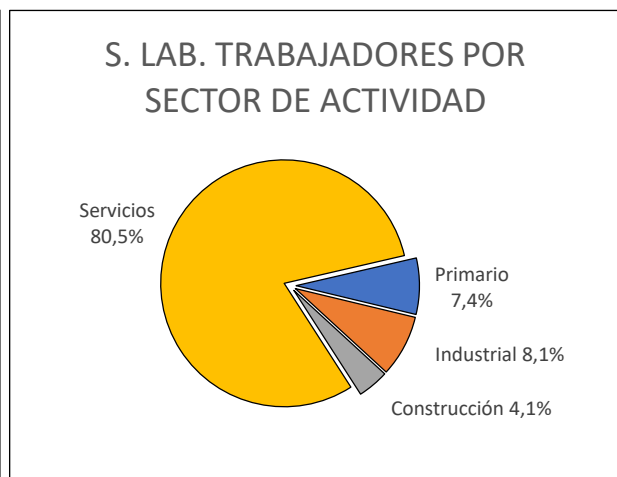
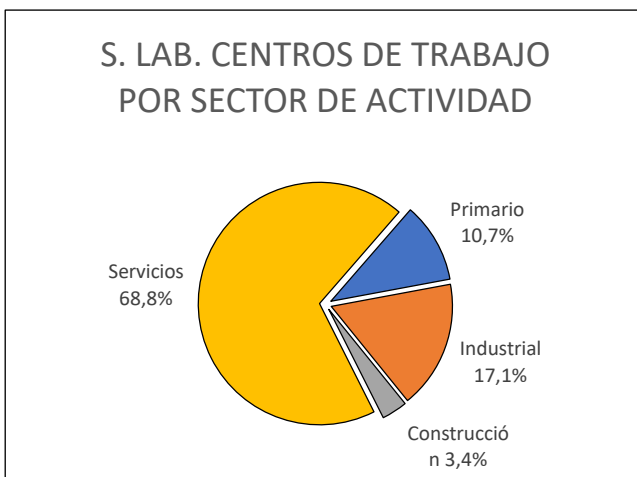
FUENTE: Dirección General del Trabajo Autónomo, de la Economía Social y de la Responsabilidad Social de las Empresas (Ministerio de Trabajo, Migraciones y Seguridad Social)

Elaboración: FFES

TOTAL DE SOCIEDADES CON ACTIVIDAD

Sociedades laborales por sector de actividad

SECTOR DE ACTIVIDAD	Nº CENTROS DE TRABAJO	%	Nº DE TRABAJADORES	%
Primario	2	0,4	13	0,6
Industrial	58	13,0	310	13,8
Construcción	47	10,6	164	7,3
Servicios	338	76,0	1.756	78,3
TOTALES	445	100,0	2.243	100,0



FUENTE: Dirección General del Trabajo Autónomo, de la Economía Social y de la Responsabilidad Social de las Empresas (Ministerio de Trabajo, Migraciones y Seguridad Social)

Elaboración: FFES