



Datos de las empresas de Economía Social en Asturias  
30/09/2013

**OPES 59**  
**TRIMESTRE 3**  
**AÑO 2016**

Sociedades constituidas (trimestre)

Sociedades constituidas por actividad (trimestre)

Sociedades constituidas por ubicación (trimestre)

Sociedades constituidas (acumulado año)

Sociedades constituidas por actividad (acumulado año)

Sociedades constituidas por ubicación (acumulado año)

Sociedades en activo

Trabajadores en sociedades en activo

Centros de trabajo y trabajadores en S. Coop. por sector de actividad

Centros de trabajo y trabajadores en S. Laborales por sector de actividad

## CONSTITUCIÓN DE NUEVAS SOCIEDADES (TRIM.)

### Sociedades constituidas y número de socios iniciales

Tipo de sociedad	Nº sdad	%	Nº DE SOCIOS			
			Socios trabaj.	%	Socios totales	%
S. Coop. Trabajo Asociado (CTA)	5	38,5	31	68,9	31	50,0
Otras clases de Cooperativas	2	15,4			11	17,7
S. Coop. Enseñanza	1				8	
S. Coop. Agraria	1				3	
<b>TOTAL S. COOP.</b>	<b>7</b>	<b>53,8</b>	<b>31</b>	<b>68,9</b>	<b>42</b>	<b>67,7</b>
S. Limitada Laboral	5	38,5	11	24,4	17	27,4
S. Anónima Laboral	1	7,7	3	6,7	3	4,8
<b>TOTAL S. LABORALES</b>	<b>6</b>	<b>46,2</b>	<b>14</b>	<b>31,1</b>	<b>20</b>	<b>32,3</b>
<b>TOTAL SOCIEDADES</b>	<b>13</b>	<b>100,0</b>	<b>45</b>	<b>100,0</b>	<b>62</b>	<b>100,0</b>



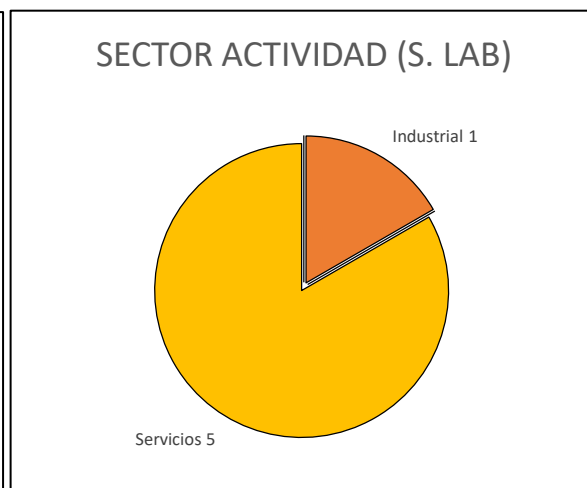
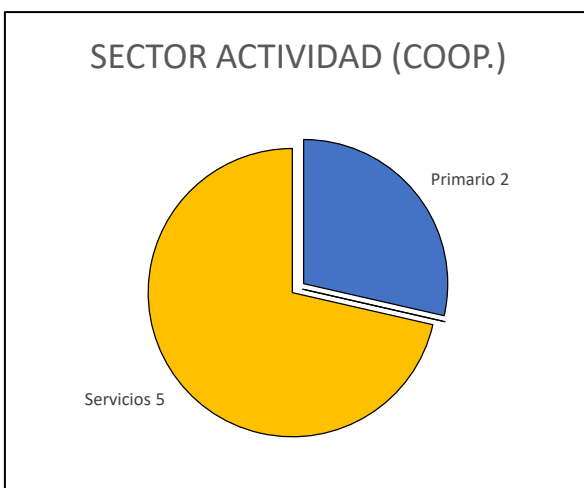
FUENTE: Registro de Sociedades Cooperativas y Laborales del Ppdo. de Asturias

Elaboración: FFES

**CONSTITUCIÓN DE NUEVAS SOCIEDADES (TRIM.)**

Sociedades constituidas por sector de actividad

SECTOR DE ACTIVIDAD	COOP.	%	S. LAB.	%	TOTALES	%
Primario	2	28,6	0	0,0	2	15,4
Industrial	0	0,0	1	16,7	1	7,7
Construcción	0	0,0	0	0,0	0	0,0
Servicios	5	71,4	5	83,3	10	76,9
<b>TOTALES</b>	<b>7</b>	<b>100,0</b>	<b>6</b>	<b>100,0</b>	<b>13</b>	<b>100,0</b>



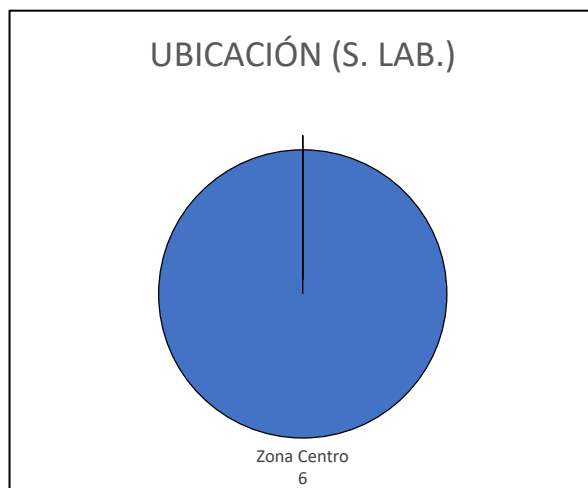
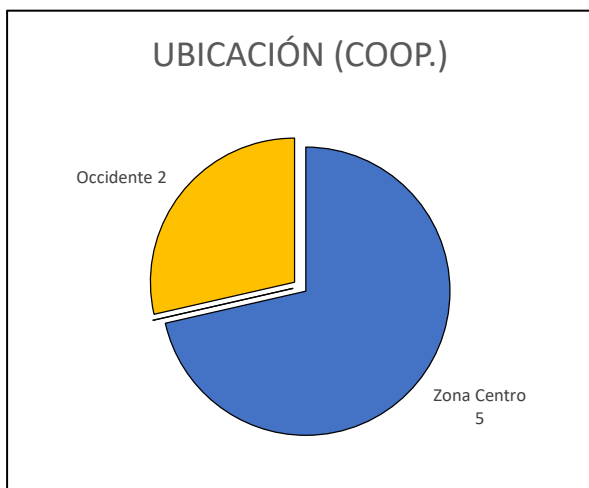
FUENTE: Registro de Sociedades Cooperativas y Laborales del Ppdo. de Asturias

Elaboración: FFES

**CONSTITUCIÓN DE NUEVAS SOCIEDADES (TRIM.)**

Sociedades constituidas por ubicación

UBICACIÓN	COOP.	%	S. LAB.	%	TOTALES	%
Zona Centro	5	71,4	6	100,0	11	84,6
Com. Mineras	0	0,0	0	0,0	0	0,0
Oriente	0	0,0	0	0,0	0	0,0
Occidente	2	28,6	0	0,0	2	15,4
<b>TOTALES</b>	<b>7</b>	<b>100,0</b>	<b>6</b>	<b>100,0</b>	<b>13</b>	<b>100,0</b>



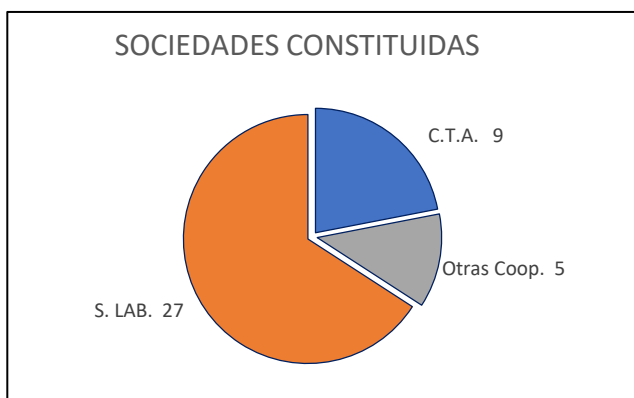
FUENTE: Registro de Sociedades Cooperativas y Laborales del Ppdo. de Asturias

Elaboración: FFES

**CONSTITUCIÓN DE NUEVAS SOCIEDADES (ACUMULADO AÑO)**

Sociedades constituidas y número de socios iniciales

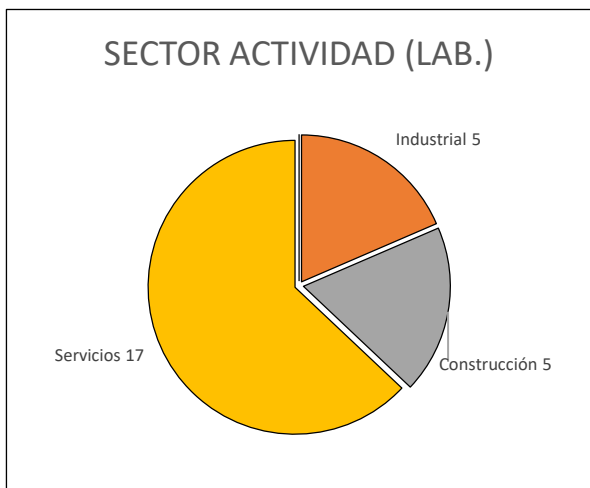
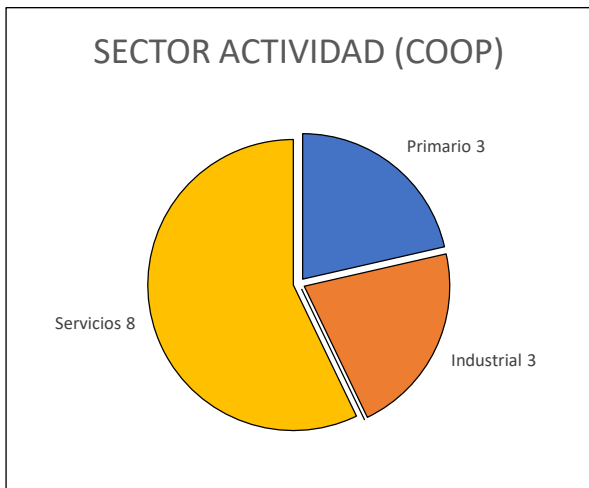
Tipo de sociedad	Nº sdad	%	Nº DE SOCIOS			
			Socios trabaj.	%	Socios totales	%
S. Coop. Trabajo Asociado (CTA)	9	22,0	46	37,4	46	0,6
Otras clases de Cooperativas	5	12,2			7052	98,0
S. Coop. Consumidores	1				33	0,5
S. Coop. Servicios	1				8	
S. Coop. Enseñanza	1				8	
S. Coop. Agraria	2	4,9			7003	97,3
<b>TOTAL S. COOP.</b>	<b>14</b>	<b>26,8</b>	<b>46</b>	<b>37,4</b>	<b>7098</b>	<b>98,6</b>
S. Limitada Laboral	23	56,1	56	45,5	76	1,1
S. Anónima Laboral	4	9,8	21	17,1	23	0,3
<b>TOTAL S. LABORALES</b>	<b>27</b>	<b>65,9</b>	<b>77</b>	<b>62,6</b>	<b>99</b>	<b>1,4</b>
<b>TOTAL SOCIEDADES</b>	<b>41</b>	<b>92,7</b>	<b>123</b>	<b>100,0</b>	<b>7197</b>	<b>100,0</b>



**CONSTITUCIÓN DE NUEVAS SOCIEDADES (ACUMULADO AÑO)**

Sociedades constituidas por sector de actividad

SECTOR DE ACTIVIDAD	COOP.	%	S. LAB.	%	TOTALES	%
Primario	3	21,4	0	0,0	3	7,3
Industrial	3	21,4	5	18,5	8	19,5
Construcción	0	0,0	5	18,5	5	12,2
Servicios	8	57,1	17	63,0	25	61,0
<b>TOTALES</b>	<b>14</b>	<b>100,0</b>	<b>27</b>	<b>100,0</b>	<b>41</b>	<b>100,0</b>



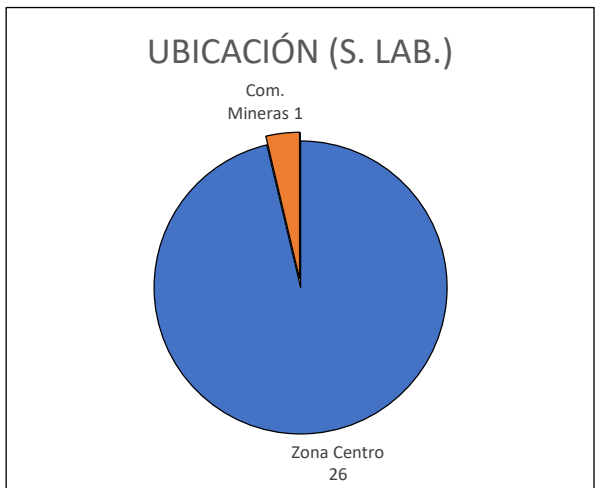
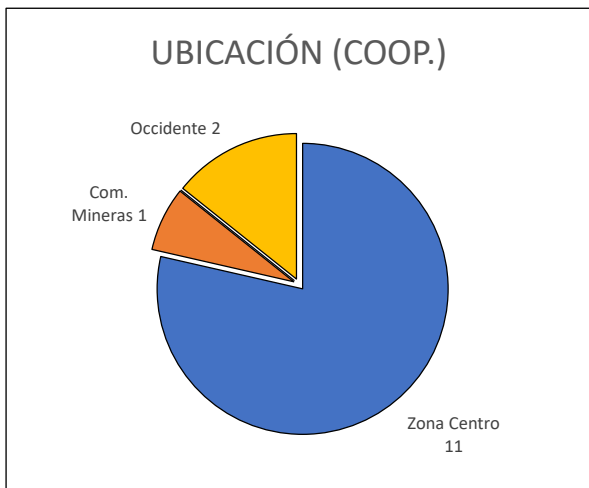
FUENTE: Registro de Sociedades Cooperativas y Laborales del Ppdo. de Asturias

Elaboración: FFES

**CONSTITUCIÓN DE NUEVAS SOCIEDADES (ACUMULADO AÑO)**

Sociedades constituidas por ubicación

UBICACIÓN	COOP.	%	S. LAB.	%	TOTALES	%
Zona Centro	11	78,6	26	96,3	37	90,2
Com. Mineras	1	7,1	1	3,7	2	4,9
Oriente	0	0,0	0	0,0	0	0,0
Occidente	2	14,3	0	0,0	2	4,9
<b>TOTALES</b>	<b>14</b>	<b>100,0</b>	<b>27</b>	<b>100,0</b>	<b>41</b>	<b>100,0</b>



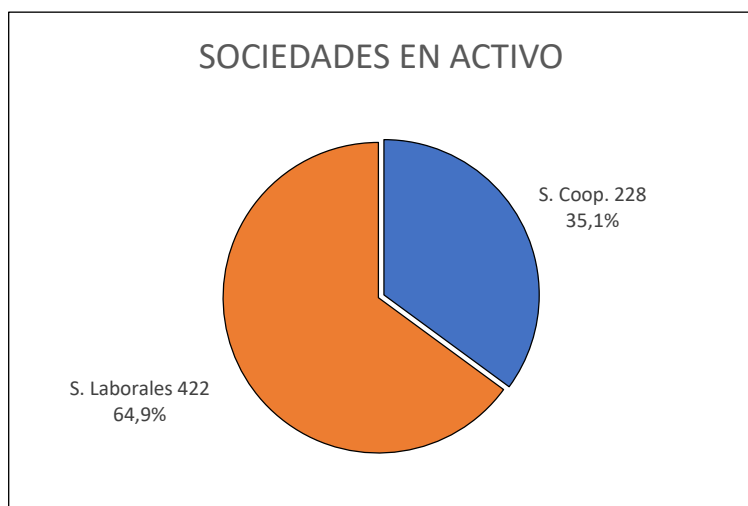
FUENTE: Registro de Sociedades Cooperativas y Laborales del Ppdo. de Asturias

Elaboración: FFES

**TOTAL DE SOCIEDADES CON ACTIVIDAD**

Número de sociedades con actividad según tipo

TIPO DE SOCIEDAD	Nº SDAD.	%
S. Coop.	228	35,1
S. Laborales	422	64,9
TOTALES	650	100,0



FUENTE: Dirección General del Trabajo Autónomo, de la Economía Social y de la Responsabilidad Social de las Empresas (Ministerio de Trabajo, Migraciones y Seguridad Social)

Elaboración: FFES



**TOTAL DE SOCIEDADES CON ACTIVIDAD**

## Número de trabajadores en sociedades en activo

TIPO DE SOCIEDAD	Nº TRABAJ.	%
S. Coop.	2.454	49,5
S. Laborales	2.508	50,5
TOTALES	4.962	100,0



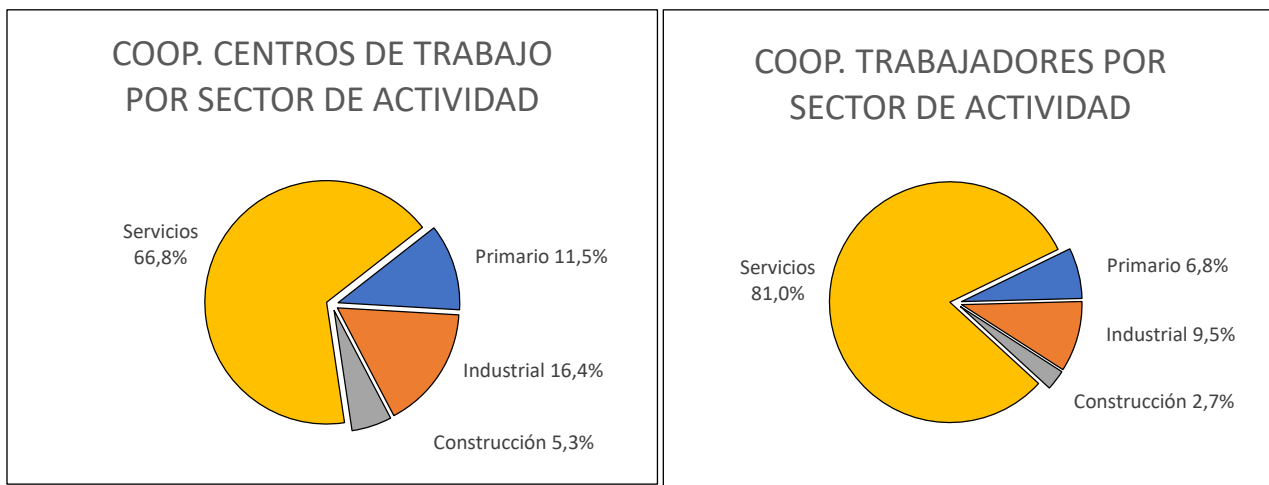
FUENTE: Dirección General del Trabajo Autónomo, de la Economía Social y de la Responsabilidad Social de las Empresas (Ministerio de Trabajo, Migraciones y Seguridad Social)

Elaboración: FFES

**TOTAL DE SOCIEDADES CON ACTIVIDAD**

Sociedades cooperativas por sector de actividad

SECTOR DE ACTIVIDAD	Nº CENTROS DE TRABAJO	%	Nº DE TRABAJADORES	%
Primario	28	11,5	167	6,8
Industrial	40	16,4	233	9,5
Construcción	13	5,3	67	2,7
Servicios	163	66,8	1987	81,0
TOTALES	244	100,0	2454	100,0



FUENTE: Dirección General del Trabajo Autónomo, de la Economía Social y de la Responsabilidad Social de las Empresas (Ministerio de Trabajo, Migraciones y Seguridad Social)

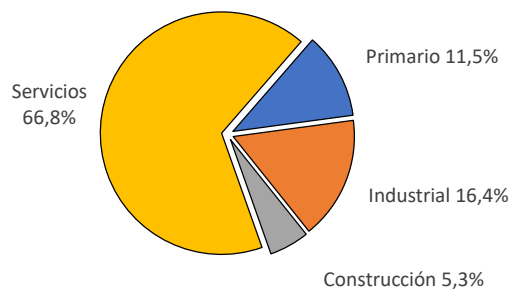
Elaboración: FFES

## TOTAL DE SOCIEDADES CON ACTIVIDAD

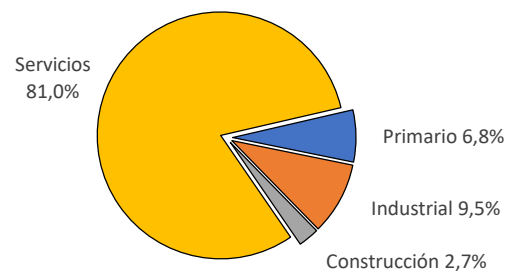
### Sociedades laborales por sector de actividad

SECTOR DE ACTIVIDAD	Nº CENTROS DE TRABAJO	%	Nº DE TRABAJADORES	%
Primario	5	1,1	10	0,4
Industrial	62	13,6	324	12,9
Construcción	45	9,8	151	6,0
Servicios	345	75,5	2.023	80,7
TOTALES	457	100,0	2.508	100,0

S. LAB. CENTROS DE TRABAJO  
POR SECTOR DE ACTIVIDAD



S. LAB. TRABAJADORES POR  
SECTOR DE ACTIVIDAD



FUENTE: Dirección General del Trabajo Autónomo, de la Economía Social y de la Responsabilidad Social de las Empresas (Ministerio de Trabajo, Migraciones y Seguridad Social)

Elaboración: FFES