



Datos de las empresas de Economía Social en Asturias
30/06/2013

OPES 58
TRIMESTRE 2
AÑO 2013

Sociedades constituidas (trimestre)

Sociedades constituidas por actividad (trimestre)

Sociedades constituidas por ubicación (trimestre)

Sociedades constituidas (acumulado año)

Sociedades constituidas por actividad (acumulado año)

Sociedades constituidas por ubicación (acumulado año)

Sociedades en activo

Trabajadores en sociedades en activo

Centros de trabajo y trabajadores en S. Coop. por sector de actividad

Centros de trabajo y trabajadores en S. Laborales por sector de actividad

CONSTITUCIÓN DE NUEVAS SOCIEDADES (TRIM.)

Sociedades constituidas y número de socios iniciales

Tipo de sociedad	Nº sdad	%	Nº DE SOCIOS			
			Socios trabaj.	%	Socios totales	%
S. Coop. Trabajo Asociado (CTA)	2013	99,1	15	25,9	15	19,0
Otras clases de Cooperativas	1	0,0			8	10,1
S. Coop. Servicios	1				8	
TOTAL S. COOP.	2014	99,1	15	25,9	23	29,1
S. Limitada Laboral	16	0,8	40	69,0	52	65,8
S. Anónima Laboral	1	0,0	3	5,2	4	5,1
TOTAL S. LABORALES	17	0,8	43	74,1	56	70,9
TOTAL SOCIEDADES	2031	100,0	58	100,0	79	100,0



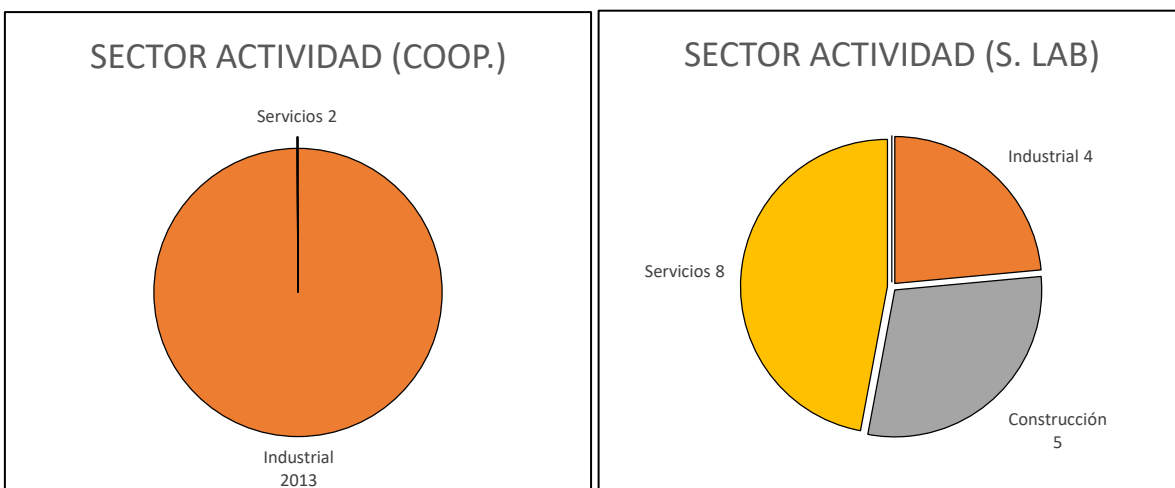
FUENTE: Registro de Sociedades Cooperativas y Laborales del Ppdo. de Asturias

Elaboración: FFES

CONSTITUCIÓN DE NUEVAS SOCIEDADES (TRIM.)

Sociedades constituidas por sector de actividad

SECTOR DE ACTIVIDAD	COOP.	%	S. LAB.	%	TOTALES	%
Primario	0	0,0	0	0,0	0	0,0
Industrial	2013	99,9	4	23,5	2017	99,3
Construcción	0	0,0	5	29,4	5	0,2
Servicios	2	0,1	8	47,1	10	0,5
TOTALES	2015	100,0	17	100,0	2032	100,0



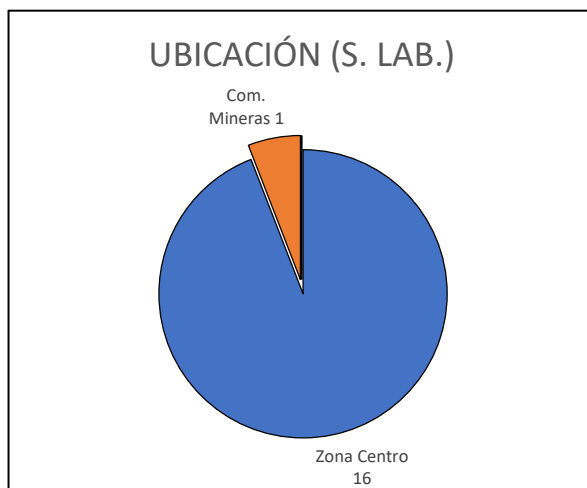
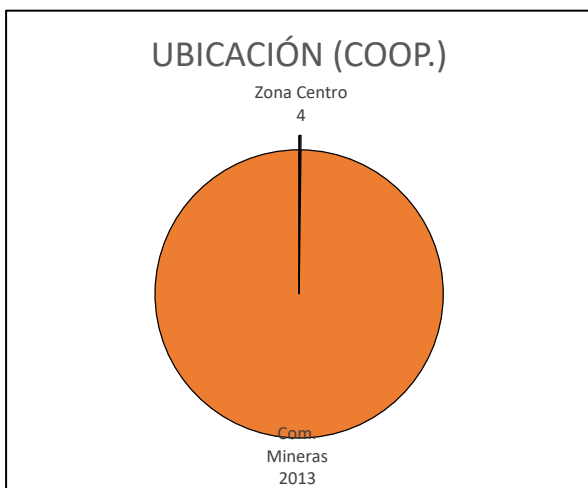
FUENTE: Registro de Sociedades Cooperativas y Laborales del Ppdo. de Asturias

Elaboración: FFES

CONSTITUCIÓN DE NUEVAS SOCIEDADES (TRIM.)

Sociedades constituidas por ubicación

UBICACIÓN	COOP.	%	S. LAB.	%	TOTALES	%
Zona Centro	4	0,2	16	94,1	20	1,0
Com. Mineras	2013	99,8	1	5,9	2014	99,0
Oriente	0	0,0	0	0,0	0	0,0
Occidente	0	0,0	0	0,0	0	0,0
TOTALES	2017	100,0	17	100,0	2034	100,0



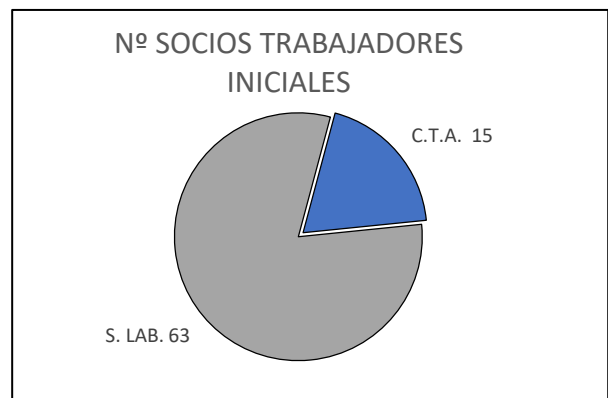
FUENTE: Registro de Sociedades Cooperativas y Laborales del Ppdo. de Asturias

Elaboración: FFES

CONSTITUCIÓN DE NUEVAS SOCIEDADES (ACUMULADO AÑO)

Sociedades constituidas y número de socios iniciales

Tipo de sociedad	Nº sdad	%	Nº DE SOCIOS			
			Socios trabaj.	%	Socios totales	%
S. Coop. Trabajo Asociado (CTA)	2013	98,8	15	19,2	15	0,2
Otras clases de Cooperativas	3	0,1			7041	98,7
S. Coop. Consumidores	1	0,0			33	0,5
S. Coop. Servicios	1	0,0			8	
S. Coop. Agraria	1	0,0			7000	98,1
TOTAL S. COOP.	2016	99,0	15	19,2	7056	98,9
S. Limitada Laboral	18	0,9	45	57,7	59	0,8
S. Anónima Laboral	3	0,1	18	23,1	20	0,3
TOTAL S. LABORALES	21	1,0	63	80,8	79	1,1
TOTAL SOCIEDADES	2037	100,0	78	100,0	7135	100,0



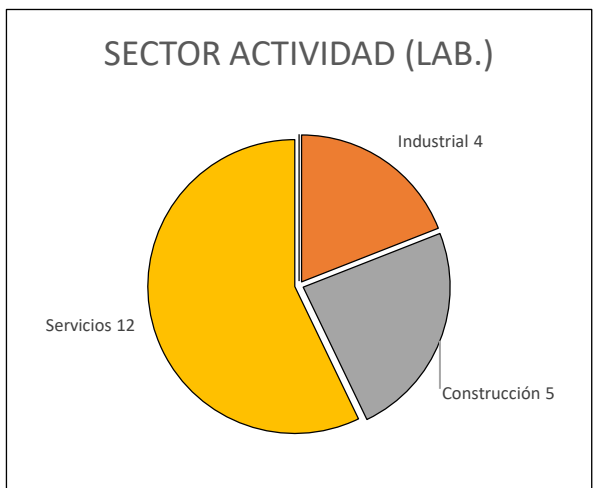
FUENTE: Registro de Sociedades Cooperativas y Laborales del Ppdo. de Asturias

Elaboración: FFES

CONSTITUCIÓN DE NUEVAS SOCIEDADES (ACUMULADO AÑO)

Sociedades constituidas por sector de actividad

SECTOR DE ACTIVIDAD	COOP.	%	S. LAB.	%	TOTALES	%
Primario	1	0,0	0	0,0	1	0,0
Industrial	2013	99,8	4	19,0	2017	99,0
Construcción	0	0,0	5	23,8	5	0,2
Servicios	3	0,1	12	57,1	15	0,7
TOTALES	2017	100,0	21	100,0	2038	100,0



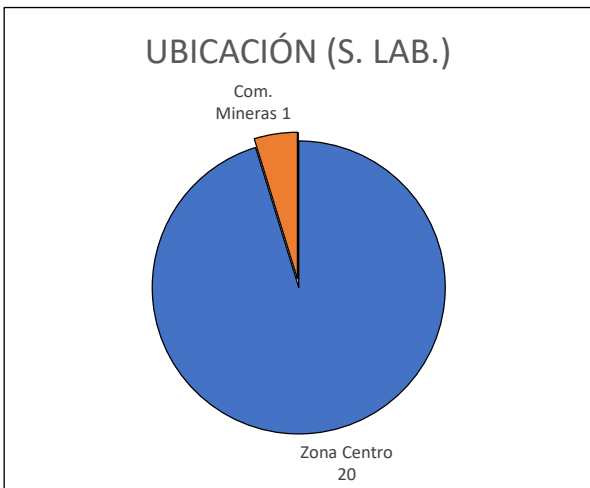
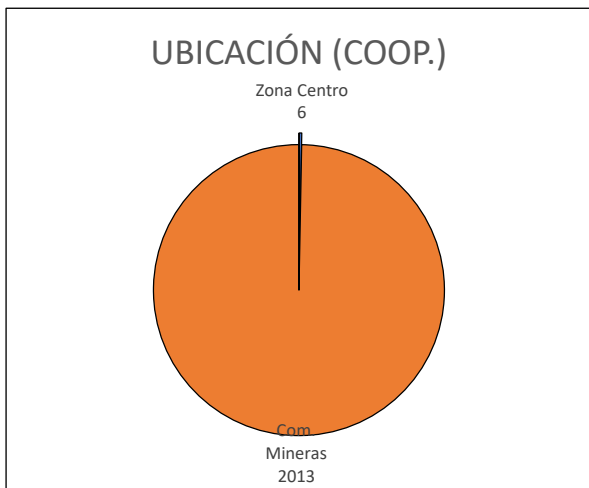
FUENTE: Registro de Sociedades Cooperativas y Laborales del Ppdo. de Asturias

Elaboración: FFES

CONSTITUCIÓN DE NUEVAS SOCIEDADES (ACUMULADO AÑO)

Sociedades constituidas por ubicación

UBICACIÓN	COOP.	%	S. LAB.	%	TOTALES	%
Zona Centro	6	0,3	20	95,2	26	1,3
Com. Mineras	2013	99,7	1	4,8	2014	98,7
Oriente	0	0,0	0	0,0	0	0,0
Occidente	0	0,0	0	0,0	0	0,0
TOTALES	2019	100,0	21	100,0	2040	100,0



FUENTE: Registro de Sociedades Cooperativas y Laborales del Ppdo. de Asturias

Elaboración: FFES

TOTAL DE SOCIEDADES CON ACTIVIDAD

Número de sociedades con actividad según tipo

TIPO DE SOCIEDAD	Nº SDAD.	%
S. Coop.	229	10,2
S. Laborales	2013	89,8
TOTALES	2242	100,0



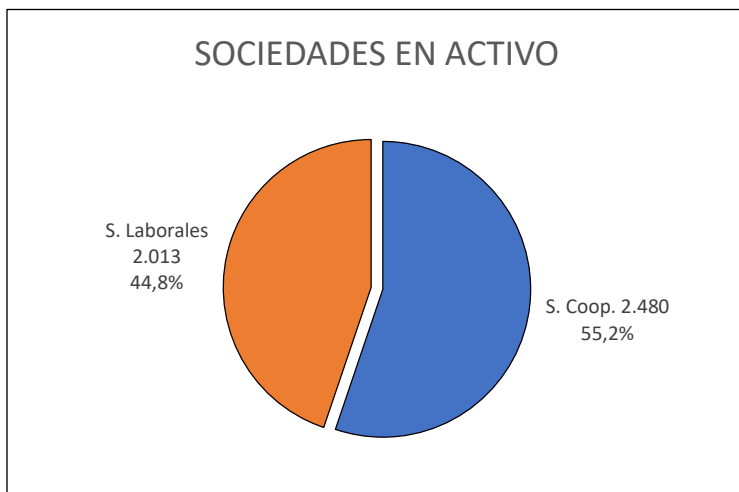
FUENTE: Dirección General del Trabajo Autónomo, de la Economía Social y de la Responsabilidad Social de las Empresas (Ministerio de Trabajo, Migraciones y Seguridad Social)

Elaboración: FFES

TOTAL DE SOCIEDADES CON ACTIVIDAD

Número de trabajadores en sociedades en activo

TIPO DE SOCIEDAD	Nº TRABAJ.	%
S. Coop.	2.480	55,2
S. Laborales	2.013	44,8
TOTALES	4.493	100,0



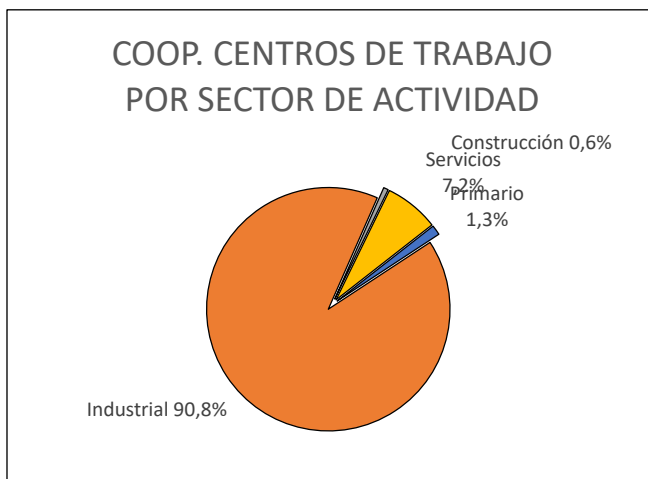
FUENTE: Dirección General del Trabajo Autónomo, de la Economía Social y de la Responsabilidad Social de las Empresas (Ministerio de Trabajo, Migraciones y Seguridad Social)

Elaboración: FFES

TOTAL DE SOCIEDADES CON ACTIVIDAD

Sociedades cooperativas por sector de actividad

SECTOR DE ACTIVIDAD	Nº CENTROS DE TRABAJO	%	Nº DE TRABAJADORES	%
Primario	29	1,3	167	6,7
Industrial	2013	90,8	238	9,6
Construcción	14	0,6	76	3,1
Servicios	160	7,2	1999	80,6
TOTALES	2216	100,0	2480	100,0



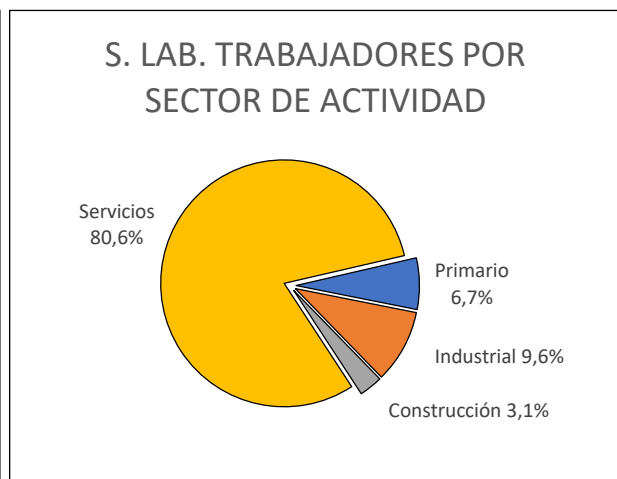
FUENTE: Dirección General del Trabajo Autónomo, de la Economía Social y de la Responsabilidad Social de las Empresas (Ministerio de Trabajo, Migraciones y Seguridad Social)

Elaboración: FFES

TOTAL DE SOCIEDADES CON ACTIVIDAD

Sociedades laborales por sector de actividad

SECTOR DE ACTIVIDAD	Nº CENTROS DE TRABAJO	%	Nº DE TRABAJADORES	%
Primario	3	0,1	7	0,3
Industrial	2013	83,2	357	15,0
Construcción	46	1,9	145	6,1
Servicios	357	14,8	1.873	78,6
TOTALES	2419	100,0	2.382	100,0



FUENTE: Dirección General del Trabajo Autónomo, de la Economía Social y de la Responsabilidad Social de las Empresas (Ministerio de Trabajo, Migraciones y Seguridad Social)

Elaboración: FFES