



Datos de las empresas de Economía Social en Asturias  
31/03/2013

**OPES 57**  
**TRIMESTRE 1**  
**AÑO 2013**

Sociedades constituidas (trimestre)

Sociedades constituidas por actividad (trimestre)

Sociedades constituidas por ubicación (trimestre)

Sociedades en activo

Trabajadores en sociedades en activo

Centros de trabajo y trabajadores en S. Coop. por sector de actividad

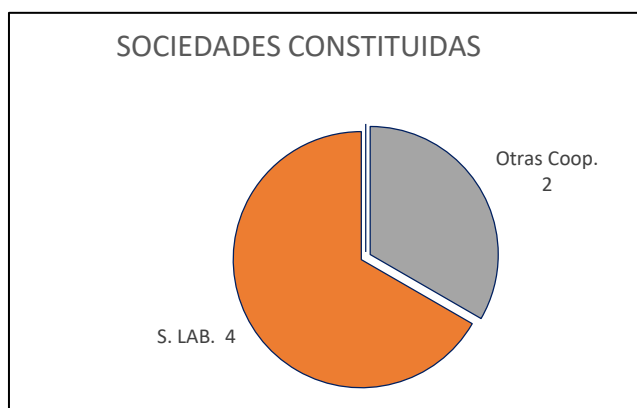
Centros de trabajo y trabajadores en S. Laborales por sector de actividad

## CONSTITUCIÓN DE NUEVAS SOCIEDADES (TRIM.)

### Sociedades constituidas y número de socios iniciales

Tipo de sociedad	Nº sdad	%	Nº DE SOCIOS			
			Socios trabaj.	%	Socios totales	%
S. Coop. Trabajo Asociado (CTA)	0	0,0	0	0,0	0	0,0
Otras clases de Cooperativas	2	33,3			7033	99,7
S. Coop. Consumidores	1				33	
S. Coop. Agraria	1	*			7000	*
<b>TOTAL S. COOP.</b>	<b>2</b>	<b>33,3</b>	<b>0</b>	<b>0,0</b>	<b>7033</b>	<b>99,7</b>
S. Limitada Laboral	2	33,3	5	25,0	7	0,1
S. Anónima Laboral	2	33,3	15	75,0	16	0,2
<b>TOTAL S. LABORALES</b>	<b>4</b>	<b>66,7</b>	<b>20</b>	<b>100,0</b>	<b>23</b>	<b>0,3</b>
<b>TOTAL SOCIEDADES</b>	<b>6</b>	<b>100,0</b>	<b>20</b>	<b>100,0</b>	<b>7056</b>	<b>100,0</b>

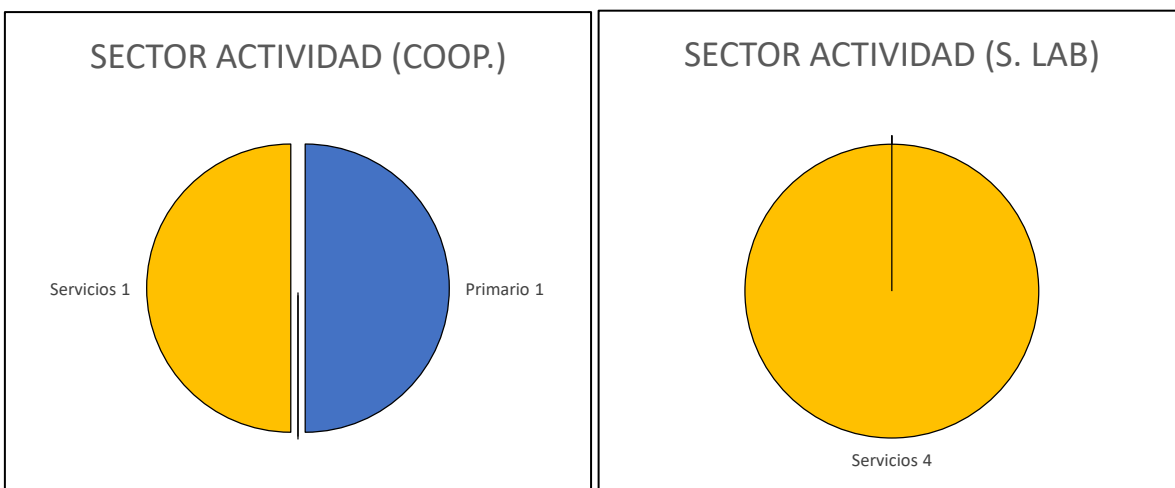
\* Inscripción de la fusión de CAMPOASTUR, S. COOP.



**CONSTITUCIÓN DE NUEVAS SOCIEDADES (TRIM.)**

Sociedades constituidas por sector de actividad

SECTOR DE ACTIVIDAD	COOP.	%	S. LAB.	%	TOTALES	%
Primario	1	50,0	0	0,0	1	16,7
Industrial	0	0,0	0	0,0	0	0,0
Construcción	0	0,0	0	0,0	0	0,0
Servicios	1	50,0	4	100,0	5	83,3
<b>TOTALES</b>	<b>2</b>	<b>100,0</b>	<b>4</b>	<b>100,0</b>	<b>6</b>	<b>100,0</b>



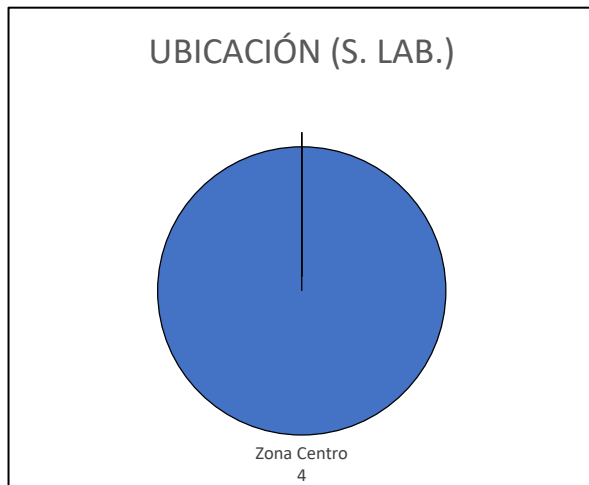
FUENTE: Registro de Sociedades Cooperativas y Laborales del Ppdo. de Asturias

Elaboración: FFES

**CONSTITUCIÓN DE NUEVAS SOCIEDADES (TRIM.)**

Sociedades constituidas por ubicación

UBICACIÓN	COOP.	%	S. LAB.	%	TOTALES	%
Zona Centro	2	100,0	4	100,0	6	100,0
Com. Mineras	0	0,0	0	0,0	0	0,0
Oriente	0	0,0	0	0,0	0	0,0
Occidente	0	0,0	0	0,0	0	0,0
<b>TOTALES</b>	<b>2</b>	<b>100,0</b>	<b>4</b>	<b>100,0</b>	<b>6</b>	<b>100,0</b>



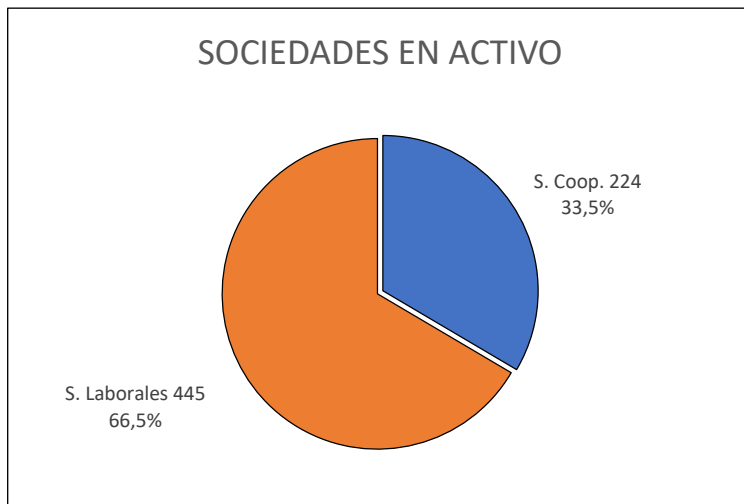
FUENTE: Registro de Sociedades Cooperativas y Laborales del Ppdo. de Asturias

Elaboración: FFES

**TOTAL DE SOCIEDADES CON ACTIVIDAD**

## Número de sociedades con actividad según tipo

TIPO DE SOCIEDAD	Nº SDAD.	%
S. Coop.	224	33,5
S. Laborales	445	66,5
TOTALES	669	100,0



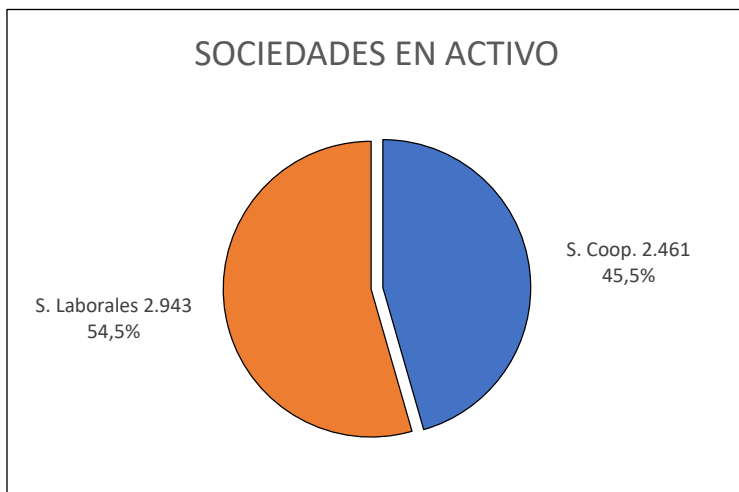
FUENTE: Dirección General del Trabajo Autónomo, de la Economía Social y de la Responsabilidad Social de las Empresas (Ministerio de Trabajo, Migraciones y Seguridad Social)

Elaboración: FFES

**TOTAL DE SOCIEDADES CON ACTIVIDAD**

Número de trabajadores en sociedades en activo

TIPO DE SOCIEDAD	Nº TRABAJ.	%
S. Coop.	2.461	45,5
S. Laborales	2.943	54,5
TOTALES	5.404	100,0



FUENTE: Dirección General del Trabajo Autónomo, de la Economía Social y de la Responsabilidad Social de las Empresas (Ministerio de Trabajo, Migraciones y Seguridad Social)

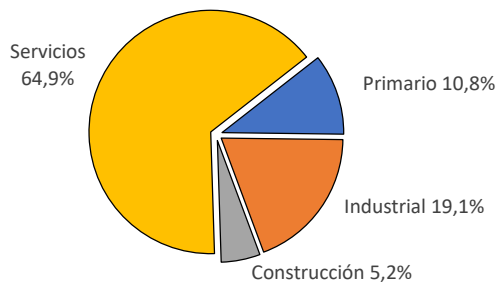
Elaboración: FFES

## TOTAL DE SOCIEDADES CON ACTIVIDAD

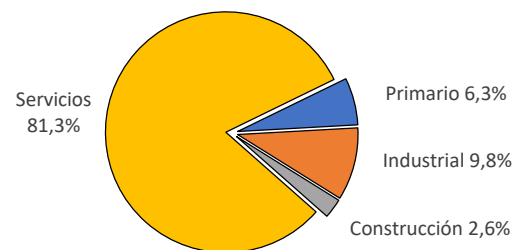
### Sociedades cooperativas por sector de actividad

SECTOR DE ACTIVIDAD	Nº CENTROS DE TRABAJO	%	Nº DE TRABAJADORES	%
Primario	27	10,8	156	6,3
Industrial	48	19,1	240	9,8
Construcción	13	5,2	65	2,6
Servicios	163	64,9	2000	81,3
<b>TOTALES</b>	<b>251</b>	<b>100,0</b>	<b>2461</b>	<b>100,0</b>

COOP. CENTROS DE TRABAJO  
POR SECTOR DE ACTIVIDAD



COOP. TRABAJADORES POR  
SECTOR DE ACTIVIDAD



FUENTE: Dirección General del Trabajo Autónomo, de la Economía Social y de la Responsabilidad Social de las Empresas (Ministerio de Trabajo, Migraciones y Seguridad Social)

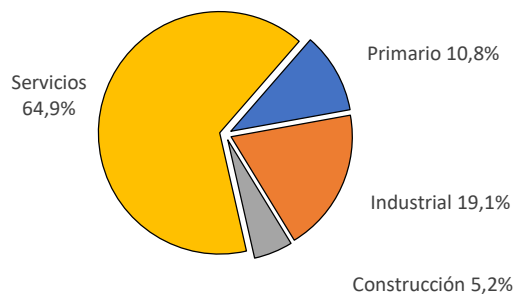
Elaboración: FFES

## TOTAL DE SOCIEDADES CON ACTIVIDAD

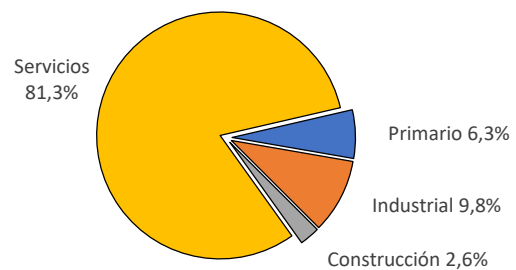
### Sociedades laborales por sector de actividad

SECTOR DE ACTIVIDAD	Nº CENTROS DE TRABAJO	%	Nº DE TRABAJADORES	%
Primario	3	0,6	5	0,2
Industrial	66	14,0	343	11,7
Construcción	46	9,7	143	4,9
Servicios	358	75,7	2.452	83,3
TOTALES	473	100,0	2.943	100,0

S. LAB. CENTROS DE TRABAJO  
POR SECTOR DE ACTIVIDAD



S. LAB. TRABAJADORES POR  
SECTOR DE ACTIVIDAD



FUENTE: Dirección General del Trabajo Autónomo, de la Economía Social y de la Responsabilidad Social de las Empresas (Ministerio de Trabajo, Migraciones y Seguridad Social)

Elaboración: FFES