



Datos de las empresas de Economía Social en Asturias  
30/06/2012

**OPES 54**  
**TRIMESTRE 2**  
**AÑO 2012**

Sociedades constituidas (trimestre)

Sociedades constituidas por actividad (trimestre)

Sociedades constituidas por ubicación (trimestre)

Sociedades constituidas (acumulado año)

Sociedades constituidas por actividad (acumulado año)

Sociedades constituidas por ubicación (acumulado año)

Sociedades en activo

Trabajadores en sociedades en activo

Centros de trabajo y trabajadores en S. Coop. por sector de actividad

Centros de trabajo y trabajadores en S. Laborales por sector de actividad

## CONSTITUCIÓN DE NUEVAS SOCIEDADES (TRIM.)

### Sociedades constituidas y número de socios iniciales

Tipo de sociedad	Nº sidad	%	Nº DE SOCIOS			
			Socios trabaj.	%	Socios totales	%
S. Coop. Trabajo Asociado (CTA)	2	22,2	7	30,4	7	24,1
Otras clases de Cooperativas	0	0,0			0	0,0
<b>TOTAL S. COOP.</b>	<b>2</b>	<b>22,2</b>	<b>7</b>	<b>30,4</b>	<b>7</b>	<b>24,1</b>
S. Limitada Laboral	6	66,7	14	60,9	19	65,5
S. Anónima Laboral	1	11,1	2	8,7	3	10,3
<b>TOTAL S. LABORALES</b>	<b>7</b>	<b>77,8</b>	<b>16</b>	<b>69,6</b>	<b>22</b>	<b>75,9</b>
<b>TOTAL SOCIEDADES</b>	<b>9</b>	<b>100,0</b>	<b>23</b>	<b>100,0</b>	<b>29</b>	<b>100,0</b>



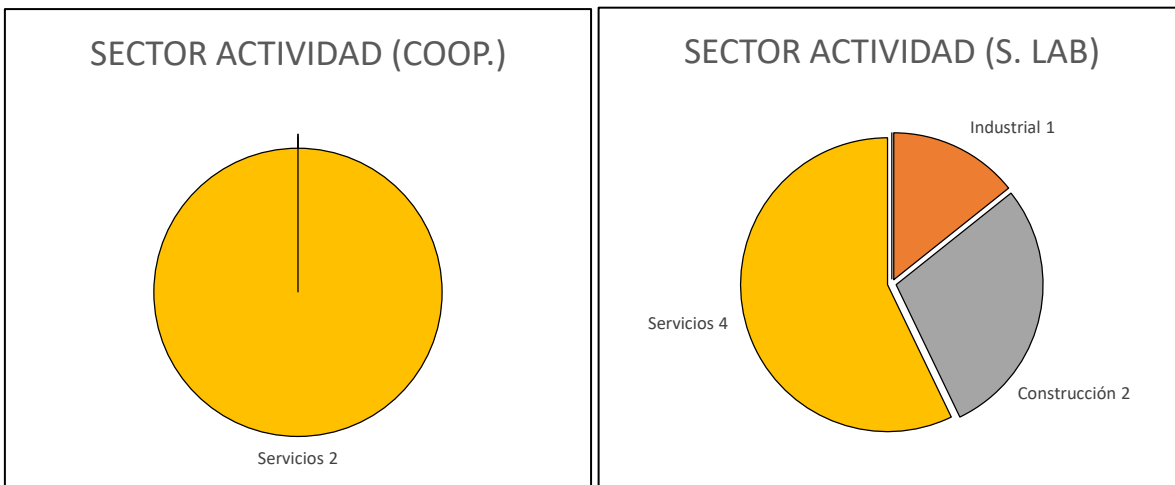
FUENTE: Registro de Sociedades Cooperativas y Laborales del Ppdo. de Asturias

Elaboración: FFES

**CONSTITUCIÓN DE NUEVAS SOCIEDADES (TRIM.)**

Sociedades constituidas por sector de actividad

SECTOR DE ACTIVIDAD	COOP.	%	S. LAB.	%	TOTALES	%
Primario	0	0,0	0	0,0	0	0,0
Industrial	0	0,0	1	14,3	1	11,1
Construcción	0	0,0	2	28,6	2	22,2
Servicios	2	100,0	4	57,1	6	66,7
<b>TOTALES</b>	<b>2</b>	<b>100,0</b>	<b>7</b>	<b>100,0</b>	<b>9</b>	<b>100,0</b>



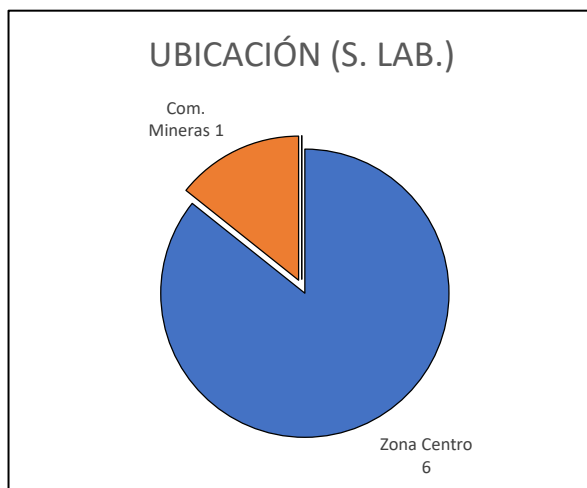
FUENTE: Registro de Sociedades Cooperativas y Laborales del Ppdo. de Asturias

Elaboración: FFES

**CONSTITUCIÓN DE NUEVAS SOCIEDADES (TRIM.)**

Sociedades constituidas por ubicación

UBICACIÓN	COOP.	%	S. LAB.	%	TOTALES	%
Zona Centro	2	100,0	6	85,7	8	88,9
Com. Mineras	0	0,0	1	14,3	1	11,1
Oriente	0	0,0	0	0,0	0	0,0
Occidente	0	0,0	0	0,0	0	0,0
<b>TOTALES</b>	<b>2</b>	<b>100,0</b>	<b>7</b>	<b>100,0</b>	<b>9</b>	<b>100,0</b>



FUENTE: Registro de Sociedades Cooperativas y Laborales del Ppdo. de Asturias

Elaboración: FFES

**CONSTITUCIÓN DE NUEVAS SOCIEDADES (ACUMULADO AÑO)**

Sociedades constituidas y número de socios iniciales

Tipo de sociedad	Nº sdad	%	Nº DE SOCIOS			
			Socios trabaj.	%	Socios totales	%
S. Coop. Trabajo Asociado (CTA)	3	9,7	10	12,7	10	9,2
Otras clases de Cooperativas	1	3,2			3	2,8
S. Coop. Viviendas	1	3,2			3	2,8
<b>TOTAL S. COOP.</b>	<b>4</b>	<b>12,9</b>	<b>10</b>	<b>12,7</b>	<b>13</b>	<b>11,9</b>
S. Limitada Laboral	24	77,4	63	79,7	84	77,1
S. Anónima Laboral	3	9,7	6	7,6	12	11,0
<b>TOTAL S. LABORALES</b>	<b>27</b>	<b>87,1</b>	<b>69</b>	<b>87,3</b>	<b>96</b>	<b>88,1</b>
<b>TOTAL SOCIEDADES</b>	<b>31</b>	<b>100,0</b>	<b>79</b>	<b>100,0</b>	<b>109</b>	<b>100,0</b>



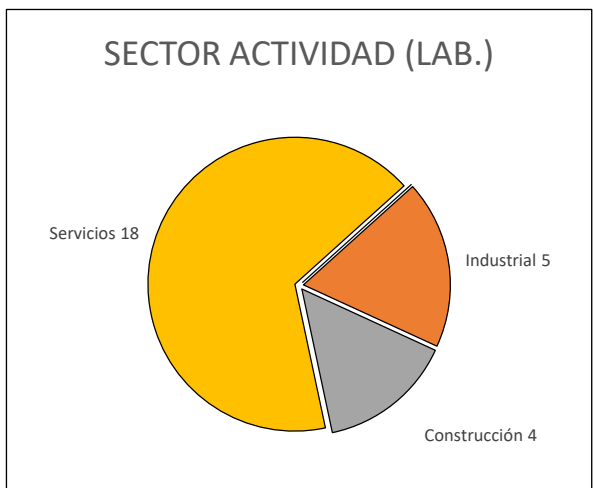
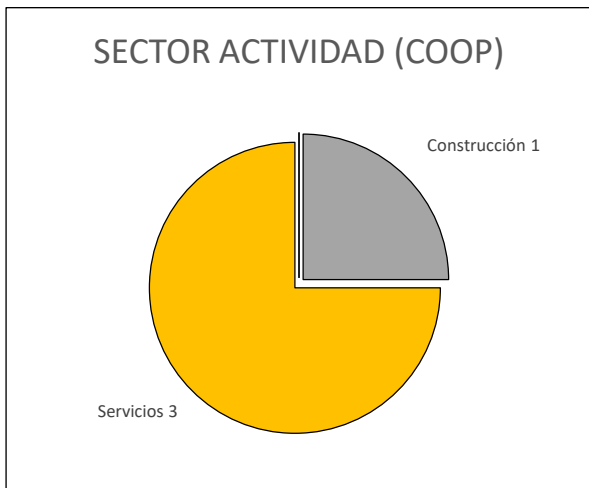
FUENTE: Registro de Sociedades Cooperativas y Laborales del Ppdo. de Asturias

Elaboración: FFES

**CONSTITUCIÓN DE NUEVAS SOCIEDADES (ACUMULADO AÑO)**

Sociedades constituidas por sector de actividad

SECTOR DE ACTIVIDAD	COOP.	%	S. LAB.	%	TOTALES	%
Primario	0	0,0	0	0,0	0	0,0
Industrial	0	0,0	5	18,5	5	16,1
Construcción	1	25,0	4	14,8	5	16,1
Servicios	3	75,0	18	66,7	21	67,7
<b>TOTALES</b>	<b>4</b>	<b>100,0</b>	<b>27</b>	<b>100,0</b>	<b>31</b>	<b>100,0</b>



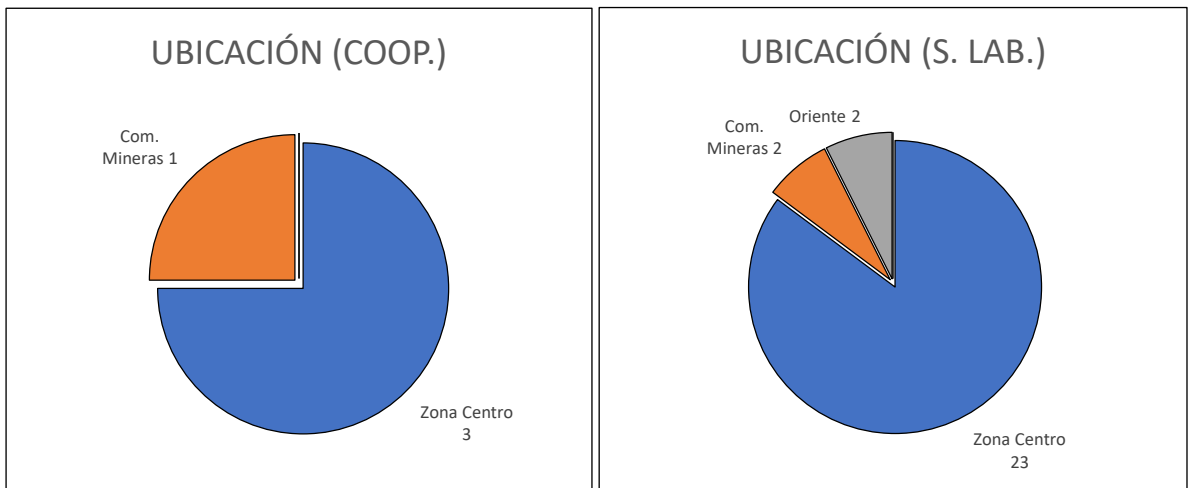
FUENTE: Registro de Sociedades Cooperativas y Laborales del Ppdo. de Asturias

Elaboración: FFES

**CONSTITUCIÓN DE NUEVAS SOCIEDADES (ACUMULADO AÑO)**

Sociedades constituidas por ubicación

UBICACIÓN	COOP.	%	S. LAB.	%	TOTALES	%
Zona Centro	3	75,0	23	85,2	26	83,9
Com. Mineras	1	25,0	2	7,4	3	9,7
Oriente	0	0,0	2	7,4	2	6,5
Occidente	0	0,0	0	0,0	0	0,0
<b>TOTALES</b>	<b>4</b>	<b>100,0</b>	<b>27</b>	<b>100,0</b>	<b>31</b>	<b>100,0</b>



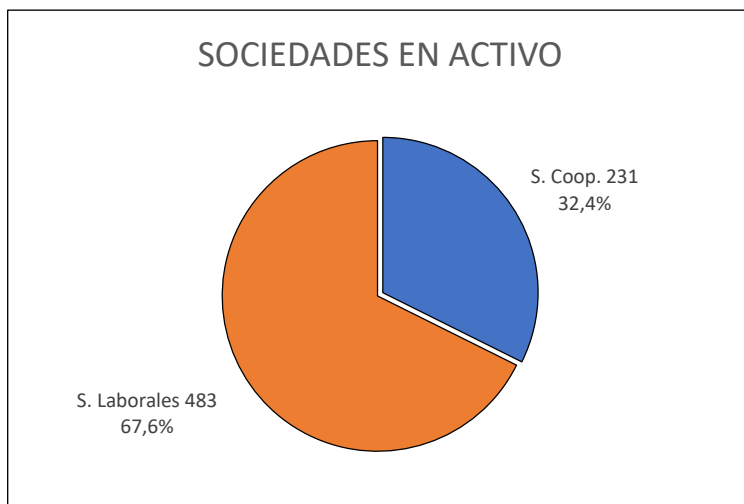
FUENTE: Registro de Sociedades Cooperativas y Laborales del Ppdo. de Asturias

Elaboración: FFES

**TOTAL DE SOCIEDADES CON ACTIVIDAD**

Número de sociedades con actividad según tipo

TIPO DE SOCIEDAD	Nº SDAD.	%
S. Coop.	231	32,4
S. Laborales	483	67,6
TOTALES	714	100,0



FUENTE: Dirección General del Trabajo Autónomo, de la Economía Social y de la Responsabilidad Social de las Empresas (Ministerio de Trabajo, Migraciones y Seguridad Social)

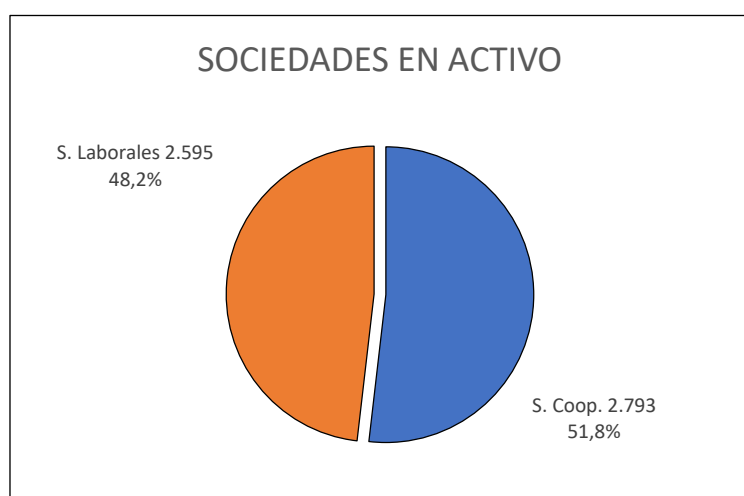
Elaboración: FFES



**TOTAL DE SOCIEDADES CON ACTIVIDAD**

## Número de trabajadores en sociedades en activo

TIPO DE SOCIEDAD	Nº TRABAJ.	%
S. Coop.	2.793	51,8
S. Laborales	2.595	48,2
TOTALES	5.388	100,0



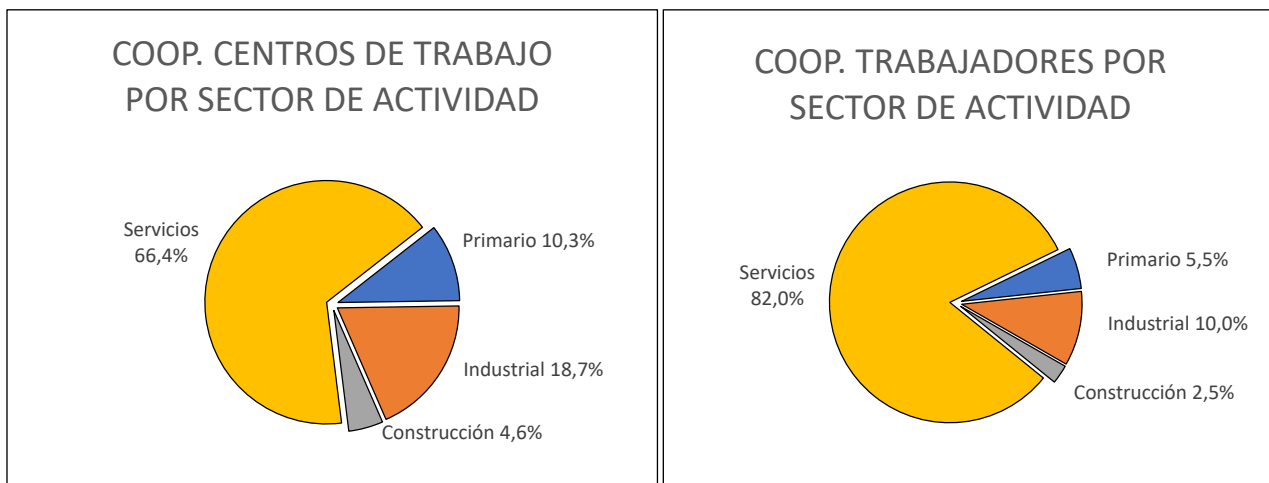
FUENTE: Dirección General del Trabajo Autónomo, de la Economía Social y de la Responsabilidad Social de las Empresas (Ministerio de Trabajo, Migraciones y Seguridad Social)

Elaboración: FFES

**TOTAL DE SOCIEDADES CON ACTIVIDAD**

Sociedades cooperativas por sector de actividad

SECTOR DE ACTIVIDAD	Nº CENTROS DE TRABAJO	%	Nº DE TRABAJADORES	%
Primario	27	10,3	154	5,5
Industrial	49	18,7	279	10,0
Construcción	12	4,6	71	2,5
Servicios	174	66,4	2289	82,0
TOTALES	262	100,0	2793	100,0



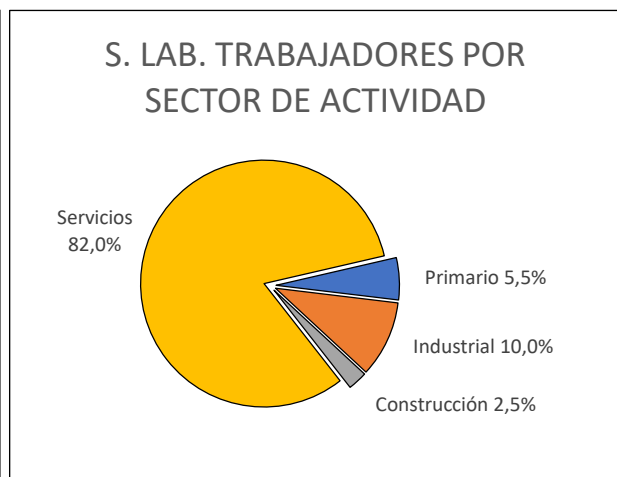
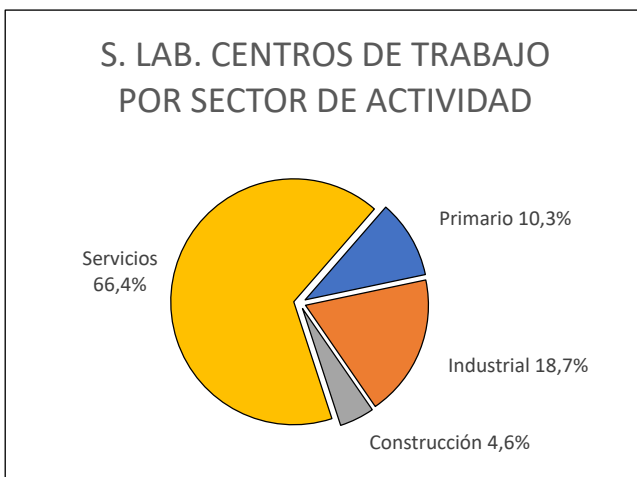
FUENTE: Dirección General del Trabajo Autónomo, de la Economía Social y de la Responsabilidad Social de las Empresas (Ministerio de Trabajo, Migraciones y Seguridad Social)

Elaboración: FFES

**TOTAL DE SOCIEDADES CON ACTIVIDAD**

Sociedades laborales por sector de actividad

SECTOR DE ACTIVIDAD	Nº CENTROS DE TRABAJO	%	Nº DE TRABAJADORES	%
Primario	11	2,1	31	1,2
Industrial	69	13,2	430	16,6
Construcción	59	11,3	212	8,2
Servicios	385	73,5	1.922	74,1
<b>TOTALES</b>	<b>524</b>	<b>100,0</b>	<b>2.595</b>	<b>100,0</b>



FUENTE: Dirección General del Trabajo Autónomo, de la Economía Social y de la Responsabilidad Social de las Empresas (Ministerio de Trabajo, Migraciones y Seguridad Social)

Elaboración: FFES