



Datos de las empresas de Economía Social en Asturias  
31/12/2003

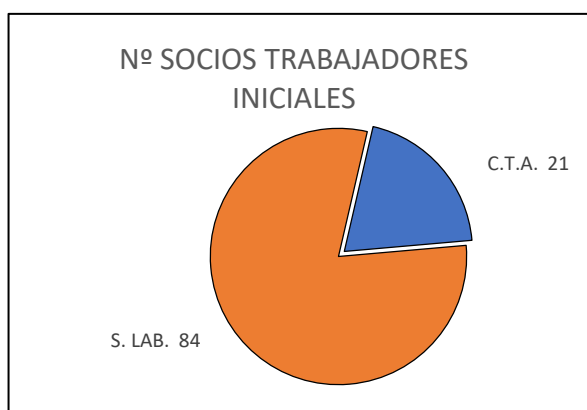
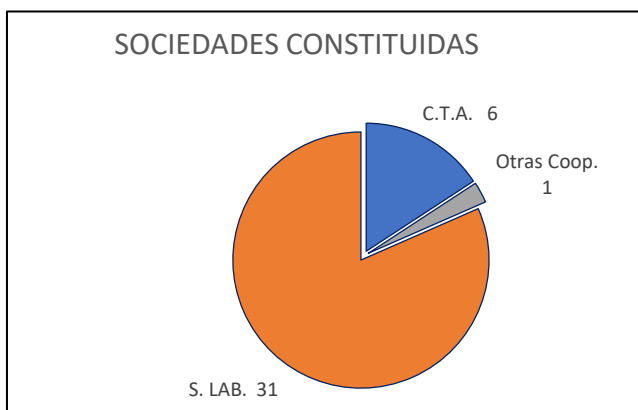
**OPES 20**  
**TRIMESTRE 4**  
**AÑO 2003**

Sociedades constituidas (trimestre)  
Sociedades constituidas por actividad (trimestre)  
Sociedades constituidas por ubicación (trimestre)  
Sociedades constituidas (acumulado año)  
Sociedades constituidas por actividad (acumulado año)  
Sociedades constituidas por ubicación (acumulado año)  
Sociedades en activo  
Trabajadores en sociedades en activo  
Centros de trabajo y trabajadores en S. Coop. por sector de actividad  
Centros de trabajo y trabajadores en S. Laborales por sector de actividad  
Datos comparados España / Asturias

**CONSTITUCIÓN DE NUEVAS SOCIEDADES (TRIM.)**

Sociedades constituidas y número de socios iniciales

Tipo de sociedad	Nº sdad	%	Nº DE SOCIOS			
			Socios trabaj.	%	Socios totales	%
S. Coop. Trabajo Asociado (CTA)	6	15,8	21	20,0	21	15,2
Otras clases de Cooperativas	1	2,6			5	3,6
S. Coop. Viviendas	1				5	
<b>TOTAL S. COOP.</b>	<b>7</b>	<b>18,4</b>	<b>21</b>	<b>20,0</b>	<b>26</b>	<b>18,8</b>
S. Limitada Laboral	31	81,6	84	80,0	112	81,2
S. Anónima Laboral	0	0,0	0	0,0	0	0,0
<b>TOTAL S. LABORALES</b>	<b>31</b>	<b>81,6</b>	<b>84</b>	<b>80,0</b>	<b>112</b>	<b>81,2</b>
<b>TOTAL SOCIEDADES</b>	<b>38</b>	<b>100,0</b>	<b>105</b>	<b>100,0</b>	<b>138</b>	<b>100,0</b>

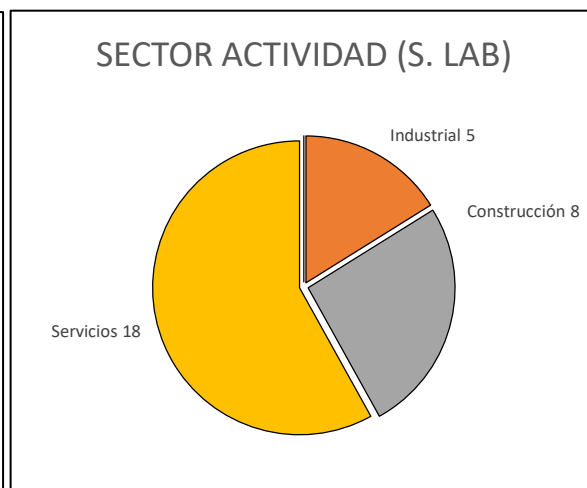
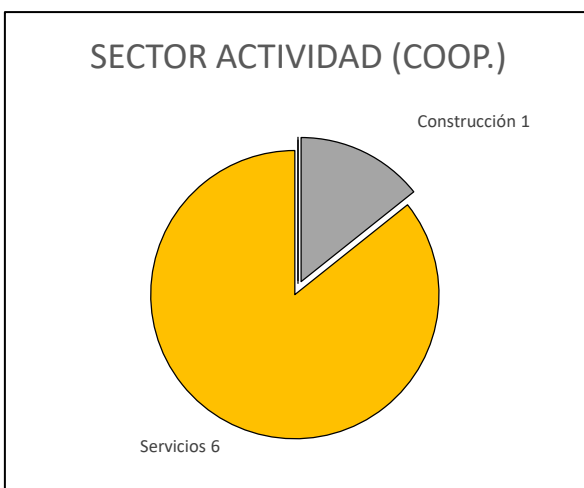


FUENTE: Registro de Sociedades Cooperativas y Laborales del Ppdo. de Asturias  
 Elaboración: FFES

**CONSTITUCIÓN DE NUEVAS SOCIEDADES (TRIM.)**

Sociedades constituidas por sector de actividad

SECTOR DE ACTIVIDAD	COOP.	%	S. LAB.	%	TOTALES	%
Primario	0	0,0	0	0,0	0	0,0
Industrial	0	0,0	5	16,1	5	13,2
Construcción	1	14,3	8	25,8	9	23,7
Servicios	6	85,7	18	58,1	24	63,2
<b>TOTALES</b>	<b>7</b>	<b>100,0</b>	<b>31</b>	<b>100,0</b>	<b>38</b>	<b>100,0</b>



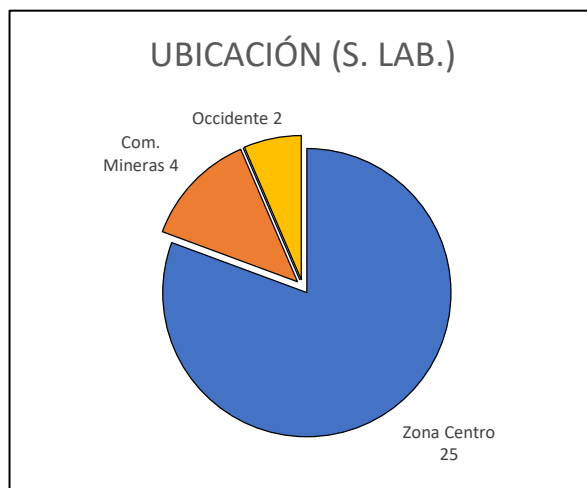
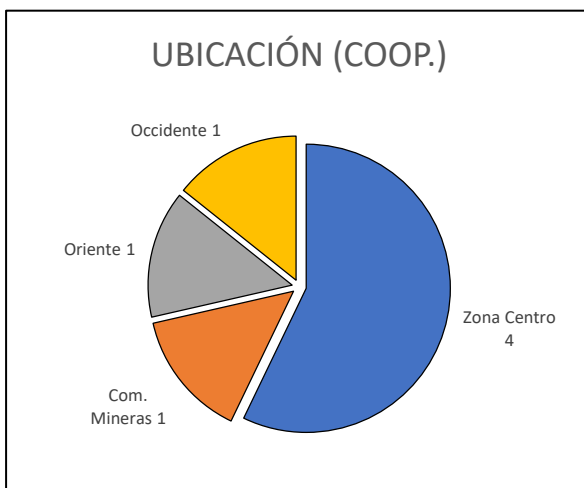
FUENTE: Registro de Sociedades Cooperativas y Laborales del Ppdo. de Asturias

Elaboración: FFES

**CONSTITUCIÓN DE NUEVAS SOCIEDADES (TRIM.)**

Sociedades constituidas por ubicación

UBICACIÓN	COOP.	%	S. LAB.	%	TOTALES	%
Zona Centro	4	57,1	25	80,6	29	76,3
Com. Mineras	1	14,3	4	12,9	5	13,2
Oriente	1	14,3	0	0,0	1	2,6
Occidente	1	14,3	2	6,5	3	7,9
<b>TOTALES</b>	<b>7</b>	<b>100,0</b>	<b>31</b>	<b>100,0</b>	<b>38</b>	<b>100,0</b>



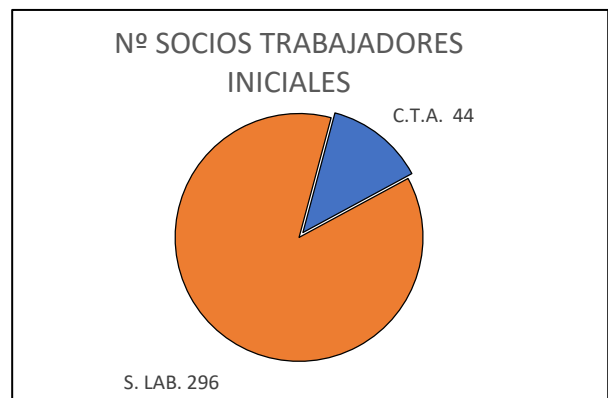
FUENTE: Registro de Sociedades Cooperativas y Laborales del Ppdo. de Asturias

Elaboración: FFES

**CONSTITUCIÓN DE NUEVAS SOCIEDADES (ACUMULADO AÑO)**

Sociedades constituidas y número de socios iniciales

Tipo de sociedad	Nº sdad	%	Nº DE SOCIOS			
			Socios trabaj.	%	Socios totales	%
S. Coop. Trabajo Asociado (CTA)	12	9,5	44	12,9	44	1,6
Otras clases de Cooperativas	5	4,0			2241	84,0
S. Coop. Agraria	2				2213	82,9
S. Coop. Servicios	1				12	
S. Coop. Viviendas	2				16	0,6
<b>TOTAL S. COOP.</b>	<b>17</b>	<b>9,5</b>	<b>44</b>	<b>12,9</b>	<b>2285</b>	<b>85,6</b>
S. Limitada Laboral	108	85,7	293	86,2	381	14,3
S. Anónima Laboral	1	0,8	3	0,9	3	0,1
<b>TOTAL S. LABORALES</b>	<b>109</b>	<b>86,5</b>	<b>296</b>	<b>87,1</b>	<b>384</b>	<b>14,4</b>
<b>TOTAL SOCIEDADES</b>	<b>126</b>	<b>96,0</b>	<b>340</b>	<b>100,0</b>	<b>2669</b>	<b>100,0</b>



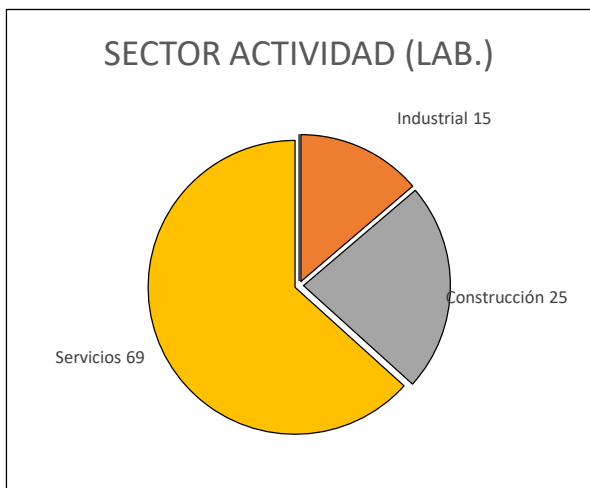
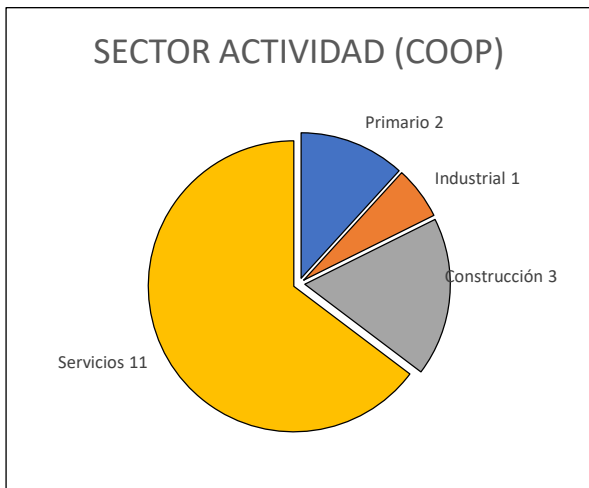
FUENTE: Registro de Sociedades Cooperativas y Laborales del Ppdo. de Asturias

Elaboración: FFES

**CONSTITUCIÓN DE NUEVAS SOCIEDADES (ACUMULADO AÑO)**

Sociedades constituidas por sector de actividad

SECTOR DE ACTIVIDAD	COOP.	%	S. LAB.	%	TOTALES	%
Primario	2	11,8	0	0,0	2	1,6
Industrial	1	5,9	15	13,8	16	12,7
Construcción	3	17,6	25	22,9	28	22,2
Servicios	11	64,7	69	63,3	80	63,5
<b>TOTALES</b>	<b>17</b>	<b>100,0</b>	<b>109</b>	<b>100,0</b>	<b>126</b>	<b>100,0</b>



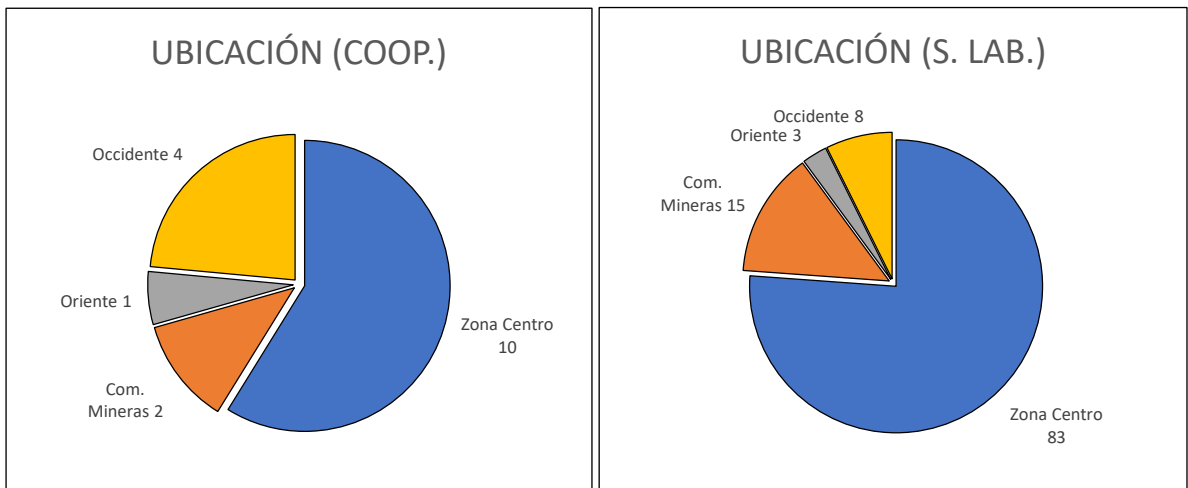
FUENTE: Registro de Sociedades Cooperativas y Laborales del Ppdo. de Asturias

Elaboración: FFES

**CONSTITUCIÓN DE NUEVAS SOCIEDADES (ACUMULADO AÑO)**

Sociedades constituidas por ubicación

UBICACIÓN	COOP.	%	S. LAB.	%	TOTALES	%
Zona Centro	10	58,8	83	76,1	93	73,8
Com. Mineras	2	11,8	15	13,8	17	13,5
Oriente	1	5,9	3	2,8	4	3,2
Occidente	4	23,5	8	7,3	12	9,5
<b>TOTALES</b>	<b>17</b>	<b>100,0</b>	<b>109</b>	<b>100,0</b>	<b>126</b>	<b>100,0</b>



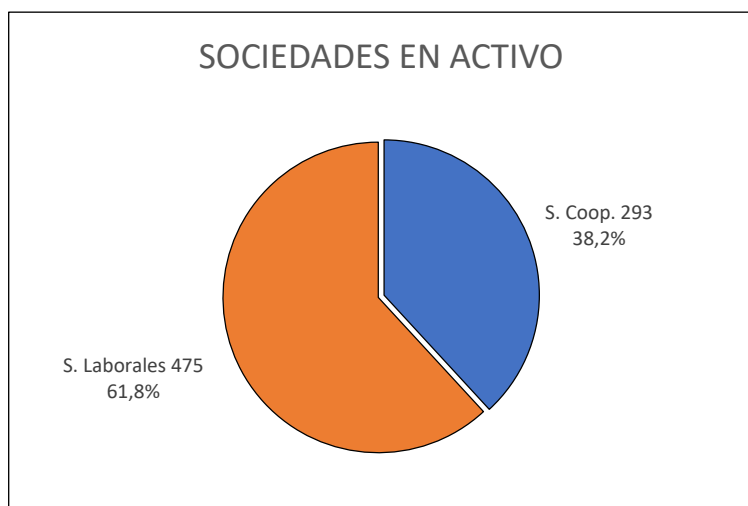
FUENTE: Registro de Sociedades Cooperativas y Laborales del Ppdo. de Asturias

Elaboración: FFES

**TOTAL DE SOCIEDADES CON ACTIVIDAD**

Número de sociedades con actividad según tipo

TIPO DE SOCIEDAD	Nº SDAD.	%
S. Coop.	293	38,2
S. Laborales	475	61,8
TOTALES	768	100,0



FUENTE: Dirección General del Trabajo Autónomo, de la Economía Social y de la Responsabilidad Social de las Empresas (Ministerio de Trabajo, Migraciones y Seguridad Social)

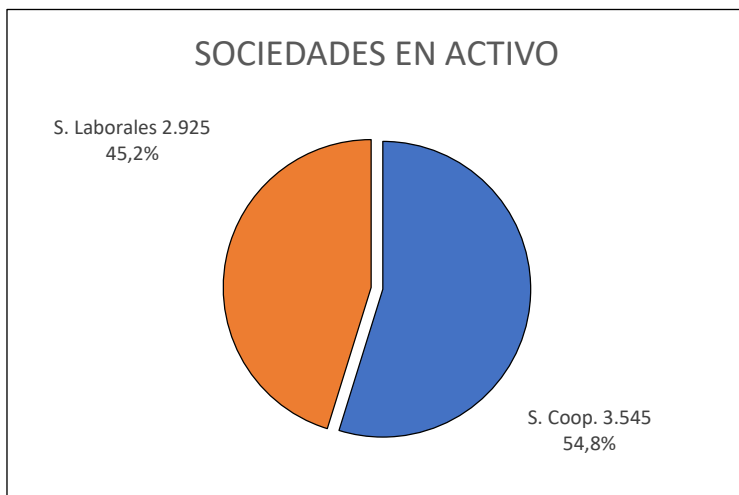
Elaboración: FFES



**TOTAL DE SOCIEDADES CON ACTIVIDAD**

## Número de trabajadores en sociedades en activo

TIPO DE SOCIEDAD	Nº TRABAJ.	%
S. Coop.	3.545	54,8
S. Laborales	2.925	45,2
TOTALES	6.470	100,0



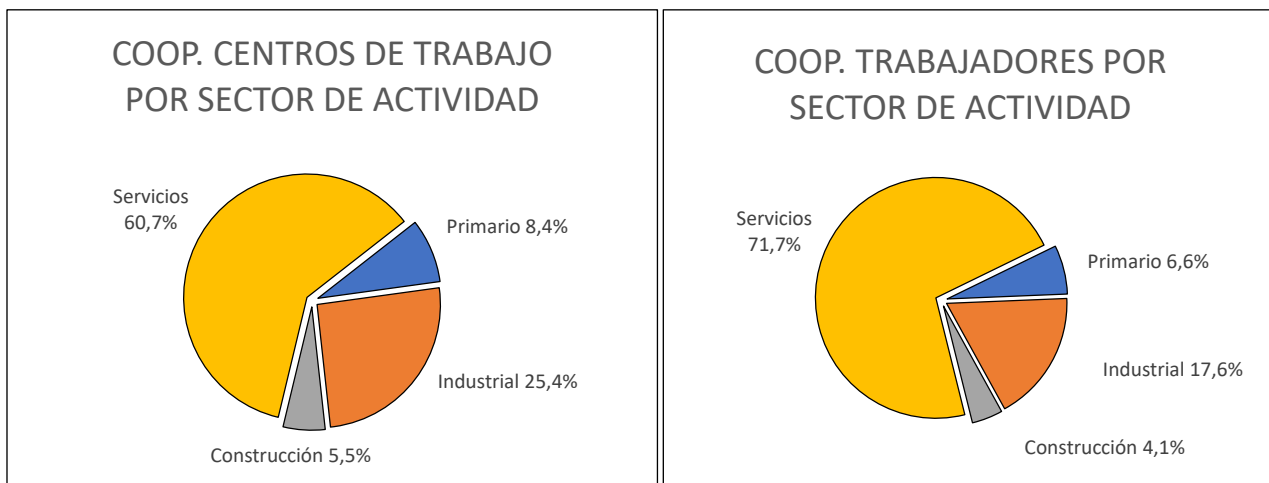
FUENTE: Dirección General del Trabajo Autónomo, de la Economía Social y de la Responsabilidad Social de las Empresas (Ministerio de Trabajo, Migraciones y Seguridad Social)

Elaboración: FFES

**TOTAL DE SOCIEDADES CON ACTIVIDAD**

Sociedades cooperativas por sector de actividad

SECTOR DE ACTIVIDAD	Nº CENTROS DE TRABAJO	%	Nº DE TRABAJADORES	%
Primario	29	8,4	233	6,6
Industrial	88	25,4	625	17,6
Construcción	19	5,5	147	4,1
Servicios	210	60,7	2540	71,7
<b>TOTALES</b>	<b>346</b>	<b>100,0</b>	<b>3545</b>	<b>100,0</b>



FUENTE: Dirección General del Trabajo Autónomo, de la Economía Social y de la Responsabilidad Social de las Empresas (Ministerio de Trabajo, Migraciones y Seguridad Social)

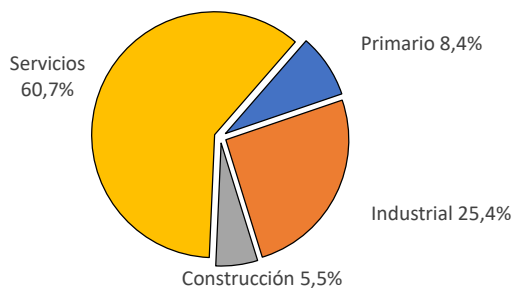
Elaboración: FFES

**TOTAL DE SOCIEDADES CON ACTIVIDAD**

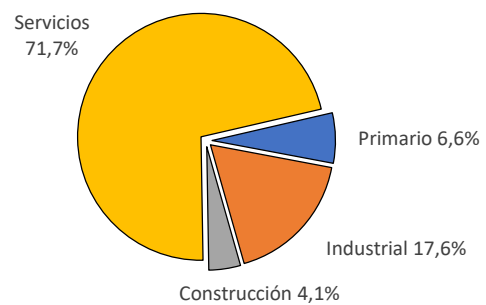
Sociedades laborales por sector de actividad

SECTOR DE ACTIVIDAD	Nº CENTROS DE TRABAJO	%	Nº DE TRABAJADORES	%
Primario	5	1,0	10	0,3
Industrial	94	18,1	765	26,2
Construcción	91	17,6	476	16,3
Servicios	328	63,3	1.674	57,2
<b>TOTALES</b>	<b>518</b>	<b>100,0</b>	<b>2.925</b>	<b>100,0</b>

S. LAB. CENTROS DE TRABAJO POR SECTOR DE ACTIVIDAD



S. LAB. TRABAJADORES POR SECTOR DE ACTIVIDAD



FUENTE: Dirección General del Trabajo Autónomo, de la Economía Social y de la Responsabilidad Social de las Empresas (Ministerio de Trabajo, Migraciones y Seguridad Social)

Elaboración: FFES

**DATOS COMPARADOS ASTURIAS / ESPAÑA****Población ocupada en la Economía Social respecto a la población ocupada**

	Población ocupada en Ec. Social	Población ocupada (E.P.A.)	Ec. Social / E.P.A. (Tanto por mil)
España	429.351	16.862.000	25,5
Asturias	6.470	397.000	16,3

**Población ocupada en la Ec. Social respecto a la población ocupada por sectores.**

Tanto por mil	Agrario	Industrial	Construcción	Servicios
España	63,8	34,2	24,3	19,8
Asturias	9,1	18,9	13,2	16,9

**Porcentaje de población ocupada en Coop respecto del total de la Ec. Social**

	Población ocupada en Cooperativas	Población ocupada en Economía Social	%
España	319.755	429.351	74,5
Asturias	3.545	6.470	54,8

**Número medio de trabajadores por SOCIEDAD COOPERATIVA**

	Población ocupada en Cooperativas	Total Soc. cooperativas	Nº medio trabajadores
España	319.755	24.907	12,8
Asturias	3.545	293	12,1

**Número medio de Trabajadores por SOCIEDAD LABORAL**

	Población ocupada en S. Laborales	Total S. Laborales	Nº medio trabajadores
España	109.596	18.407	6,0
Asturias	2.925	475	6,2

FUENTE: Dirección General del Trabajo Autónomo, de la Economía Social y de la Responsabilidad Social de las Empresas (Ministerio de Trabajo, Migraciones y Seguridad Social)

Elaboración: FFES