



Datos de las empresas de Economía Social en Asturias
31/03/2001

OPES 9
TRIMESTRE 1
AÑO 2001

Sociedades constituidas (trimestre)

Sociedades constituidas por actividad (trimestre)

Sociedades constituidas por ubicación (trimestre)

Sociedades en activo

Trabajadores en sociedades en activo

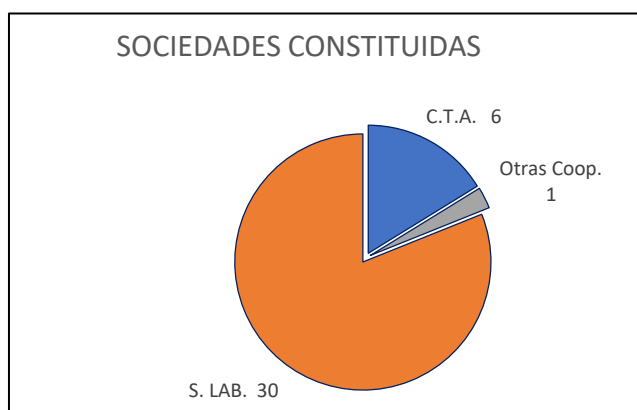
Centros de trabajo y trabajadores en S. Coop. por sector de actividad

Centros de trabajo y trabajadores en S. Laborales por sector de actividad

CONSTITUCIÓN DE NUEVAS SOCIEDADES (TRIM.)

Sociedades constituidas y número de socios iniciales

Tipo de sociedad	Nº sdad	%	Nº DE SOCIOS			
			Socios trabaj.	%	Socios totales	%
S. Coop. Trabajo Asociado (CTA)	6	16,2	22	23,9	22	16,8
Otras clases de Cooperativas	1	2,7			3	2,3
S. Coop. Agraria	1				3	
TOTAL S. COOP.	7	18,9	22	23,9	25	19,1
S. Limitada Laboral	30	81,1	70	76,1	106	80,9
S. Anónima Laboral	0	0,0	0	0,0	0	0,0
TOTAL S. LABORALES	30	81,1	70	76,1	106	80,9
TOTAL SOCIEDADES	37	100,0	92	100,0	131	100,0



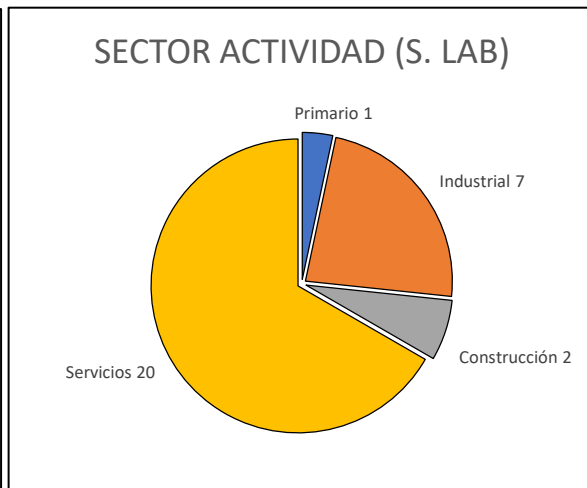
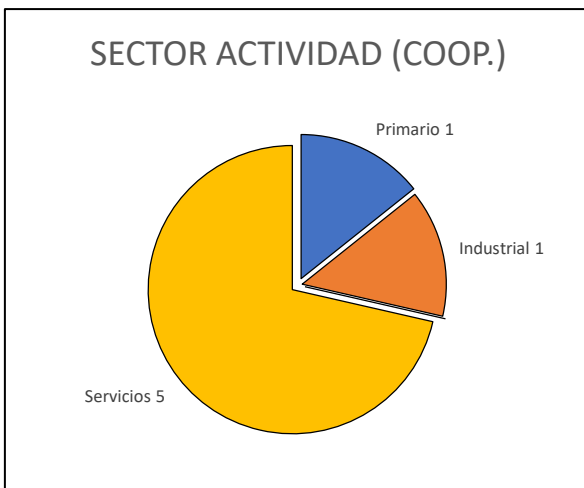
FUENTE: Registro de Sociedades Cooperativas y Laborales del Ppdo. de Asturias

Elaboración: FFES

CONSTITUCIÓN DE NUEVAS SOCIEDADES (TRIM.)

Sociedades constituidas por sector de actividad

SECTOR DE ACTIVIDAD	COOP.	%	S. LAB.	%	TOTALES	%
Primario	1	14,3	1	3,3	2	5,4
Industrial	1	14,3	7	23,3	8	21,6
Construcción	0	0,0	2	6,7	2	5,4
Servicios	5	71,4	20	66,7	25	67,6
TOTALES	7	100,0	30	100,0	37	100,0



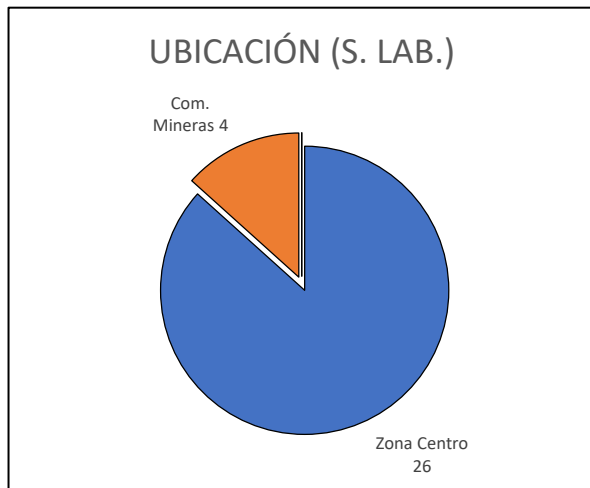
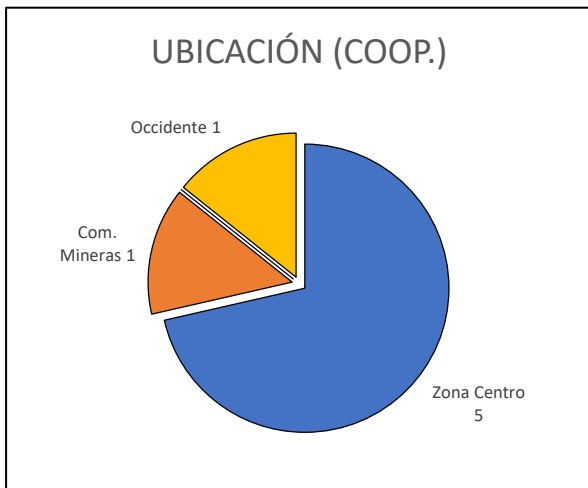
FUENTE: Registro de Sociedades Cooperativas y Laborales del Ppdo. de Asturias

Elaboración: FFES

CONSTITUCIÓN DE NUEVAS SOCIEDADES (TRIM.)

Sociedades constituidas por ubicación

UBICACIÓN	COOP.	%	S. LAB.	%	TOTALES	%
Zona Centro	5	71,4	26	86,7	31	83,8
Com. Mineras	1	14,3	4	13,3	5	13,5
Oriente	0	0,0	0	0,0	0	0,0
Occidente	1	14,3	0	0,0	1	2,7
TOTALES	7	100,0	30	100,0	37	100,0



FUENTE: Registro de Sociedades Cooperativas y Laborales del Ppdo. de Asturias

Elaboración: FFES

TOTAL DE SOCIEDADES CON ACTIVIDAD

Número de sociedades con actividad según tipo

TIPO DE SOCIEDAD	Nº SDAD.	%
S. Coop.	273	43,0
S. Laborales	362	57,0
TOTALES	635	100,0



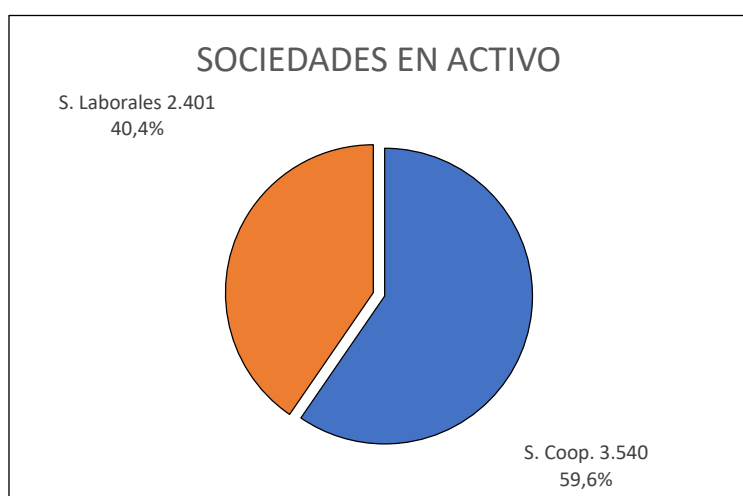
FUENTE: Dirección General del Trabajo Autónomo, de la Economía Social y de la Responsabilidad Social de las Empresas (Ministerio de Trabajo, Migraciones y Seguridad Social)

Elaboración: FFES

TOTAL DE SOCIEDADES CON ACTIVIDAD

Número de trabajadores en sociedades en activo

TIPO DE SOCIEDAD	Nº TRABAJ.	%
S. Coop.	3.540	59,6
S. Laborales	2.401	40,4
TOTALES	5.941	100,0



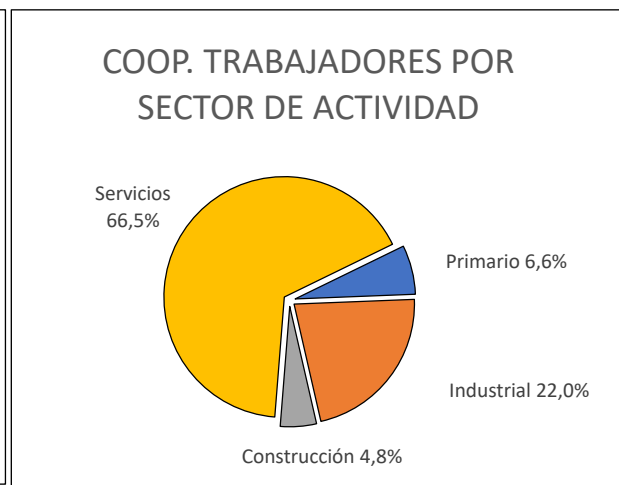
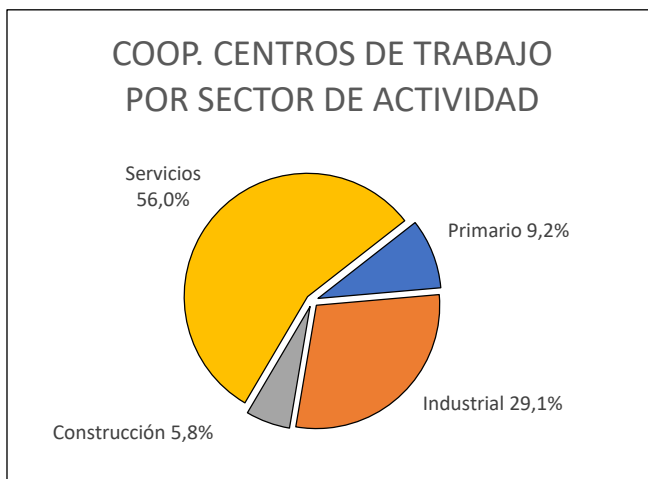
FUENTE: Dirección General del Trabajo Autónomo, de la Economía Social y de la Responsabilidad Social de las Empresas (Ministerio de Trabajo, Migraciones y Seguridad Social)

Elaboración: FFES

TOTAL DE SOCIEDADES CON ACTIVIDAD

Sociedades cooperativas por sector de actividad

SECTOR DE ACTIVIDAD	Nº CENTROS DE TRABAJO	%	Nº DE TRABAJADORES	%
Primario	30	9,2	233	6,6
Industrial	95	29,1	778	22,0
Construcción	19	5,8	171	4,8
Servicios	183	56,0	2348	66,5
TOTALES	327	100,0	3530	100,0



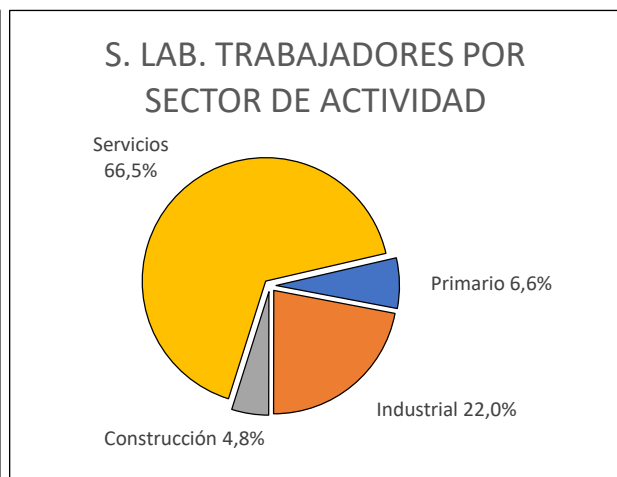
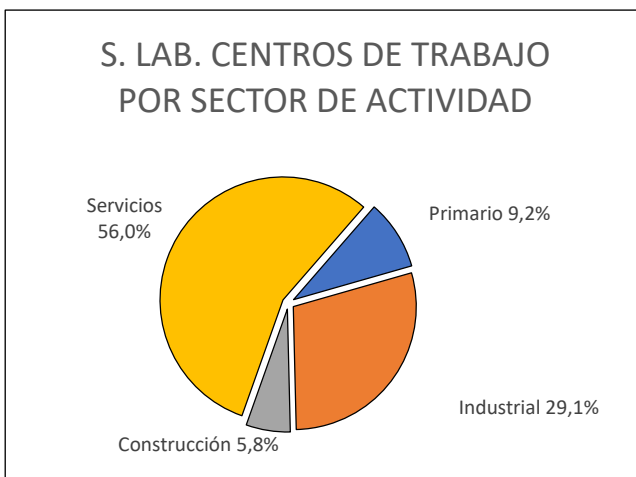
FUENTE: Dirección General del Trabajo Autónomo, de la Economía Social y de la Responsabilidad Social de las Empresas (Ministerio de Trabajo, Migraciones y Seguridad Social)

Elaboración: FFES

TOTAL DE SOCIEDADES CON ACTIVIDAD

Sociedades laborales por sector de actividad

SECTOR DE ACTIVIDAD	Nº CENTROS DE TRABAJO	%	Nº DE TRABAJADORES	%
Primario	4	1,0	15	0,6
Industrial	85	20,6	732	30,5
Construcción	62	15,0	421	17,5
Servicios	262	63,4	1.233	51,4
TOTALES	413	100,0	2.401	100,0



FUENTE: Dirección General del Trabajo Autónomo, de la Economía Social y de la Responsabilidad Social de las Empresas (Ministerio de Trabajo, Migraciones y Seguridad Social)

Elaboración: FFES