



Datos de las empresas de Economía Social en Asturias
30/09/2019

OPES 7
TRIMESTRE 3
AÑO 2000

Sociedades constituidas (trimestre)

Sociedades constituidas por actividad (trimestre)

Sociedades constituidas por ubicación (trimestre)

Sociedades constituidas (acumulado año)

Sociedades constituidas por actividad (acumulado año)

Sociedades constituidas por ubicación (acumulado año)

Sociedades en activo

Trabajadores en sociedades en activo

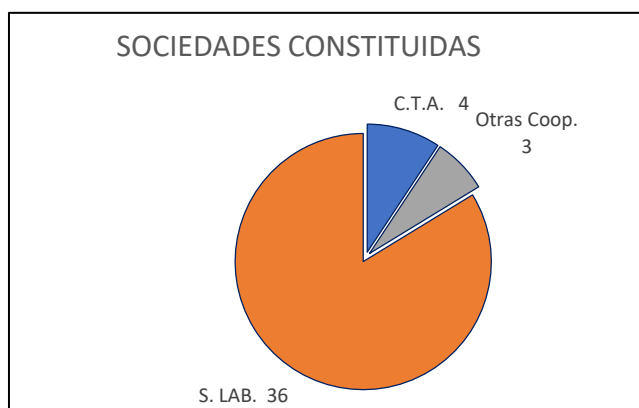
Centros de trabajo y trabajadores en S. Coop. por sector de actividad

Centros de trabajo y trabajadores en S. Laborales por sector de actividad

CONSTITUCIÓN DE NUEVAS SOCIEDADES (TRIM.)

Sociedades constituidas y número de socios iniciales

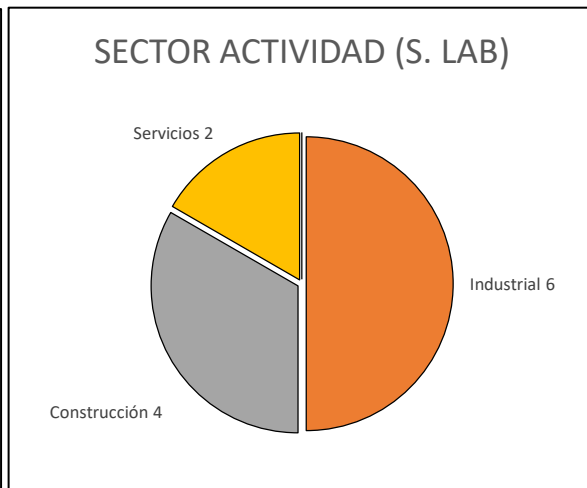
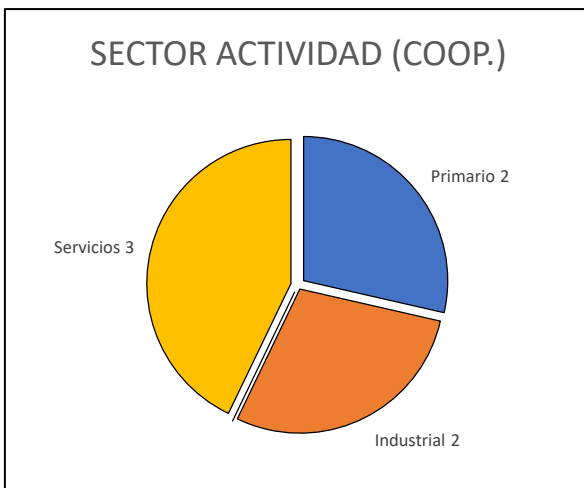
Tipo de sociedad	Nº sdad	%	Nº DE SOCIOS			
			Socios trabaj.	%	Socios totales	%
S. Coop. Trabajo Asociado (CTA)	4	9,3	19	18,4	19	11,7
Otras clases de Cooperativas	3	7,0			15	9,2
S. Coop. Agraria	2				12	
S. Coop. Viviendas	1				3	
TOTAL S. COOP.	7	16,3	19	18,4	34	20,9
S. Limitada Laboral	35	81,4	81	78,6	125	76,7
S. Anónima Laboral	1	2,3	3	2,9	4	2,5
TOTAL S. LABORALES	36	83,7	84	81,6	129	79,1
TOTAL SOCIEDADES	43	100,0	103	100,0	163	100,0



CONSTITUCIÓN DE NUEVAS SOCIEDADES (TRIM.)

Sociedades constituidas por sector de actividad

SECTOR DE ACTIVIDAD	COOP.	%	S. LAB.	%	TOTALES	%
Primario	2	28,6	0	0,0	2	10,5
Industrial	2	28,6	6	50,0	8	42,1
Construcción	0	0,0	4	33,3	4	21,1
Servicios	3	42,9	2	16,7	5	26,3
TOTALES	7	100,0	12	100,0	19	100,0



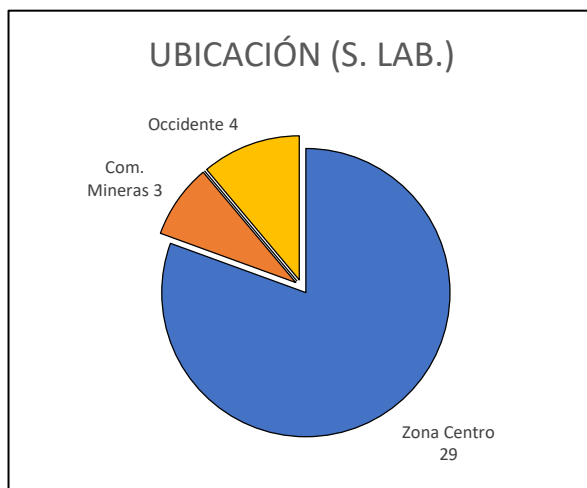
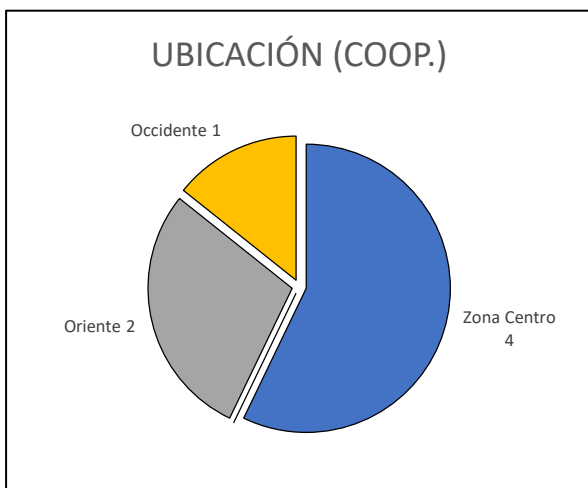
FUENTE: Registro de Sociedades Cooperativas y Laborales del Ppdo. de Asturias

Elaboración: FFES

CONSTITUCIÓN DE NUEVAS SOCIEDADES (TRIM.)

Sociedades constituidas por ubicación

UBICACIÓN	COOP.	%	S. LAB.	%	TOTALES	%
Zona Centro	4	57,1	29	80,6	33	76,7
Com. Mineras	0	0,0	3	8,3	3	7,0
Oriente	2	28,6	0	0,0	2	4,7
Occidente	1	14,3	4	11,1	5	11,6
TOTALES	7	100,0	36	100,0	43	100,0



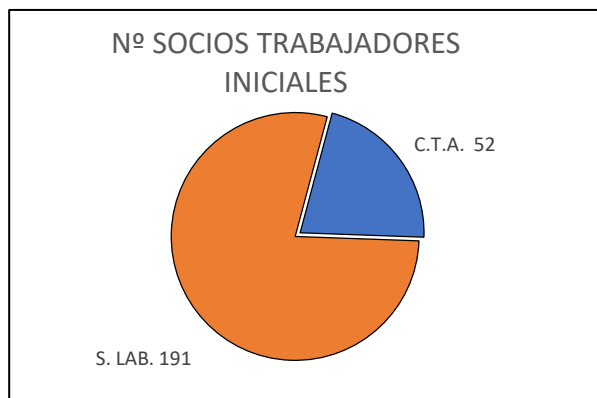
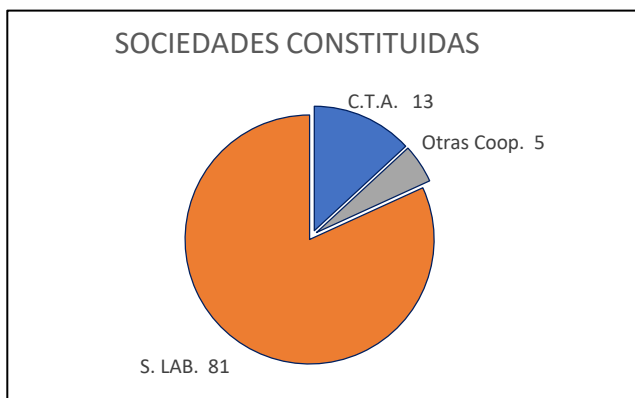
FUENTE: Registro de Sociedades Cooperativas y Laborales del Ppdo. de Asturias

Elaboración: FFES

CONSTITUCIÓN DE NUEVAS SOCIEDADES (ACUMULADO AÑO)

Sociedades constituidas y número de socios iniciales

Tipo de sociedad	Nº sdad	%	Nº DE SOCIOS			
			Socios trabaj.	%	Socios totales	%
S. Coop. Trabajo Asociado (CTA)	13	13,1	52	21,4	52	14,2
Otras clases de Cooperativas	5	5,1			25	6,8
S. Coop. Agraria	3				18	4,9
S. Coop. Vvidas	1				3	
S. Coop. del Mar	1				4	1,1
TOTAL S. COOP.	18	18,2	52	21,4	77	21,0
S. Limitada Laboral	80	80,8	188	77,4	285	77,9
S. Anónima Laboral	1	1,0	3	1,2	4	1,1
TOTAL S. LABORALES	81	81,8	191	78,6	289	79,0
TOTAL SOCIEDADES	99	100,0	243	100,0	366	100,0



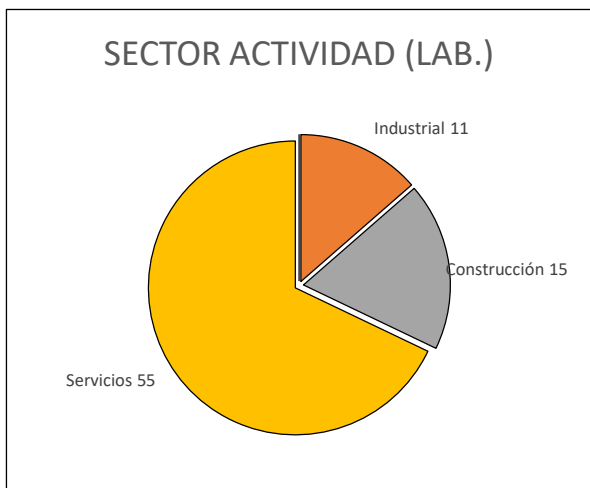
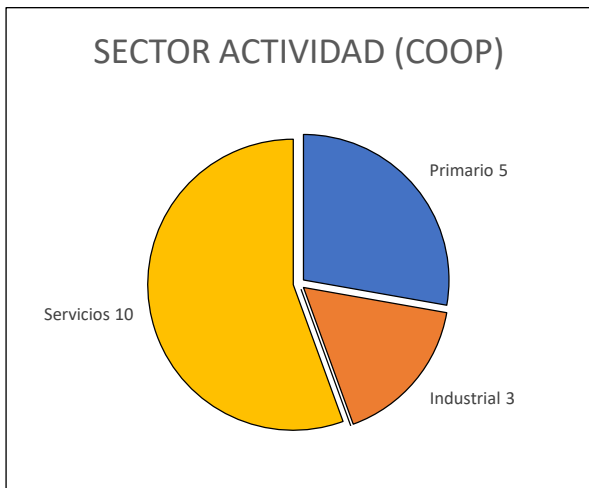
FUENTE: Registro de Sociedades Cooperativas y Laborales del Ppdo. de Asturias

Elaboración: FFES

CONSTITUCIÓN DE NUEVAS SOCIEDADES (ACUMULADO AÑO)

Sociedades constituidas por sector de actividad

SECTOR DE ACTIVIDAD	COOP.	%	S. LAB.	%	TOTALES	%
Primario	5	27,8	0	0,0	5	5,1
Industrial	3	16,7	11	13,6	14	14,1
Construcción	0	0,0	15	18,5	15	15,2
Servicios	10	55,6	55	67,9	65	65,7
TOTALES	18	100,0	81	100,0	99	100,0



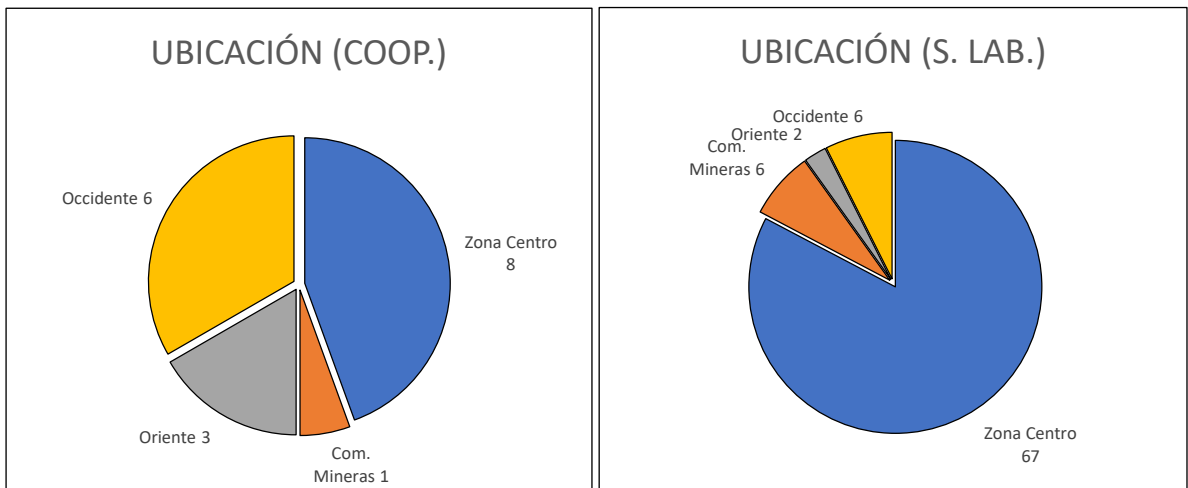
FUENTE: Registro de Sociedades Cooperativas y Laborales del Ppdo. de Asturias

Elaboración: FFES

CONSTITUCIÓN DE NUEVAS SOCIEDADES (ACUMULADO AÑO)

Sociedades constituidas por ubicación

UBICACIÓN	COOP.	%	S. LAB.	%	TOTALES	%
Zona Centro	8	44,4	67	82,7	75	75,8
Com. Mineras	1	5,6	6	7,4	7	7,1
Oriente	3	16,7	2	2,5	5	5,1
Occidente	6	33,3	6	7,4	12	12,1
TOTALES	18	100,0	81	100,0	99	100,0



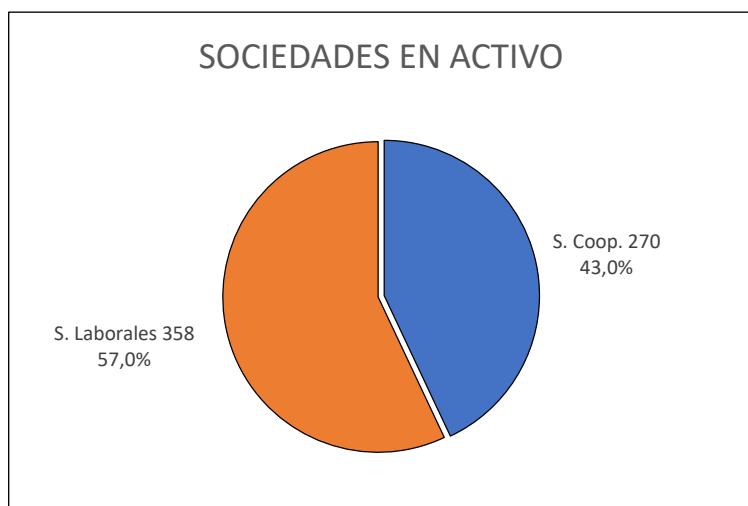
FUENTE: Registro de Sociedades Cooperativas y Laborales del Ppdo. de Asturias

Elaboración: FFES

TOTAL DE SOCIEDADES CON ACTIVIDAD

Número de sociedades con actividad según tipo

TIPO DE SOCIEDAD	Nº SDAD.	%
S. Coop.	270	43,0
S. Laborales	358	57,0
TOTALES	628	100,0



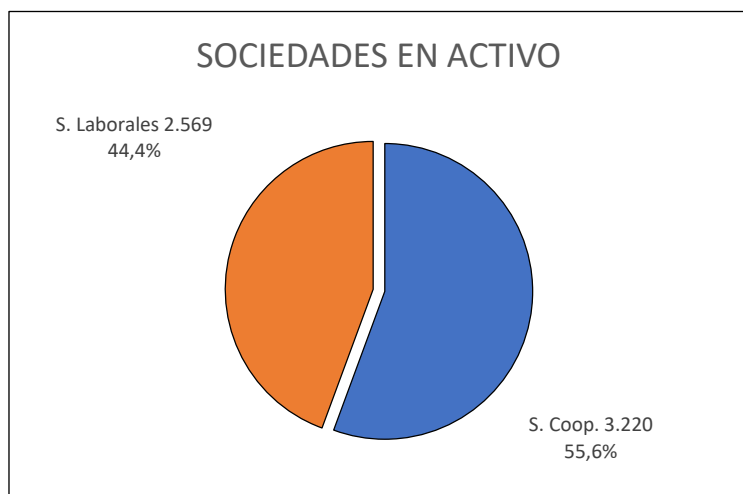
FUENTE: Dirección General del Trabajo Autónomo, de la Economía Social y de la Responsabilidad Social de las Empresas (Ministerio de Trabajo, Migraciones y Seguridad Social)

Elaboración: FFES

TOTAL DE SOCIEDADES CON ACTIVIDAD

Número de trabajadores en sociedades en activo

TIPO DE SOCIEDAD	Nº TRABAJ.	%
S. Coop.	3.220	55,6
S. Laborales	2.569	44,4
TOTALES	5.789	100,0



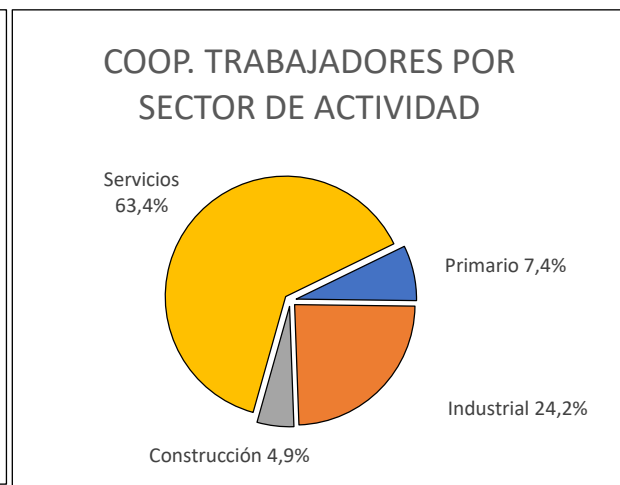
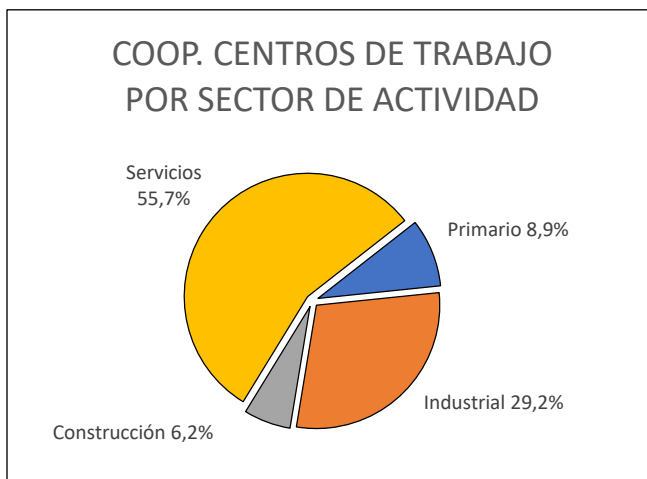
FUENTE: Dirección General del Trabajo Autónomo, de la Economía Social y de la Responsabilidad Social de las Empresas (Ministerio de Trabajo, Migraciones y Seguridad Social)

Elaboración: FFES

TOTAL DE SOCIEDADES CON ACTIVIDAD

Sociedades cooperativas por sector de actividad

SECTOR DE ACTIVIDAD	Nº CENTROS DE TRABAJO	%	Nº DE TRABAJADORES	%
Primario	29	8,9	239	7,4
Industrial	95	29,2	780	24,2
Construcción	20	6,2	159	4,9
Servicios	181	55,7	2042	63,4
TOTALES	325	100,0	3220	100,0



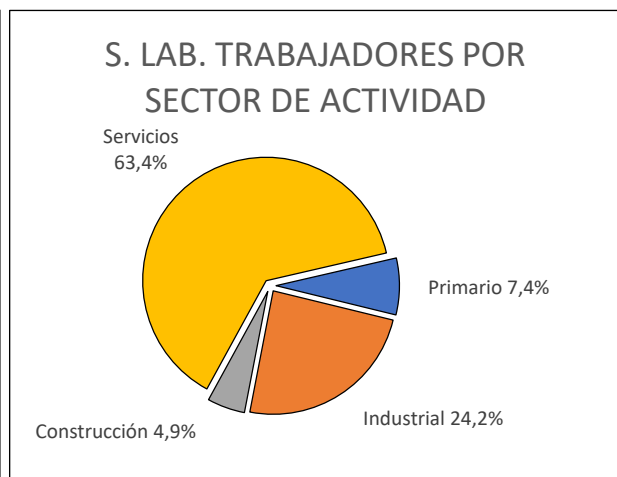
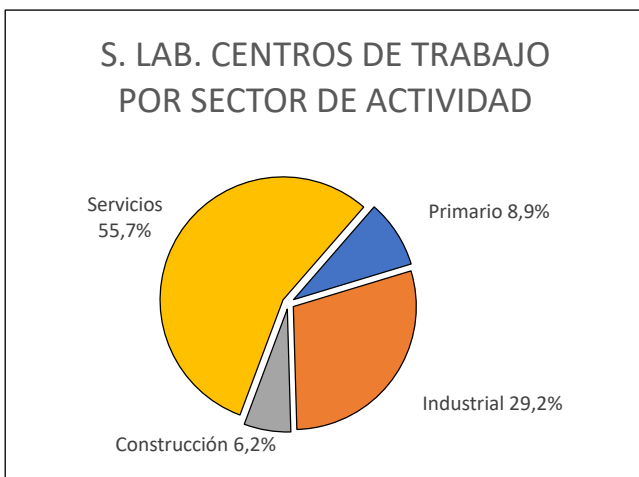
FUENTE: Dirección General del Trabajo Autónomo, de la Economía Social y de la Responsabilidad Social de las Empresas (Ministerio de Trabajo, Migraciones y Seguridad Social)

Elaboración: FFES

TOTAL DE SOCIEDADES CON ACTIVIDAD

Sociedades laborales por sector de actividad

SECTOR DE ACTIVIDAD	Nº CENTROS DE TRABAJO	%	Nº DE TRABAJADORES	%
Primario	4	1,0	13	0,5
Industrial	89	21,8	743	28,9
Construcción	62	15,2	434	16,9
Servicios	253	62,0	1.379	53,7
TOTALES	408	100,0	2.569	100,0



FUENTE: Dirección General del Trabajo Autónomo, de la Economía Social y de la Responsabilidad Social de las Empresas (Ministerio de Trabajo, Migraciones y Seguridad Social)

Elaboración: FFES