



Datos de las empresas de Economía Social en Asturias
31/12/1999

OPES 4
TRIMESTRE 4
AÑO 1999

Sociedades constituidas (trimestre)
Sociedades constituidas por actividad (trimestre)
Sociedades constituidas por ubicación (trimestre)
Sociedades constituidas (acumulado año)
Sociedades constituidas por actividad (acumulado año)
Sociedades constituidas por ubicación (acumulado año)
Sociedades en activo
Trabajadores en sociedades en activo
Centros de trabajo y trabajadores en S. Coop. por sector de actividad
Centros de trabajo y trabajadores en S. Laborales por sector de actividad
Datos comparados España / Asturias

CONSTITUCIÓN DE NUEVAS SOCIEDADES (TRIM.)

Sociedades constituidas y número de socios iniciales

Tipo de sociedad	Nº sdad	%	Nº DE SOCIOS			
			Socios trabaj.	%	Socios totales	%
S. Coop. Trabajo Asociado (CTA)	3	15,0	11	20,0	11	13,8
Otras clases de Cooperativas	0	0,0			0	0,0
TOTAL S. COOP.	3	15,0	11	20,0	11	13,8
S. Limitada Laboral	16	80,0	41	74,5	66	82,5
S. Anónima Laboral	1	5,0	3	5,5	3	3,8
TOTAL S. LABORALES	17	85,0	44	80,0	69	86,3
TOTAL SOCIEDADES	20	100,0	55	100,0	80	100,0



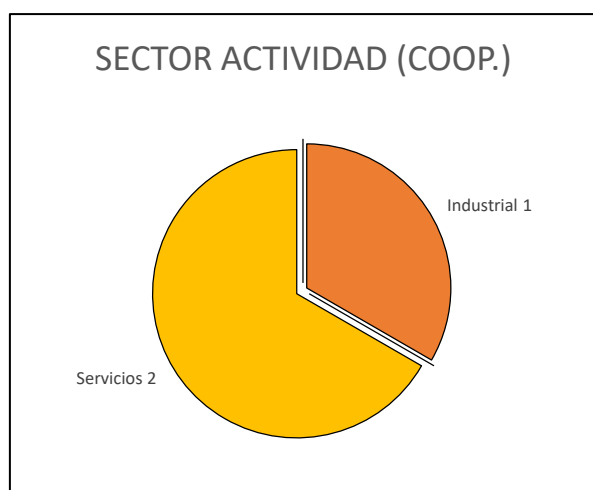
FUENTE: Registro de Sociedades Cooperativas y Laborales del Ppdo. de Asturias

Elaboración: FFES

CONSTITUCIÓN DE NUEVAS SOCIEDADES (TRIM.)

Sociedades constituidas por sector de actividad

SECTOR DE ACTIVIDAD	COOP.	%				
Primario	0	0,0				
Industrial	1	33,3				
Construcción	0	0,0				
Servicios	2	66,7				
TOTALES	3	100,0				



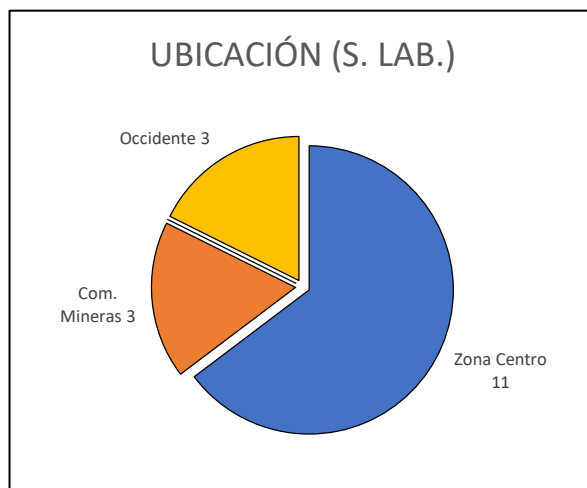
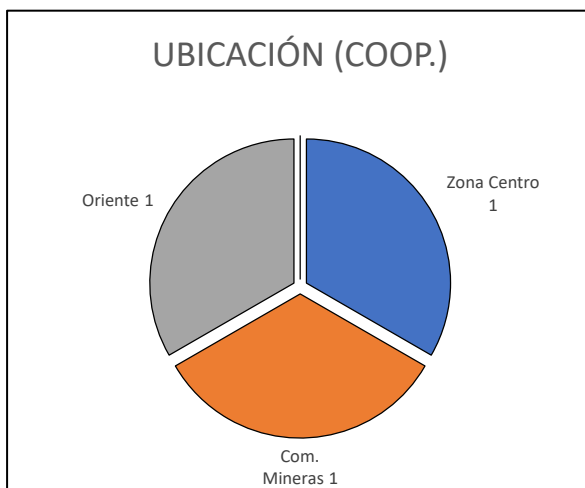
FUENTE: Registro de Sociedades Cooperativas y Laborales del Ppdo. de Asturias

Elaboración: FFES

CONSTITUCIÓN DE NUEVAS SOCIEDADES (TRIM.)

Sociedades constituidas por ubicación

UBICACIÓN	COOP.	%	S. LAB.	%	TOTALES	%
Zona Centro	1	33,3	11	64,7	12	60,0
Com. Mineras	1	33,3	3	17,6	4	20,0
Oriente	1	33,3	0	0,0	1	5,0
Occidente	0	0,0	3	17,6	3	15,0
TOTALES	3	100,0	17	100,0	20	100,0



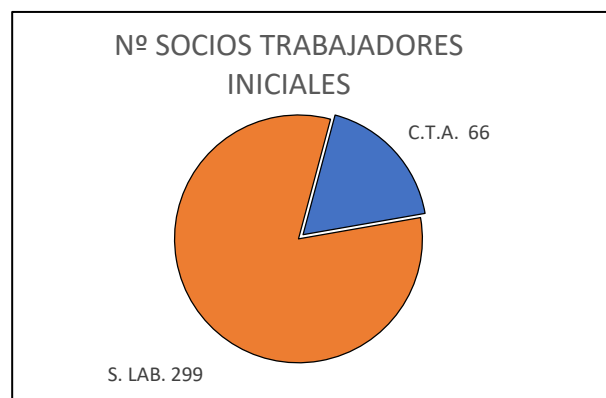
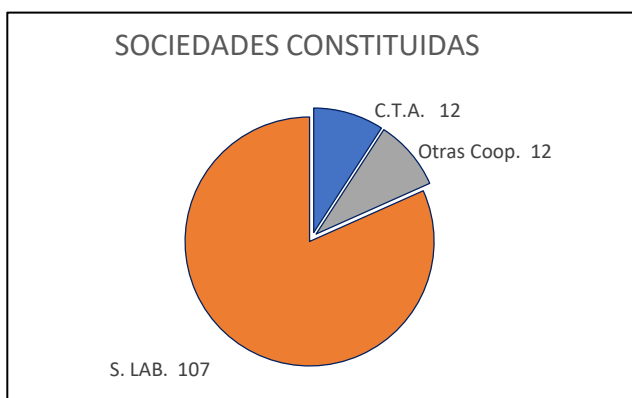
FUENTE: Registro de Sociedades Cooperativas y Laborales del Ppdo. de Asturias

Elaboración: FFES

CONSTITUCIÓN DE NUEVAS SOCIEDADES (ACUMULADO AÑO)
--

Sociedades constituidas y número de socios iniciales

Tipo de sociedad	Nº sdad	%	Nº DE SOCIOS			
			Socios trabaj.	%	Socios totales	%
S. Coop. Trabajo Asociado (CTA)	12	9,2	66	18,1	66	10,3
Otras clases de Cooperativas	12	9,2			164	25,7
S. Coop. Agraria	6				54	
S. Coop. Viviendas	5				31	
S. Coop. Consumidores	1				79	
TOTAL S. COOP.	24	18,3	66	18,1	230	36,0
S. Limitada Laboral	106	80,9	296	81,1	406	63,5
S. Anónima Laboral	1	0,8	3	0,8	3	0,5
TOTAL S. LABORALES	107	81,7	299	81,9	409	64,0
TOTAL SOCIEDADES	131	100,0	365	100,0	639	100,0



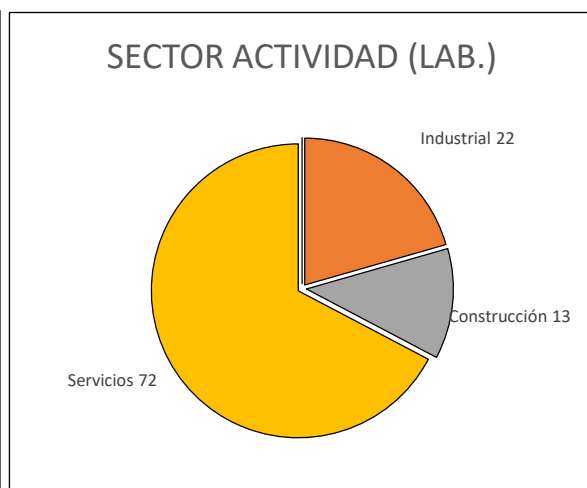
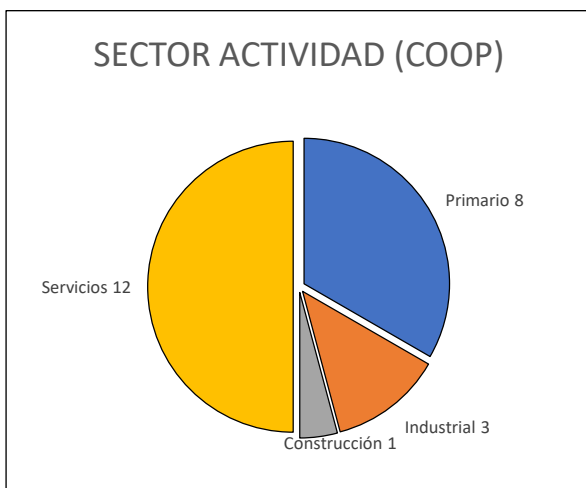
FUENTE: Registro de Sociedades Cooperativas y Laborales del Ppdo. de Asturias

Elaboración: FFES

CONSTITUCIÓN DE NUEVAS SOCIEDADES (ACUMULADO AÑO)

Sociedades constituidas por sector de actividad

SECTOR DE ACTIVIDAD	COOP.	%	S. LAB.	%	TOTALES	%
Primario	8	33,3	0	0,0	8	6,1
Industrial	3	12,5	22	20,6	25	19,1
Construcción	1	4,2	13	12,1	14	10,7
Servicios	12	50,0	72	67,3	84	64,1
TOTALES	24	100,0	107	100,0	131	100,0



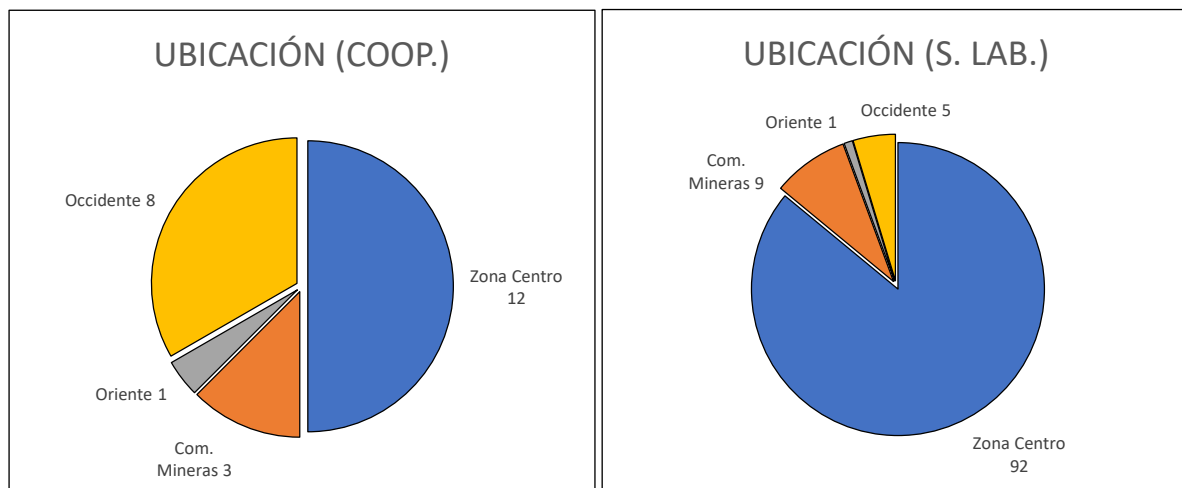
FUENTE: Registro de Sociedades Cooperativas y Laborales del Ppdo. de Asturias

Elaboración: FFES

CONSTITUCIÓN DE NUEVAS SOCIEDADES (ACUMULADO AÑO)

Sociedades constituidas por ubicación

UBICACIÓN	COOP.	%	S. LAB.	%	TOTALES	%
Zona Centro	12	50,0	92	86,0	104	79,4
Com. Mineras	3	12,5	9	8,4	12	9,2
Oriente	1	4,2	1	0,9	2	1,5
Occidente	8	33,3	5	4,7	13	9,9
TOTALES	24	100,0	107	100,0	131	100,0



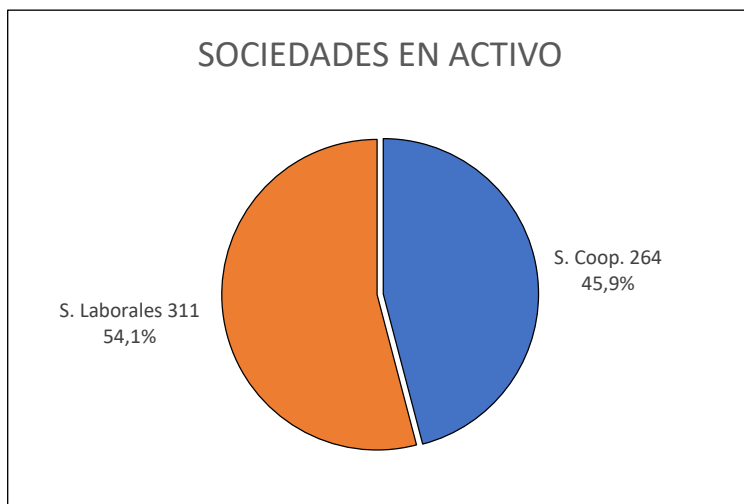
FUENTE: Registro de Sociedades Cooperativas y Laborales del Ppdo. de Asturias

Elaboración: FFES

TOTAL DE SOCIEDADES CON ACTIVIDAD

Número de sociedades con actividad según tipo

TIPO DE SOCIEDAD	Nº SDAD.	%
S. Coop.	264	45,9
S. Laborales	311	54,1
TOTALES	575	100,0



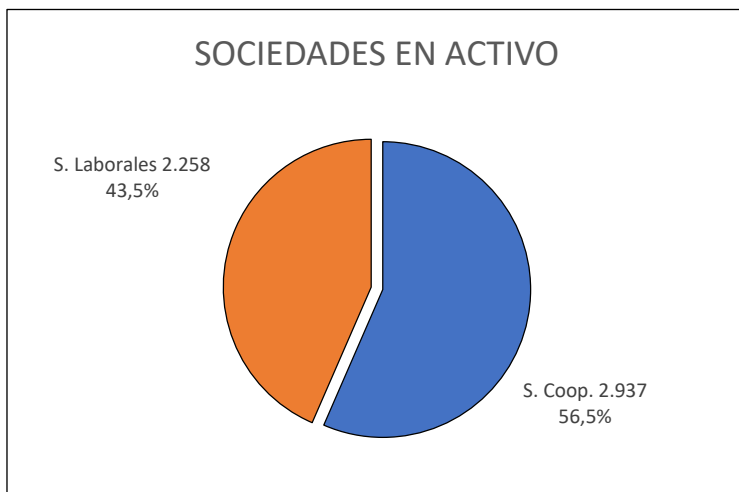
FUENTE: Dirección General del Trabajo Autónomo, de la Economía Social y de la Responsabilidad Social de las Empresas (Ministerio de Trabajo, Migraciones y Seguridad Social)

Elaboración: FFES

TOTAL DE SOCIEDADES CON ACTIVIDAD

Número de trabajadores en sociedades en activo

TIPO DE SOCIEDAD	Nº TRABAJ.	%
S. Coop.	2.937	56,5
S. Laborales	2.258	43,5
TOTALES	5.195	100,0



FUENTE: Dirección General del Trabajo Autónomo, de la Economía Social y de la Responsabilidad Social de las Empresas (Ministerio de Trabajo, Migraciones y Seguridad Social)

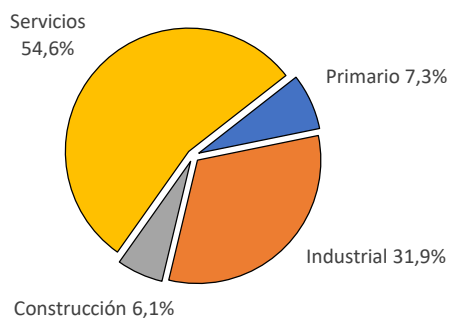
Elaboración: FFES

TOTAL DE SOCIEDADES CON ACTIVIDAD

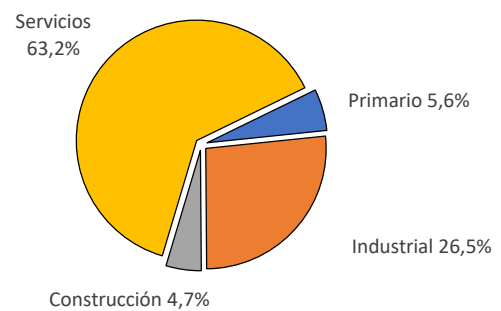
Sociedades cooperativas por sector de actividad

SECTOR DE ACTIVIDAD	Nº CENTROS DE TRABAJO	%	Nº DE TRABAJADORES	%
Primario	23	7,3	164	5,6
Industrial	100	31,9	779	26,5
Construcción	19	6,1	139	4,7
Servicios	171	54,6	1855	63,2
TOTALES	313	100,0	2937	100,0

COOP. CENTROS DE TRABAJO
POR SECTOR DE ACTIVIDAD



COOP. TRABAJADORES POR
SECTOR DE ACTIVIDAD



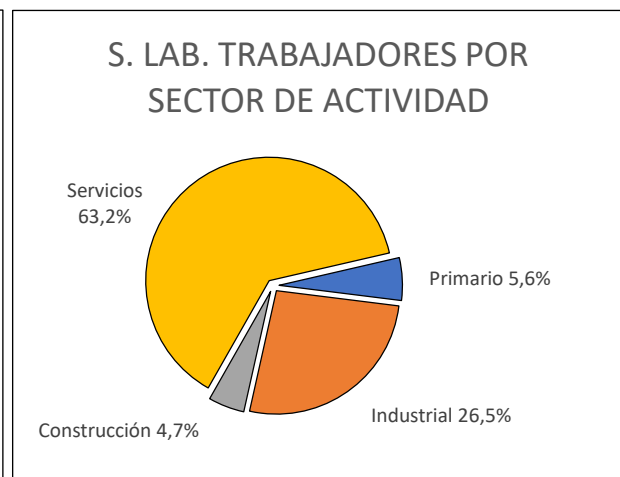
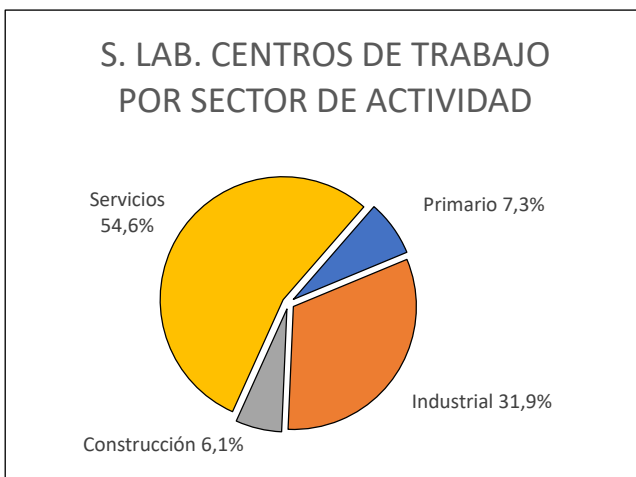
FUENTE: Dirección General del Trabajo Autónomo, de la Economía Social y de la Responsabilidad Social de las Empresas (Ministerio de Trabajo, Migraciones y Seguridad Social)

Elaboración: FFES

TOTAL DE SOCIEDADES CON ACTIVIDAD

Sociedades laborales por sector de actividad

SECTOR DE ACTIVIDAD	Nº CENTROS DE TRABAJO	%	Nº DE TRABAJADORES	%
Primario	6	1,7	24	1,1
Industrial	87	24,4	724	32,1
Construcción	47	13,2	464	20,5
Servicios	217	60,8	1.046	46,3
TOTALES	357	100,0	2.258	100,0



FUENTE: Dirección General del Trabajo Autónomo, de la Economía Social y de la Responsabilidad Social de las Empresas (Ministerio de Trabajo, Migraciones y Seguridad Social)

Elaboración: FFES

OPES Nº 4

TRIMESTRE

AÑO

4

1999

DATOS COMPARADOS ASTURIAS / ESPAÑA**Población ocupada en la Economía Social respecto a la población ocupada**

	Población ocupada en Ec. Social	Población ocupada (E.P.A.)	Ec. Social / E.P.A. (Tanto por mil)
España	335.363	14.041.500	23,9
Asturias	5.195	319.500	16,3

Población ocupada en la Ec. Social respecto a la población ocupada por sectores.

Tanto por mil	Agrario	Industrial	Construcción	Servicios
España	25,1	38,8	21,9	19,3
Asturias	5,5	22,3	18,4	15,6

Porcentaje de población ocupada en Coop respecto del total de la Ec. Social

	Población ocupada en Cooperativas	Población ocupada en Economía Social	%
España	259.757	335.363	77,5
Asturias	2.937	5.195	56,5

Número medio de trabajadores por SOCIEDAD COOPERATIVA

	Población ocupada en Cooperativas	Total Soc. cooperativas	Nº medio trabajadores
España	259.757	22.564	11,5
Asturias	2.937	264	11,1

Número medio de Trabajadores por SOCIEDAD LABORAL

	Población ocupada en S. Laborales	Total S. Laborales	Nº medio trabajadores
España	75.606	9.620	7,9
Asturias	2.258	311	7,3

FUENTE: Dirección General del Trabajo Autónomo, de la Economía Social y de la Responsabilidad Social de las Empresas (Ministerio de Trabajo, Migraciones y Seguridad Social)

Elaboración: FFES